

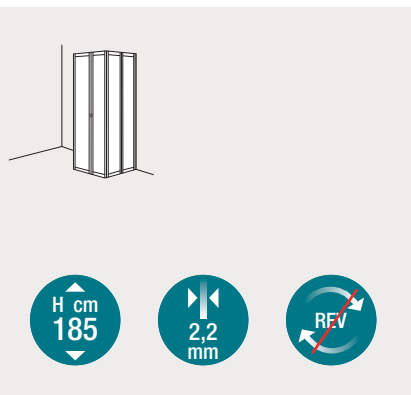


# Spazio 300 | Parete doccia con porta pieghevole

Folding door



## CO-3PPI

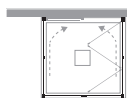
PER INSTALLAZIONE A 3 LATI  
FOR 3 SIDES INSTALLATION

### Misure speciali L / H | Special sizes L / H

Codice Code	su misura bespoke	Finiture profili Profiles finishing	05
02C029300	40 < L < 65	colore Tcrom®	---
02C029300	66 < L < 79	colore Tcrom®	---
02C029300	80 < L < 89	colore Tcrom®	---
02C029300	90 < L < 99	colore Tcrom®	---
02C029300	100 < L < 109	colore Tcrom®	---
02C029300	110 < L < 120	colore Tcrom®	---

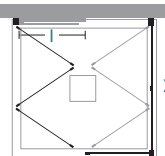
### installazioni

a tre lati three sides  
3 x CO-3PPI



### installations

### informazioni



apertura pieghevole  
folding door

### informations

X lunghezza parete doccia\ shower wall length  
I1 ingombro interno\ internal dimensions

### attenzione

installazione consigliata a pavimento. Per installazione su piatto doccia vedi scheda rilievo misure a pag ....

floor installation. To install on shower tray look the module page ...

### warning

allegare sempre la scheda rilievo misure relativa che si trova a pag. .... o sul sito www.tda.it

attach the relevant measurements survey form found on page .... or on the website www.tda.it

specificare eventuali esigenze di impaccettamento delle porte diverso dallo standard

specify any different way of packing needed

il prezzo è inteso per lato

prices are to be intended for one side

il prezzo della H speciale va trovato nella tabella Misure speciali L / H in base alla L della parete doccia

special price for H is to be found in Special sizes L / H as per L needed size

### Misure speciali Special size

H	max	210 cm
L	min	40 cm
L	max	120 cm

### ricambi-Neverdrop-Spartan Spare parts

558

schede rilievo misure  
measurement form 550

schede installazione  
installation form 560

profili speciali  
special profiles 565

### supplementi

Profilo di tenuta acqua  
Sealed profile

€ ---

Raccordi  
Connection set

€ --- 37R019051

### supplements

Sigillante SPARTAN®  
Sealant SPARTAN®

€ --- 36B010010

05 acrilico satin 06 atelier 10 frozen 11 flack 12 reflex 16 satinato 29 fumé 30 trasparente 31 extrachiario 32 cincillà 34 stampato c

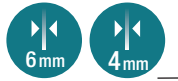
# Legenda dei simboli



ALTEZZA PARETE DOCCIA  
SHOWER DOOR HEIGHT



ALTEZZA PARETE SOPRAVASCA  
BATH PANEL HEIGHT



SPESSORE VETRO  
GLASS DEPTH



SPESSORE VETRO  
GLASS DEPTH



SPESSORE ACRILICO  
ACRYLIC DEPTH



SPESSORE ACRILICO / VETRO  
ACRYLIC / GLASS DEPTH



REVERSIBILE  
REVERSIBLE



NON REVERSIBILE  
NON-REVERSIBLE



MANIGLIA ESTERNA / INTERNA  
EXTERNAL / INTERNAL HANDLES



MANIGLIA ESTERNA / POMOLO INTERNO  
EXTERNAL HANDLE / INTERNAL POMMEL



POMOLO ESTERNO / INTERNO  
EXTERNAL / INTERNAL POMMEL



POMOLO ESTERNO  
EXTERNAL POMMEL



PROFILO MANIGLIA  
HANDLE PROFILE



ESTENSIBILITA' RIDOTTA  
REDUCED EXTENSIBILITY



ESTENSIBILITA' PIENA  
FULL EXTENSIBILITY



ESTENSIBILITA' PER LATO  
SIDE EXTENSIBILITY



PROFILO DI COMPENSAZIONE  
COMPENSATOR PROFILE



REGOLAZIONE FUORI SQUADRO  
OFF-SQUARE REGULATION



PROFILO TENUTA ACQUA BASSO  
LOW SEAL WATER PROFILE



PROFILO TENUTA ACQUA ALTO  
HIGH SEAL WATER PROFILE



SGANCIO RAPIDO  
QUICK-RELEASE



SGANCIO VITE  
SCREW RELEASE



CERNIERA +/- 90°  
+/- 90° HINGE



CERNIERA 180°  
180° HINGE



CERNIERA FILO VETRO  
FLUSH HINGE



ROTAZIONE A CAMMA  
CAM ROTATION



PROFILO MAGNETICO  
MAGNETIC PROFILE



CHIUSURA MAGNETICA  
MAGNETIC CLOSURE



FERMO MAGNETICO  
MAGNETIC LOCK



FINE CORSA AMMORTIZZATO  
END BUFFER AND SOFT CLOSING



CHIUSURA AMMORTIZZATA  
SOFT CLOSING



SBLOCCO MAGNETICO  
MAGNETIC UNLOCK



SISTEMA SOFT-CLOSE  
SOFT-CLOSE SYSTEM



GIUNZIONE ANGOLARE  
CORNER CONNECTION



GUARNIZIONE PALLONCINO  
BALLOON SEAL



VETRO CURVATO 90°  
90° CURVED GLASS



APERTURA GIREVOLE  
REVOLVING OPENING



APERTURA IN/OUT  
OPENING IN/OUT



PARACOLPI  
BUMPERS



SCORRIMENTO INFERIORE  
LOWER SLIDING



PALO TELESCOPICO  
TELESCOPIC POLE



MISURE SPECIALI  
SPECIAL MEASURES



MODELLO SU MISURA  
CUSTOMIZED MEASURE



PMR  
PMR



DECOGRAFIA  
DECOGRAPHY



TRATTAMENTO NEVERDROP®  
NEVERDROP® TREATMENT



SPARTAN  
SPARTAN



ICONA GENERICA H cm  
GENERIC ICON H cm



ICONA GENERICA SP cm  
GENERIC ICON SP cm



ICONA GENERICA EST cm  
GENERIC ICON EST cm



NUMERO DI COLLI  
NUMBER OF PACKAGES



PESO TOTALE  
TOTAL WEIGHT