

# Font

Parete doccia fissa di profondità  
Fixed panel



incluso

included



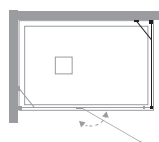
disponibile

available

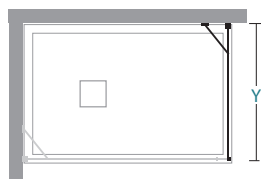


## installazioni

ad angolo corner  
FO-F+FO-ABA



## informazioni



Y lunghezza parete doccia \ shower wall length

## installations

## informations

Y											
67-70										1	22
72-75										1	24
77-80										1	25
87-90										1	28
97-100										1	32
117-120										1	38

# FO-F

INSTALLAZIONE AD ANGOLO  
CORNER INSTALLATION

## Misure standard

Standard sizes

Codice Code	estensibilità extension	Finiture profili Profiles finishing	30	10
10F011070	67-70	colore Tcrom®	---	---
10F011075	72-75	colore Tcrom®	---	---
10F011080	77-80	colore Tcrom®	---	---
10F011090	87-90	colore Tcrom®	---	---
10F011100	97-100	colore Tcrom®	---	---
10F011120	117-120	colore Tcrom®	---	---

## Misure speciali L / H

Special sizes L / H

Codice Code	su misura bespoke	Finiture profili Profiles finishing	30
10F019001	12 < L < 45	colore Tcrom®	---
10F019001	46 < L < 75	colore Tcrom®	---
10F019001	76 < L < 105	colore Tcrom®	---
10F019001	106 < L < 135	colore Tcrom®	---
10F019001	136 < L < 155	colore Tcrom®	---

## attenzione

incluso: supporto di rinforzo L  
50 cm regolabile e snodato

included: adjustable bar 50  
cm L

## warning

Optical e Terra - decografia  
per: vetro Trasparente,  
Misure standard e speciali,  
max 135 cm L

Optical and Terra - decoprinting  
for: glass Trasparente,  
Standard and Special sizes,  
max 135 cm L

installazione speciale su  
muretto sostituire il cod.  
10F019001 con il cod.  
10F019002

special installation on low wall:  
substitute code **10F019001**  
with code **10F019002**

il prezzo della H speciale va  
trovato nella tabella Misure  
speciali L / H in base alla L  
della parete doccia

special price for H is to be  
found in **Special sizes L / H**  
as per L needed size

Misure speciali  
Special size

H max 210 cm  
L min 12 cm  
L max 155 cm

ricambi-Neverdrop-Spartan  
Spare parts 558

schede rilievo misure  
measurement form 550

schede installazione  
installation form 560

profili speciali  
special profiles 565

## supplementi

## supplements

Profilo di compensazione 3 cm  
Extension profile 3 cm

Decografia  
Decoprinting

Set trattamento Neverdrop®  
set Neverdrop®

Sigillante SPARTAN®  
Sealant SPARTAN®

35A010190

€ ---  
per codice  
for code

€ 36

36A010004

€ ---

36B010010

€ ---

05  
acrilico satin

06  
atelier

10  
frozen

11  
flack

12  
reflex

16  
satinato

29  
fumè

30  
trasparente

31  
extrachiario

32  
cincillà

34  
stampato c


# Legenda dei simboli



ALTEZZA PARETE DOCCIA  
SHOWER DOOR HEIGHT



ALTEZZA PARETE SOPRAVASCA  
BATH PANEL HEIGHT



SPESSORE VETRO  
GLASS DEPTH



SPESSORE VETRO  
GLASS DEPTH



SPESSORE ACRILICO  
ACRYLIC DEPTH



SPESSORE ACRILICO / VETRO  
ACRYLIC / GLASS DEPTH



REVERSIBILE  
REVERSIBLE



NON REVERSIBILE  
NON-REVERSIBLE



MANIGLIA ESTERNA / INTERNA  
EXTERNAL / INTERNAL HANDLES



MANIGLIA ESTERNA / POMOLO INTERNO  
EXTERNAL HANDLE / INTERNAL POMMEL



POMOLO ESTERNO / INTERNO  
EXTERNAL / INTERNAL POMMEL



POMOLO ESTERNO  
EXTERNAL POMMEL



PROFILO MANIGLIA  
HANDLE PROFILE



ESTENSIBILITA' RIDOTTA  
REDUCED EXTENSIBILITY



ESTENSIBILITA' PIENA  
FULL EXTENSIBILITY



ESTENSIBILITA' PER LATO  
SIDE EXTENSIBILITY



PROFILO DI COMPENSAZIONE  
COMPENSATOR PROFILE



REGOLAZIONE FUORI SQUADRO  
OFF-SQUARE REGULATION



PROFILO TENUTA ACQUA BASSO  
LOW SEAL WATER PROFILE



PROFILO TENUTA ACQUA ALTO  
HIGH SEAL WATER PROFILE



SGANCIO RAPIDO  
QUICK-RELEASE



SGANCIO VITE  
SCREW RELEASE



CERNIERA +/- 90°  
+/- 90° HINGE



CERNIERA 180°  
180° HINGE



CERNIERA FILO VETRO  
FLUSH HINGE



ROTAZIONE A CAMMA  
CAM ROTATION



PROFILO MAGNETICO  
MAGNETIC PROFILE



CHIUSURA MAGNETICA  
MAGNETIC CLOSURE



FERMO MAGNETICO  
MAGNETIC LOCK



FINE CORSA AMMORTIZZATO  
END BUFFER AND SOFT CLOSING



CHIUSURA AMMORTIZZATA  
SOFT CLOSING



SBLOCCO MAGNETICO  
MAGNETIC UNLOCK



SISTEMA SOFT-CLOSE  
SOFT-CLOSE SYSTEM



GIUNZIONE ANGOLARE  
CORNER CONNECTION



GUARNIZIONE PALLONCINO  
BALLOON SEAL



VETRO CURVATO 90°  
90° CURVED GLASS



APERTURA GIREVOLE  
REVOLVING OPENING



APERTURA IN/OUT  
OPENING IN/OUT



PARACOLPI  
BUMPERS



SCORRIMENTO INFERIORE  
LOWER SLIDING



PALO TELESCOPICO  
TELESCOPIC POLE



MISURE SPECIALI  
SPECIAL MEASURES



MODELLO SU MISURA  
CUSTOMIZED MEASURE



PMR  
PMR



DECOGRAFIA  
DECOGRAPHY



TRATTAMENTO NEVERDROP®  
NEVERDROP® TREATMENT



SPARTAN  
SPARTAN



ICONA GENERICA H cm  
GENERIC ICON H cm



ICONA GENERICA SP cm  
GENERIC ICON SP cm



ICONA GENERICA EST cm  
GENERIC ICON EST cm



NUMERO DI COLLI  
NUMBER OF PACKAGES



PESO TOTALE  
TOTAL WEIGHT