







H cm
200



4mm



REV

inclus









enthalten





disponible

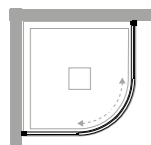




verfügbar

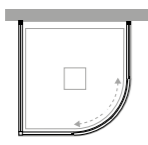
installations

en angle
DN-T38

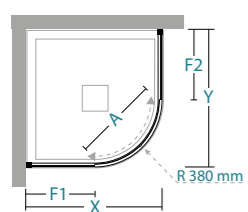


Lösungen

à 3 côtés
DN-T38+DN-F



informations



Informationen

ouverture coulissante
Schiebeöffnung

X/Y	A	F1/F2								
72-75	45	31							2	34

X/Y longueur de paroi de douche \ Länge der Duschwand
A entrée \ Eingang
F1 / F2 longueur côté fixe \ Länge der Fixe Seite

Mesures standards

Code	réglage Verstellbereich	Finitions profilés Fertigung der Profile	30	34
13T010075	72-75	RAL 9010 Tbrill®	---	---

Standardmaße

Mesures spéciales L

Code	sur mesure maßgeschneidert	Finitions profilés Fertigung der Profile	30	34
13T019002	60 < L < 71	RAL 9010 Tbrill®	---	---
13T019002	72 < L < 90	RAL 9010 Tbrill®	---	---
13T019002	91 < L < 120	RAL 9010 Tbrill®	---	---

Sondermaße L

attention

DN-T38 de série avec les
deux portes de taille égale

DN-T38 Standard mit 2
gleichen maßen Türen

Achtung

installation sur receveur
de douche quart de cercle
75x75 rayon 38 cm

Installation auf der halbkreis-
förmigen Duschwanne 75x75
radius 38 cm

le prix des mesures spéciales
s'entend par côté

der Preis für Sondergrößen ist
für jede Seite angegeben

le prix de la L spécial doit
être trouvé dans le tableau
Mesures spéciales L en
fonction de la L de la paroi
de douche

Besondere Preise für L ist in
der Tabelle **Misure speciali**
L nach der L der Duschwand
zu finden

mesures spéciales
Sondermaße

Disponibilité
Verfügbarkeit

L min 60 cm
L max 120 cm

STOCK

suppléments

Profilé d'extension 3 cm
Dehnungsprofil 3 cm

Traitement NEVERDROP®
NEVERDROP®-Behandlung

Mastic SPARTAN®
SPARTAN®-Klebedichtstoff

Ergänzungen

36A010004

36B010010

35A080200

05
acrilico satin

06
atelier

10
frozen

11
flack

12
reflex

16
satinato

29
fumé

30
trasparente

31
extrachiario

32
cincillà

34
stampato c



HAUTEUR PAROI DE DOUCHE
HÖHE DER DUSCHTRENNWAND



HAUTEUR PARE-BAIGNOIRE
HÖHE DER DUSCHTRENNWAND ÜBER
BADEWANNE



EPAISSEUR DE VERRE
GLASSTÄRKE



EPAISSEUR DE VERRE
GLASSTÄRKE



EPAISSEUR ACRYLIQUE
ACRYLIDICKE



EPAISSEUR ACRYLIQUE / VERRE
ACRYL-/GLASDICKE



RÉVERSIBLE
UMKEHRBAR



NON RÉVERSIBLE
NICHT UMKEHRBAR



POIGNEE INTERIEUR / EXTERIEUR
AUSSEN-/INNENGRIFFE



POIGNEE EXTERIEUR / BOUTON
INTERIEUR
AUSSENGRIFF / INNENKNOPF



BOUTON INTERIEUR / EXTERIEUR
AUSSEN-/INNENKNOPF



BOUTON EXTERIEUR
AUSSENKNOPF



POIGNEE PROFILE
GRIFFPROFIL



REGLAGE REDUIT
GERINGERE ERWEITERBARKEIT



REGLAGE MAXI
VOLLE ERWEITERBARKEIT



REGLAGE PAR CÔTE
SEITLICHE ERWEITERBARKEIT



PROFILE D'EXTENSION
AUSGLEICHSPROFIL



REGLAGE DE FAUX APLOMB
SCHRÄGLAUF-EINSTELLUNG



PROFILE D'ETANCHEITE BAS
PROFIL MIT NIDRIGER
WASSERDICHTIGKEIT



PROFILE D'ETANCHEITE HAUT
PROFIL MIT HOHER
WASSERDICHTIGKEIT



DECLIPSAGE RAPIDE
SCHNELLVERCHLUSS



DECLIPSAGE VIS
SCHRAUBENVERSCHLUSS



CHARNIERE +/- 90°
SCHARNIER +/- 90°



CHARNIERE 180°
SCHARNIER 180°



CHARNIERE FINE
DÜNDIGES SCHARNIER



ROTATION A CAME
NOCKENDEREHUNG



PROFILE MAGNETIQUE
MAGNETPROFIL



FERMETURE MAGNETIQUE
MAGNETVERSCHLUSS



ARRET MAGNETIQUE
MAGNETANSCHLAG



TAMPON D'ARRET AMORTI
GEDÄMPFTER ENDSCHALTER



FERMETURE AMORTIE
GEDÄMPFTER SCHLISSEN



DEBLOCAGE MAGNETIQUE
MAGNETISCHE ENTRIEGELUNG



SYSTÈME SOFT-CLOSE
SOFT-CLOSE SYSTEM



JONCTION D'ANGLE
WINKELGELENK



JOINT TUBULAIRE
BALLONDICHTUNG



VERRE COURBÉ 90°
90-GEBOGENES GLAS



OUVERTURE PIVOTANTE
DREHBARE ÖFFNUNG



IN/OUT
INNEN-AUßEN



PARE-CHOC
STOSSDÄMPFER



RAIL INFERIEUR
UNTERES GLEITEN



PROFILÉ TELESCOPIQUE
TELESKOPSTANGE



MESURES SPECIALES
SONDERMASSEN



MODELE SUR MESURE
MASSGESCHNEIDERTES
MODELL



PMR
PMR



DECOGRAPHIE
DEKOGRAPHIE



TRAITEMENT NEVERDROP®
NEVERDROP®-BEHANDLUNG



MASTIC SPARTAN®
SPARTAN® KLEBEDICHSTOFFE



PICTO H cm
ALLGEMEINES SYMBOL H cm



PICTO SP cm
ALLGEMEINES SYMBOL SP cm



PICTO EST cm
ALLGEMEINES SYMBOL EST cm



NOMBRE DE COLIS
ANZAHL DER PACKUNG



POIDS TOTAL
GESAMTGEWICHT

STOCK
VORRAT