

incluso

included



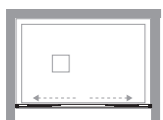
disponibile

available



## installazioni

in nicchia niche  
DN-PSC2



## installations

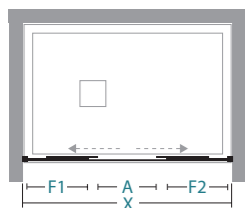
ad angolo corner  
DN-PSC2+DN-F



a tre lati three sides  
DN-PSC2+DN-F+DN-F



## informazioni



apertura scorrevole  
sliding door

## informations

X	A	F1/F2						nr	kg max
116-122	49	30,5						2	34
126-132	54	33						2	36
136-142	59	35,5						2	38
146-152	64	38						2	41
156-162	69	40,5						2	43
166-172	74	43						2	45
176-182	79	45,5						2	47

X lunghezza parete doccia\ shower wall length  
A spazio d'entrata\ entrance space  
F1/F2 lunghezza lato fisso\ fixed side length

## Misure standard

## Standard sizes

Codice Code	estensibilità extension	Finiture profili Profiles finishing	30	34
13P020120	116-122	RAL 9010 Tbrill®	---	---
13P020130	126-132	RAL 9010 Tbrill®	---	---
13P020140	136-142	RAL 9010 Tbrill®	---	---
13P020150	146-152	RAL 9010 Tbrill®	---	---
13P020160	156-162	RAL 9010 Tbrill®	---	---
13P020170	166-172	RAL 9010 Tbrill®	---	---
13P020180	176-182	RAL 9010 Tbrill®	---	---

## Misure speciali L / H

## Special sizes L / H

Codice Code	su misura bespoke	Finiture profili Profiles finishing	30	34
13P029001	100 < L < 120	RAL 9010 Tbrill®	---	---
13P029001	121 < L < 140	RAL 9010 Tbrill®	---	---
13P029001	141 < L < 160	RAL 9010 Tbrill®	---	---
13P029001	161 < L < 180	RAL 9010 Tbrill®	---	---

## attenzione

il prezzo della H speciale va trovato nella tabella Misure speciali L / H in base alla L della parete doccia

special price for H is to be found in Special sizes L / H as per L needed size

## warning

Misure speciali  
Special size

H max 200 cm  
L min 100 cm  
L max 180 cm

## supplementi

Profilo di compensazione 3 cm  
Extension profile 3 cm

Set trattamento Neverdrop®  
set Neverdrop®

## supplements

Sigillante SPARTAN®  
Sealant SPARTAN®

35A080200

€ ---

36A010004

€ ---

36B010010

€ ---

ricambi- Neverdrop-Spartan  
Spare parts 558

schede rilievo misure  
measurement form 550

schede installazione  
installation form 560

profili speciali  
special profiles 565

05  
acrilico satin

06  
atelier

10  
frozen

11  
flack

12  
reflex

16  
satinato

29  
fumé

30  
trasparente

31  
extrachiario

32  
cincillà

34  
stampato c

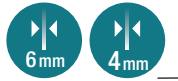
# Legenda dei simboli



ALTEZZA PARETE DOCCIA  
SHOWER DOOR HEIGHT



ALTEZZA PARETE SOPRAVASCA  
BATH PANEL HEIGHT



SPESSORE VETRO  
GLASS DEPTH



SPESSORE VETRO  
GLASS DEPTH



SPESSORE ACRILICO  
ACRYLIC DEPTH



SPESSORE ACRILICO / VETRO  
ACRYLIC / GLASS DEPTH



REVERSIBILE  
REVERSIBLE



NON REVERSIBILE  
NON-REVERSIBLE



MANIGLIA ESTERNA / INTERNA  
EXTERNAL / INTERNAL HANDLES



MANIGLIA ESTERNA / POMOLO INTERNO  
EXTERNAL HANDLE / INTERNAL POMMEL



POMOLO ESTERNO / INTERNO  
EXTERNAL / INTERNAL POMMEL



POMOLO ESTERNO  
EXTERNAL POMMEL



PROFILO MANIGLIA  
HANDLE PROFILE



ESTENSIBILITA' RIDOTTA  
REDUCED EXTENSIBILITY



ESTENSIBILITA' PIENA  
FULL EXTENSIBILITY



ESTENSIBILITA' PER LATO  
SIDE EXTENSIBILITY



PROFILO DI COMPENSAZIONE  
COMPENSATOR PROFILE



REGOLAZIONE FUORI SQUADRO  
OFF-SQUARE REGULATION



PROFILO TENUTA ACQUA BASSO  
LOW SEAL WATER PROFILE



PROFILO TENUTA ACQUA ALTO  
HIGH SEAL WATER PROFILE



SGANCIO RAPIDO  
QUICK-RELEASE



SGANCIO VITE  
SCREW RELEASE



CERNIERA +/- 90°  
+/- 90° HINGE



CERNIERA 180°  
180° HINGE



CERNIERA FILO VETRO  
FLUSH HINGE



ROTAZIONE A CAMMA  
CAM ROTATION



PROFILO MAGNETICO  
MAGNETIC PROFILE



CHIUSURA MAGNETICA  
MAGNETIC CLOSURE



FERMO MAGNETICO  
MAGNETIC LOCK



FINE CORSA AMMORTIZZATO  
END BUFFER AND SOFT CLOSING



CHIUSURA AMMORTIZZATA  
SOFT CLOSING



SBLOCCO MAGNETICO  
MAGNETIC UNLOCK



SISTEMA SOFT-CLOSE  
SOFT-CLOSE SYSTEM



GIUNZIONE ANGOLARE  
CORNER CONNECTION



GUARNIZIONE PALLONCINO  
BALLOON SEAL



VETRO CURVATO 90°  
90° CURVED GLASS



APERTURA GIREVOLE  
REVOLVING OPENING



APERTURA IN/OUT  
OPENING IN/OUT



PARACOLPI  
BUMPERS



SCORRIMENTO INFERIORE  
LOWER SLIDING



PALO TELESCOPICO  
TELESCOPIC POLE



MISURE SPECIALI  
SPECIAL MEASURES



MODELLO SU MISURA  
CUSTOMIZED MEASURE



PMR  
PMR



DECOGRAFIA  
DECOGRAPHY



TRATTAMENTO NEVERDROP®  
NEVERDROP® TREATMENT



SPARTAN  
SPARTAN



ICONA GENERICA H cm  
GENERIC ICON H cm



ICONA GENERICA SP cm  
GENERIC ICON SP cm



ICONA GENERICA EST cm  
GENERIC ICON EST cm



NUMERO DI COLLI  
NUMBER OF PACKAGES



PESO TOTALE  
TOTAL WEIGHT