








incluso





included


disponibile



available




Misure standard

| Codice Code | estensibilità extension | Finiture profili Profiles finishing | 30 | 34 |
|----------------|----------------------------|--|-----|-----|
| 13P010100 | 96-102 | RAL 9010 Tbrill® | --- | --- |
| 13P010110 | 106-112 | RAL 9010 Tbrill® | --- | --- |
| 13P010120 | 116-122 | RAL 9010 Tbrill® | --- | --- |
| 13P010130 | 126-132 | RAL 9010 Tbrill® | --- | --- |
| 13P010140 | 136-142 | RAL 9010 Tbrill® | --- | --- |
| 13P010150 | 146-152 | RAL 9010 Tbrill® | --- | --- |
| 13P010160 | 156-162 | RAL 9010 Tbrill® | --- | --- |

Standard sizes

Misure speciali L / H

| Codice Code | su misura bespoke | Finiture profili Profiles finishing | 30 | 34 |
|----------------|----------------------|--|-----|-----|
| 13P019001 | 90 < L < 100 | RAL 9010 Tbrill® | --- | --- |
| 13P019001 | 101 < L < 120 | RAL 9010 Tbrill® | --- | --- |
| 13P019001 | 121 < L < 140 | RAL 9010 Tbrill® | --- | --- |
| 13P019001 | 141 < L < 170 | RAL 9010 Tbrill® | --- | --- |

Special sizes L / H

installazioni

in nicchia niche
DN-PSC



installations

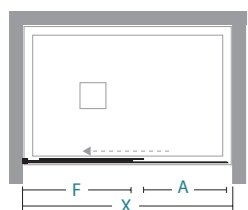
ad angolo corner
DN-PSC+DN-F



a tre lati three sides
DN-PSC+DN-F+DN-F



informazioni



apertura scorrevole
sliding door

informations

| X | A | F | | | | | | | |
|---------|----|----|--|--|--|--|--|---|----|
| 96-102 | 41 | 48 | | | | | | 1 | 28 |
| 106-112 | 46 | 53 | | | | | | 1 | 31 |
| 116-122 | 51 | 58 | | | | | | 1 | 33 |
| 126-132 | 56 | 63 | | | | | | 2 | 36 |
| 136-142 | 61 | 68 | | | | | | 2 | 39 |
| 146-152 | 61 | 78 | | | | | | 2 | 41 |
| 156-162 | 61 | 88 | | | | | | 2 | 44 |

X lunghezza parete doccia\ shower wall length
A spazio d'entrata\ entrance space
F lunghezza lato fisso\ fixed side length

attenzione

il prezzo della H speciale va trovato nella tabella Misure speciali L / H in base alla L della parete doccia

special price for H is to be found in Special sizes L / H as per L needed size

warning

Misure speciali
Special size

H max 200 cm
L min 90 cm
L max 170 cm

ricambi-Neverdrop-Spartan
Spare parts 558

schede rilievo misure
measurement form 550

schede installazione
installation form 560

profili speciali
special profiles 565

supplementi

Profilo di compensazione 3 cm
Extension profile 3 cm

Set trattamento Neverdrop®
set Neverdrop®

Sigillante SPARTAN®
Sealant SPARTAN®

| | € | € | € |
|-----------|-----|-----------|-----|
| 35A080200 | --- | 36A010004 | --- |
| | | 36B010010 | --- |

Legenda dei simboli



ALTEZZA PARETE DOCCIA
SHOWER DOOR HEIGHT



ALTEZZA PARETE SOPRAVASCA
BATH PANEL HEIGHT



SPESSORE VETRO
GLASS DEPTH



SPESSORE VETRO
GLASS DEPTH



SPESSORE ACRILICO
ACRYLIC DEPTH



SPESSORE ACRILICO / VETRO
ACRYLIC / GLASS DEPTH



REVERSIBILE
REVERSIBLE



NON REVERSIBILE
NON-REVERSIBLE



MANIGLIA ESTERNA / INTERNA
EXTERNAL / INTERNAL HANDLES



MANIGLIA ESTERNA / POMOLO INTERNO
EXTERNAL HANDLE / INTERNAL POMMEL



POMOLO ESTERNO / INTERNO
EXTERNAL / INTERNAL POMMEL



POMOLO ESTERNO
EXTERNAL POMMEL



PROFILO MANIGLIA
HANDLE PROFILE



ESTENSIBILITA' RIDOTTA
REDUCED EXTENSIBILITY



ESTENSIBILITA' PIENA
FULL EXTENSIBILITY



ESTENSIBILITA' PER LATO
SIDE EXTENSIBILITY



PROFILO DI COMPENSAZIONE
COMPENSATOR PROFILE



REGOLAZIONE FUORI SQUADRO
OFF-SQUARE REGULATION



PROFILO TENUTA ACQUA BASSO
LOW SEAL WATER PROFILE



PROFILO TENUTA ACQUA ALTO
HIGH SEAL WATER PROFILE



SGANCIO RAPIDO
QUICK-RELEASE



SGANCIO VITE
SCREW RELEASE



CERNIERA +/- 90°
+/- 90° HINGE



CERNIERA 180°
180° HINGE



CERNIERA FILO VETRO
FLUSH HINGE



ROTAZIONE A CAMMA
CAM ROTATION



PROFILO MAGNETICO
MAGNETIC PROFILE



CHIUSURA MAGNETICA
MAGNETIC CLOSURE



FERMO MAGNETICO
MAGNETIC LOCK



FINE CORSA AMMORTIZZATO
END BUFFER AND SOFT CLOSING



CHIUSURA AMMORTIZZATA
SOFT CLOSING



SBLOCCO MAGNETICO
MAGNETIC UNLOCK



SISTEMA SOFT-CLOSE
SOFT-CLOSE SYSTEM



GIUNZIONE ANGOLARE
CORNER CONNECTION



GUARNIZIONE PALLONCINO
BALLOON SEAL



VETRO CURVATO 90°
90° CURVED GLASS



APERTURA GIREVOLE
REVOLVING OPENING



APERTURA IN/OUT
OPENING IN/OUT



PARACOLPI
BUMPERS



SCORRIMENTO INFERIORE
LOWER SLIDING



PALO TELESCOPICO
TELESCOPIC POLE



MISURE SPECIALI
SPECIAL MEASURES



MODELLO SU MISURA
CUSTOMIZED MEASURE



PMR
PMR



DECOGRAFIA
DECOGRAPHY



TRATTAMENTO NEVERDROP®
NEVERDROP® TREATMENT



SPARTAN
SPARTAN



ICONA GENERICA H cm
GENERIC ICON H cm



ICONA GENERICA SP cm
GENERIC ICON SP cm



ICONA GENERICA EST cm
GENERIC ICON EST cm



NUMERO DI COLLI
NUMBER OF PACKAGES



PESO TOTALE
TOTAL WEIGHT