



inclus

enthalten



disponible

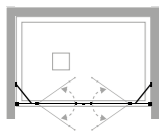
verfügbar



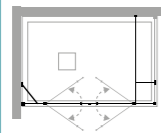
## installations

## Lösungen

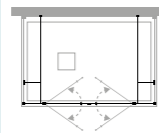
en niche für Nische  
MO-PSA2



en angle eckig  
MO-PSA2+MO-FA



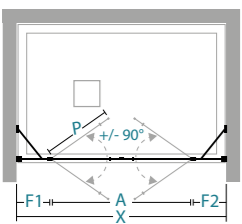
à 3 côtés 3-seitig  
MO-PSA2+2xMO-FA



## informations

## Informationen

ouverture battante  
Pendeltüröffnung



X	A	P	F1/F2						
106,5-110,5	54	28	24					2	43
116,5-120,5	64	33	24					2	46
126,5-130,5	74	38	24					2	50
136,5-140,5	84	43	24					2	53
146,5-150,5	94	48	24					2	56
156,5-160,5	104	53	24					2	59

X longueur de paroi de douche\ Länge der Duschwand  
A entrée\ Eingang  
P longueur de la porte\ Länge der Duschwand  
F1 / F2 longueur côté fixe\ Länge der Fixe Seite

## Mesures standards

## Standardmaße

Code	réglage Verstellbereich	Finitions profilés Fertigung der Profile	30	16	29	32	12	10
08P010110	106,5-110,5	colore	---	---	---	---	---	---
		abitat	---	---	---	---	---	
		vogue	---	---	---	---	---	
08P010120	116,5-120,5	colore	---	---	---	---	---	
		abitat	---	---	---	---	---	
		vogue	---	---	---	---	---	
08P010130	126,5-130,5	colore	---	---	---	---	---	
		abitat	---	---	---	---	---	
		vogue	---	---	---	---	---	
08P010140	136,5-140,5	colore	---	---	---	---	---	
		abitat	---	---	---	---	---	
		vogue	---	---	---	---	---	
08P010150	146,5-150,5	colore	---	---	---	---	---	
		abitat	---	---	---	---	---	
		vogue	---	---	---	---	---	
08P010160	156,5-160,5	colore	---	---	---	---	---	
		abitat	---	---	---	---	---	
		vogue	---	---	---	---	---	

## Mesures spéciales L / H Sondermaße L / H

Code	sur mesure maßgeschneidert	Finitions profilés Fertigung der Profile	30	16	29	32	12
08P019001	L < 120	colore	---	---	---	---	---
		abitat	---	---	---	---	
		vogue	---	---	---	---	
08P019001	121 < L < 140	colore	---	---	---	---	---
		abitat	---	---	---	---	
		vogue	---	---	---	---	
08P019001	141 < L < 160	colore	---	---	---	---	---
		abitat	---	---	---	---	
		vogue	---	---	---	---	
08P019001	161 < L < 180	colore	---	---	---	---	---
		abitat	---	---	---	---	
		vogue	---	---	---	---	
08P019001	181 < L < 200	colore	---	---	---	---	---
		abitat	---	---	---	---	
		vogue	---	---	---	---	

## attention

## Achtung

pour les installations à trois côtés d'une largeur > 160 cm, contacter le service technique TDA

für 3-seitig Lösungen > 160 cm seien Sie mit dem technischen Büro TDA in Verbindung

inclus : nr 2 supports de renfort réglables et articulés

enthalten: 2 Stützen - einstellbar und artikuliert

spécifier s'il est monté au sol (page 317)

Installation auf dem Boden muß angegeben sein (Seite 317)

Optical et Terra - decographie pour: verre Transparent et Fumé, Mesures standards et spéciales, max 135 cm L

Optical und Terra - Dekografie für: Transparentes und Fumè Glas, Standard- und Sondermaßnahmen, max 135 cm L

le prix de la H spécial doit être trouvé dans le tableau Mesures spéciales L / H en fonction de la L de la paroi de douche

der Sonderpreis für H ist in der Tabelle zu finden **Sondermassen L / H** beyogen auf L der Duschwand

mesures spéciales  
Sondermaße

H max 210 cm  
L min 100 cm  
L max 200 cm

## suppléments

## Ergänzungen

Profilé d'extension 2 cm  
Verbreiterungsprofil 2 cm

Decographie  
Dekografie

Mastic SPARTAN®  
SPARTAN®-Klebedichtstoff

37P019221

par code  
per code

36B010010

05  
acrilico satin

06  
atelier

10  
frozen

11  
flack

12  
reflex

16  
satinato


29  
fumè

30  
trasparente

31  
extrachiario

32  
cincillà


34  
stampato c



HAUTEUR PARI DE DOUCHE  
HÖHE DER DUSCHTRENNWAND



HAUTEUR PARE-BAIGNOIRE  
HÖHE DER DUSCHTRENNWAND ÜBER  
BADEWANNE



EPAISSEUR DE VERRE  
GLASSTÄRKE



EPAISSEUR DE VERRE  
GLASSTÄRKE



EPAISSEUR ACRYLIQUE  
ACRYLDICKE



EPAISSEUR ACRYLIQUE / VERRE  
ACRYL-/GLASDICKE



RÉVERSIBLE  
UMKEHRBAR



NON RÉVERSIBLE  
NICHT UMKEHRBAR



POIGNEE INTERIEUR / EXTERIEUR  
AUSSEN-/INNENGRIFFE



POIGNEE EXTERIEUR / BOUTON  
INTERIEUR  
AUSSENGRIF / INNENKNOPF



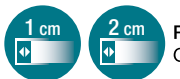
BOUTON INTERIEUR / EXTERIEUR  
AUSSEN-/INNENKNOPF



BOUTON EXTERIEUR  
AUSSENKNOPF



POIGNEE PROFILE  
GRIFFPROFIL



REGLAGE REDUIT  
GERINGERE ERWEITERBARKEIT



REGLAGE MAXI  
VOLLE ERWEITERBARKEIT



REGLAGE PAR CÔTE  
SEITLICHE ERWEITERBARKEIT



PROFILE D'EXTENSION  
AUSGLEICHSPROFIL



REGLAGE DE FAUX APLOMB  
SCHRÄGLAUF-EINSTELLUNG



PROFILE D'ETANCHEITE BAS  
PROFIL MIT NIDRIGER  
WASSERDICHTIGKEIT



PROFILE D'ETANCHEITE HAUT  
PROFIL MIT HOHER  
WASSERDICHTIGKEIT



DECLIPSAGE RAPIDE  
SCHNELLVERCHLUSS



DECLIPSAGE VIS  
SCHRAUBENVERSCHLUSS



CHARNIERE +/- 90°  
SCHARNIER +/- 90°



CHARNIERE 180°  
SCHARNIER 180°



CHARNIERE FINE  
DÜNDIGES SCHARNIER



ROTATION A CAME  
NOCKENDEREHUNG



PROFILE MAGNETIQUE  
MAGNETPROFIL



FERMETURE MAGNETIQUE  
MAGNETVERSCHLUSS



ARRET MAGNETIQUE  
MAGNETANSCHLAG



TAMPON D'ARRET AMORTI  
GEDÄMPFTER ENDSCHALTER



FERMETURE AMORTIE  
GEDÄMPFTER SCHLISSEN



DEBLOCAGE MAGNETIQUE  
MAGNETISCHE ENTRIEGELUNG



SYSTÈME SOFT-CLOSE  
SOFT-CLOSE SYSTEM



JONCTION D'ANGLE  
WINKELGELENK



JOINT TUBULAIRE  
BALLONDICHTUNG



VERRE COURBÉ 90°  
90-GEBOGENES GLAS



OUVERTURE PIVOTANTE  
DREHBARE ÖFFNUNG



IN/OUT  
INNEN-AUßEN



PARE-CHOC  
STOSSDÄMPFER



RAIL INFERIEUR  
UNTERES GLEITEN



PROFILÉ TELESCOPIQUE  
TELESKOPSTANGE



MESURES SPECIALES  
SONDERMASSEN



MODELE SUR MESURE  
MASSGESCHNEIDERTES  
MODELL



PMR  
PMR



DECOGRAPHIE  
DEKOGRAFIE



TRAITEMENT NEVERDROP®  
NEVERDROP®-BEHANDLUNG



MASTIC SPARTAN®  
SPARTAN® KLEBEDICHSTOFFE



PICTO H cm  
ALLGEMEINES SYMBOL H cm



PICTO SP cm  
ALLGEMEINES SYMBOL SP cm



PICTO EST cm  
ALLGEMEINES SYMBOL EST cm



NOMBRE DE COLIS  
ANZAHL DER PACKUNG



POIDS TOTAL  
GESAMTGEWICHT

■ STOCK  
VORRAT