

incluso

included



disponibile

available



Misure standard

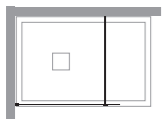
Standard sizes

Codice Code	estensibilità extension	Finiture profili Profiles finishing	30	06
07F152090	88-89	nero totale	---	---
07F152100	98-99	nero totale	---	---
07F152110	108-109	nero totale	---	---
07F152120	118-119	nero totale	---	---
07F152130	128-129	nero totale	---	---
07F152140	138-139	nero totale	---	---
07F152150	148-149	nero totale	---	---
07F152160	158-159	nero totale	---	---

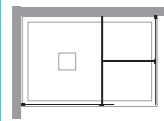
installazioni

installations

laterale side
VI-8

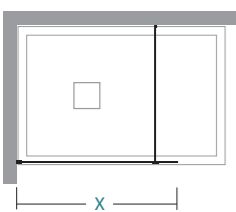


ad angolo corner
VI-8+VI-8



informazioni

informations



walk-in
walk-in

X lunghezza parete doccia\ shower wall length

X									
88-89								1	41
98-99								1	45
108-109								1	50
118-119								1	54
128-129								1	58
138-139								1	63
148-149								1	67
158-159								1	71

attenzione

warning

Decografia Atelier: da L 90 a 120 - 2 linee / da L 130 a 160 - 3 linee

inclusi: tirante di rinforzo L 100 cm accorciabile e blocchetto deviatore a croce in finitura

tutti i componenti della parete doccia sono in finitura

Atelier - decoprinting: from L 90 to 120 - 2 lines / from L 130 to 160 - 3 lines

included: L 100 cm return-to-wall bar + fishing T connection part

all components have the same finishing

Misure speciali
Special size

ricambi-Neverdrop-Spartan
Spare parts 558

schede rilievo misure
measurement form 550

schede installazione
installation form 560

profili speciali
special profiles 565

supplementi

supplements

Sigillante SPARTAN®
Sealant SPARTAN®

36B010010

05
acrilico satin

06
atelier

10
frozen

11
flack

12
reflex

16
satinato

29
fumé

30
trasparente

31
extrachiario

32
cincilla

34
stampato c

Legenda dei simboli



ALTEZZA PARETE DOCCIA
SHOWER DOOR HEIGHT



ALTEZZA PARETE SOPRAVASCA
BATH PANEL HEIGHT



SPESSORE VETRO
GLASS DEPTH



SPESSORE VETRO
GLASS DEPTH



SPESSORE ACRILICO
ACRYLIC DEPTH



SPESSORE ACRILICO / VETRO
ACRYLIC / GLASS DEPTH



REVERSIBILE
REVERSIBLE



NON REVERSIBILE
NON-REVERSIBLE



MANIGLIA ESTERNA / INTERNA
EXTERNAL / INTERNAL HANDLES



MANIGLIA ESTERNA / POMOLO INTERNO
EXTERNAL HANDLE / INTERNAL POMMEL



POMOLO ESTERNO / INTERNO
EXTERNAL / INTERNAL POMMEL



POMOLO ESTERNO
EXTERNAL POMMEL



PROFILO MANIGLIA
HANDLE PROFILE



ESTENSIBILITA' RIDOTTA
REDUCED EXTENSIBILITY



ESTENSIBILITA' PIENA
FULL EXTENSIBILITY



ESTENSIBILITA' PER LATO
SIDE EXTENSIBILITY



PROFILO DI COMPENSAZIONE
COMPENSATOR PROFILE



REGOLAZIONE FUORI SQUADRO
OFF-SQUARE REGULATION



PROFILO TENUTA ACQUA BASSO
LOW SEAL WATER PROFILE



PROFILO TENUTA ACQUA ALTO
HIGH SEAL WATER PROFILE



SGANCIO RAPIDO
QUICK-RELEASE



SGANCIO VITE
SCREW RELEASE



CERNIERA +/- 90°
+/- 90° HINGE



CERNIERA 180°
180° HINGE



CERNIERA FILO VETRO
FLUSH HINGE



ROTAZIONE A CAMMA
CAM ROTATION



PROFILO MAGNETICO
MAGNETIC PROFILE



CHIUSURA MAGNETICA
MAGNETIC CLOSURE



FERMO MAGNETICO
MAGNETIC LOCK



FINE CORSA AMMORTIZZATO
END BUFFER AND SOFT CLOSING



CHIUSURA AMMORTIZZATA
SOFT CLOSING



SBLOCCO MAGNETICO
MAGNETIC UNLOCK



SISTEMA SOFT-CLOSE
SOFT-CLOSE SYSTEM



GIUNZIONE ANGOLARE
CORNER CONNECTION



GUARNIZIONE PALLONCINO
BALLOON SEAL



VETRO CURVATO 90°
90° CURVED GLASS



APERTURA GIREVOLE
REVOLVING OPENING



APERTURA IN/OUT
OPENING IN/OUT



PARACOLPI
BUMPERS



SCORRIMENTO INFERIORE
LOWER SLIDING



PALO TELESCOPICO
TELESCOPIC POLE



MISURE SPECIALI
SPECIAL MEASURES



MODELLO SU MISURA
CUSTOMIZED MEASURE



PMR
PMR



DECOGRAFIA
DECOGRAPHY



TRATTAMENTO NEVERDROP®
NEVERDROP® TREATMENT



SPARTAN
SPARTAN



ICONA GENERICA H cm
GENERIC ICON H cm



ICONA GENERICA SP cm
GENERIC ICON SP cm



ICONA GENERICA EST cm
GENERIC ICON EST cm



NUMERO DI COLLI
NUMBER OF PACKAGES



PESO TOTALE
TOTAL WEIGHT