

P

E

i

T

D

A

A

R

i

DOCC

TDA  
BATHROOM PRODUCTS OF ITALY

- H cm 225
  - H cm 200
  - H cm 185
  - H cm 150
  - H cm 201,5
  - H cm 190
  - H cm 100
  - H cm 140
  - 10 mm
  - 8 mm
  - 6 mm
  - 4 mm
  - 6 & 8 mm
  - 2,2 mm
  - 2,2/4 mm
  - RÉVERSIBLE  
UMKEHRBAR
  - NON RÉVERSIBLE  
NICHT UMKEHRBAR
  - POIGNEE INTERIEUR / EXTERIEUR  
AUSSEN-/INNENGRIFFE
  - POIGNEE EXTERIEUR / BOUTON  
INTERIEUR  
AUSSENGRIFF / INNENKNOPF
  - BOUTON INTERIEUR / EXTERIEUR  
AUSSEN-/INNENKNOPF
  - BOUTON EXTERIEUR  
AUSSENKNOPF
  - POIGNEE PROFILE  
GRIFFPROFIL
  - 1 cm
  - 2 cm
  - 3 cm
  - 6 cm
  - 12 cm
  - 2+2
  - 3+3
  - 1 cm
  - 1,5 cm
  - 2 cm
  - 3 cm
- HAUTEUR PAROI DE DOUCHE  
HÖHE DER DUSCHTRENNWAND
- HAUTEUR PARE-BAIGNOIRE  
HÖHE DER DUSCHTRENNWAND ÜBER  
BADEWANNE
- EPAISSEUR DE VERRE  
GLASSTÄRKE
- EPAISSEUR DE VERRE  
GLASSTÄRKE
- EPAISSEUR ACRYLIQUE  
ACRYLDICKE
- EPAISSEUR ACRYLIQUE / VERRE  
ACRYL-/GLASDICKE
- REGLAGE REDUIT  
GERINGERE ERWEITERBARKEIT
- REGLAGE MAXI  
VOLLE ERWEITERBARKEIT
- REGLAGE PAR CÔTE  
SEITLICHE ERWEITERBARKEIT
- PROFILE D'EXTENSION  
AUSGLEICHSPROFIL

- REGLAGE DE FAUX APLOMB  
SCHRÄGLAUF-EINSTELLUNG
- PROFILE D'ETANCHEITE BAS  
PROFIL MIT NIDRIGER  
WASSERDICHTIGKEIT
- PROFILE D'ETANCHEITE HAUT  
PROFIL MIT HOHER  
WASSERDICHTIGKEIT
- DECLIPSAGE RAPIDE  
SCHNELLVERCHLUSS
- DECLIPSAGE VIS  
SCHRAUBENVERSCHLUSS
- CHARNIERE +/- 90°  
SCHARNIER +/- 90°
- CHARNIERE 180°  
SCHARNIER 180°
- CHARNIERE FINE  
DÜNDIGES SCHARNIER
- ROTATION A CAME  
NOCKENDEREHUNG
- PROFILE MAGNETIQUE  
MAGNETPROFIL
- FERMETURE MAGNETIQUE  
MAGNETVERSCHLUSS
- ARRET MAGNETIQUE  
MAGNETANSCHLAG
- TAMPON D'ARRET AMORTI  
GEDÄMPFTER ENDSCHALTER
- FERMETURE AMORTIE  
GEDÄMPFTER SCHLISSEN
- DEBLOCAGE MAGNETIQUE  
MAGNETISCHE ENTRIEGELUNG
- SYSTEME SOFT-CLOSE  
SOFT-CLOSE SYSTEM
- JONCTION D'ANGLE  
WINKELGELENK
- JOINT TUBULAIRE  
BALLONDICHTUNG
- VERRE COURBÉ 90°  
90-GEBOGENES GLAS
- OUVERTURE PIVOTANTE  
DREHBARE ÖFFNUNG
- IN-OUT  
INNEN-AUßEN

- PARE-CHOCS  
STOSSDÄMPFER
- RAIL INFERIEUR  
UNTERES GLEITEN
- PROFILÉ TELESCOPIQUE  
TELESKOPSTANGE
- MESURES SPECIALES  
SONDERMASSEN
- MODELE SUR MESURE  
MASSGESCHNEIDERTES  
MODELL
- PMR  
PMR
- DECOGRAPHIE  
DEKOGRAFIE
- TRAITEMENT NEVERDROP®  
NEVERDROP®-BEHANDLUNG
- MASTIC SPARTAN®  
SPARTAN® KLEBEDICHSTOFFE
- PICTO H cm  
ALLGEMEINES SYMBOL H cm
- PICTO SP cm  
ALLGEMEINES SYMBOL SP cm
- PICTO EST cm  
ALLGEMEINES SYMBOL EST cm
- NOMBRE DE COLIS  
ANZAHL DER PACKUNG
- POIDS TOTAL  
GESAMTGEWICHT
- STOCK  
VORRAT

MANIFESTO TDA	pag.	2
POINT CLÉ / DIE WICHTIGSTEN PUNKTE	pag.	22

walk-in	<b>IT</b> Walk-in Italo	pag.	56
	<b>VI</b> Walk-in Vito	pag.	98
	<b>RO</b> Walk-in Rocco	pag.	118
avec profilé vertical / mit seitlichem Profil	<b>EN</b> Enzo	pag.	138
	<b>FR</b> Frigo	pag.	162
	<b>IS</b> Inox Scroll	pag.	186
	<b>IR</b> Inox Rail	pag.	200
	<b>PL</b> Pluma Evo	pag.	222
	<b>GA</b> Gaia	pag.	254
	<b>MO</b> Mork	pag.	284
	<b>MI</b> Mindy	pag.	318
	<b>VO</b> Volo	pag.	352
	<b>FO</b> Font	pag.	382
	<b>OT</b> Ottavio	pag.	410
	<b>DM</b> Dado Maxi	pag.	448
	<b>DN</b> Dino	pag.	492
	<b>SD</b> Spado	pag.	530
	<b>CO</b> Comfort	pag.	562
<b>SV</b> Sopravasca	pag.	610	

SERVICES - INFO	pag.	630
-----------------	------	-----

avec un cadre / mit Rahmen

métal

transformation

PRODUCTION

résine

AROCK®

TERRITOIRE

verre

MATÉRIALISATION

**FABRICATION**

personnes

émotion

localisation

culture

BOIS

CRÉATIVITÉ

dialogue

stimulation visuelle

sensorialité

TSKIN®

haiku

service



PAVONE DEL MELLA EST UNE PETITE LOMBARDIE, OÙ LE PATRIARCHE ALES TRAVAILLE AVEC SES FILS, DEPUIS 1982 PRISE PRESENTE SUR LE SECTEUR DE

VILLE DE LA PROVINCE DE BRESCIA SANDRO, DE LA FAMILLE DOMENEGHINI, À LA CREATION D'UNE SOLIDE ENTRE L'AMÉNAGEMENT DE LA SALLE DE BAIN



EN 1997 L'ACQUISITION D'UNE  
DE PAROIS DE DOUCHE, PERMET  
SUR DE NOMBREUX MARCHÉS  
ET PERMET AUSSI LA CREATION

NOUVELLE LIGNE DE FABRICATION  
AU GROUPE DE SE DEVELOPPER  
AU DELA DE SES FRONTIÈRES  
DE TDA FRANCE



EN 2012, LA FABRICATION DES RECE  
SUITE A UN LONG TRAVAIL DE  
DIFFÉRENTES TECHNIQUES DE FABRI  
ENTRE TESTS ET CONSULTATIONS  
DANS UN DELAIS RAISONNABLE,  
DE DEPOSER LA MARQUE AROCK®

VEURS DE DOUCHE EST LANCÉE,  
RECHERCHE SUR LES RÉSINES ET  
CATION DE MATÉRIAUX COMPOSITES.  
AVEC DES EXPERTS DU SECTEUR,  
ARRIVE LA FORMULE QUI PERMET

**AROCK®**





TOUT AU LONG DE CE PARCOURS UNE  
L'UTILISATION D'UN GELCOAT, PER  
RECEVEURS DE DOUCHE DANS LE  
DES COULEURS CHOISIES

ÉVIDENCE APPARAÎT CONCERNANT  
METTANT LA COLORATION DES  
RESPECT ABSOLU DES TEINTES






L'IDENTITÉ DE LA COULEUR APPLIQUÉE AUX DIFFÉRENTS

AROCK® EST UN MATÉRIAU HYDROFUGE DANS LA SALLE DE BAIN. UTILISÉ POUR LA PORTES, PLANS, VASQUES, ACCESSOIRES

MATÉRIAUX TRAVAILLÉS : VERRE, ALUMINIUM, BOIS, AROCK®

ANTIBACTÉRIEN ET TRÈS RÉSISTANT IDÉAL FABRICATION DE FACADES DE MEUBLES, ET MIROIRS, IL COMPLÈTE AINSI L'OFFRE TDA



un résultat identique de la couleur  
dans différents matériaux  
affichant la créativité et la théâtralité Italienne  
utilisé pour une production soutenue  
des receveurs et parois de douche  
meubles de salle de bain et ses compléments

[www.tda.it](http://www.tda.it)

**TDA**<sup>®</sup>

verre  
aluminium  
laquage  
AROCK<sup>®</sup>





## qualité certifiée

## zertifizierte Qualität

Avant d'être destinés à la vente, tous les produits TDA sont soumis à des contrôles spécifiques pour garantir leur intégrité et leur conformité absolues. Les cabines de douche TDA répondent aux normes de qualité et de sécurité de la législation européenne et sont conformes à la norme EN 14428:2018. Le marquage CE est présent sur les emballages. Les traductions des différentes Déclaration de Performances (DoP) peuvent être téléchargées sur notre site web [www.tda.it](http://www.tda.it)

*Bevor sie zum Vertrieb freigegeben werden, durchlaufen alle TDA-Produkte spezielle Kontrollen, um ihre absolute Unversehrtheit und Konformität zu gewährleisten. TDA-Duschtrennwände erfüllen die Qualitäts- und Sicherheitsstandards der geltenden europäischen Gesetzgebung EN 14428:2018 und sind auf der Verpackung mit dem CE-Zeichen gekennzeichnet. Sprachversionen der verschiedenen DoPs (Declaration of Performances) können von unserer Website [www.tda.it](http://www.tda.it) heruntergeladen werden*



## garantie

TDA garantit ses produits pendant 24 mois à compter de la date d'achat conformément à la législation européenne en vigueur. La garantie TDA couvre exclusivement les défauts de fabrication ou d'assemblage. Tout défaut esthétique ou structurel du panneau de douche doit être notifié à TDA par écrit. Par mail ou par fax, avec le justificatif d'achat et des photos. Tout cela avant même de procéder à l'installation de la paroi de douche, et tout défaut signalé après l'installation ne sera pas pris en garantie. TDA s'engage à intervenir rapidement afin de garantir la réparation ou le remplacement des éléments identifiés comme défectueux. Ne sont pas pris en compte les demandes d'indemnisation de la part de l'acheteur qui découlent de désagréments et de coûts supplémentaires. Sont exclus du service de garantie TDA

- Dommages de transport non signalés par écrit au transporteur au moment du déchargement
- Bris de verre causé par une manipulation manuelle ou par des chocs accidentels lors du déchargement, ou des impacts accidentels lors de l'utilisation
- Dommages causés par des installations qui n'ont pas été réalisées selon les instructions de montage TDA
- Les dommages causés par l'intervention de personnel non compétent et non autorisé
- les défauts des produits dus à l'usure normale ou d'une utilisation inadaptée par l'utilisateur
- les défauts ou dysfonctionnements causés par l'utilisation de produits de nettoyage inadaptés
- les dysfonctionnements dus à des cas de force majeure
- l'altération par l'acheteur.

TDA décline toute responsabilité pour les dommages causés aux personnes, aux animaux et/ou aux choses, du fait d'une installation incorrecte, et/ou des réglages incorrects, d'une utilisation incorrecte ou par l'absence d'entretien régulier et le non-respect scrupuleux de la documentation jointe au produit.

TDA garantit la disponibilité des pièces de rechange pendant une période maximale de 2 ans à compter de la date de sortie de la fabrication du produit et pour une certaine période à suivre jusqu'à l'épuisement des stocks

## garantie

*TDA gewährt auf seine Produkte eine Garantie von 24 Monaten ab dem Kaufdatum gemäß den einschlägigen europäischen Vorschriften. Die TDA-Garantie umfasst ausschließlich Herstellungs- oder Montagefehler. Alle ästhetischen oder strukturellen Mängel der Duschtrennwand müssen TDA schriftlich, per E-Mail oder Fax, zusammen mit dem Kaufbeleg und Fotos gemeldet werden. All dies muss geschehen, bevor mit der Montage der Duschtrennwände fortgefahren wird; ein nach der Montage gemeldeter Mangel wird nicht erstattet. TDA verpflichtet sich, unverzüglich einzugreifen, um die Reparatur oder den Austausch der als fehlerhaft anerkannten Elemente zu gewährleisten. Schadensersatzansprüche des Bestellers wegen Unannehmlichkeiten und Mehrkosten sind ausgeschlossen. Ausgeschlossen von der TDA-Garantieleistung sind:*

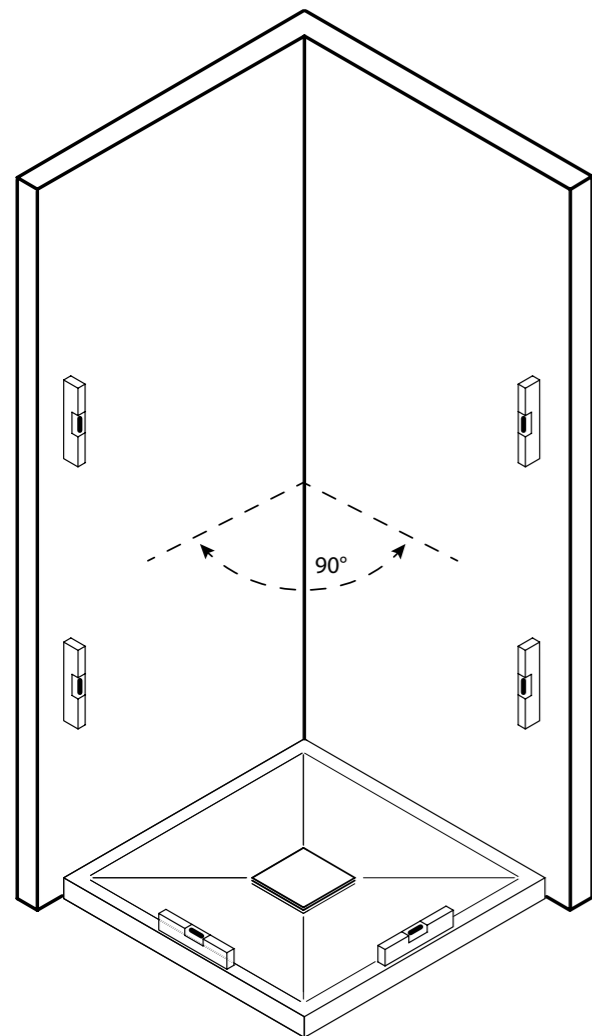
- Transportschäden, die dem Frachtführer zum Zeitpunkt der Entladung nicht schriftlich gemeldet wurden
- Glasbruch durch manuelle Handhabung oder versehentliche Stöße während des Gebrauchs
- Schäden, die durch Installationen entstanden sind, die nicht gemäß der TDA-Installationsanleitung durchgeführt wurden
- Schäden, die durch Eingriffe von nicht-kompetentem und nicht-autorisierem Personal verursacht werden
- Produktdefekte aufgrund von normalem Verschleiß oder unsachgemäßem Gebrauch durch den Anwender
- Defekte oder Fehlfunktionen durch die Verwendung ungeeigneter Reinigungsmittel durch den Anwender
- Fehlfunktionen aufgrund höherer Gewalt
- Manipulationen durch den Käufer.

*TDA lehnt jede Verantwortung für Schäden an Personen, Tieren und/oder Sachen ab, die durch fehlerhafte Installation und/oder Einstellungen, unsachgemäßen Gebrauch oder fehlende regelmäßige Wartung sowie durch Nichtbeachtung der dem Produkt beiliegenden Dokumentation entstehen.*

*TDA garantiert die Verfügbarkeit von Ersatzteilen für bis zu 2 Jahre ab dem Produktionsdatum des Produktcodes und danach bis diese vorrätig sind*

## prises de côtes

Avant de procéder à la commande du produit, il est essentiel de prendre les bonnes mesures, à la fois de la zone de douche et des murs adjacents. Des fiches de prises de côtes sont disponibles sur le site [www.tda.it](http://www.tda.it) en format électronique, préremplies pour chaque modèle. Elles peuvent être téléchargées, complétées et envoyées par mail



- . TDA prendra en considération que les commandes écrites dont les mesures requises sont clairement indiquées
- . l'installation des produits doit être effectuée par du personnel spécialisé et avec des matériaux appropriés
- . TDA n'est pas responsable des dysfonctionnements ou de fuites d'eau qui proviennent :
  - . d'installations sur des supports qui ne sont pas parfaitement de niveau et/ou d'aplomb si elles ne sont pas indiquées dans la phase de commande
  - . d'installations qui ne sont pas réalisées conformément aux instructions de montage contenues dans l'emballage
  - . de dégradation de certaines parties du produit

POINT CLÉ

## vermessung

Vor der Bestellung des Produkts ist es unbedingt erforderlich, die Maße sowohl des Duschbereichs als auch der angrenzenden Wände korrekt aufzunehmen. Vorausgefüllte elektronische [Messblätter] für jedes Modell sind auf der Website [www.tda.it](http://www.tda.it) verfügbar. Sie können heruntergeladen, ausgefüllt und per E-Mail verschickt werden

### prises de côtes horizontales / vermessung der horizontalen Niveaus

- . les mesures doivent être prises qu'avec le receveur de douche ou le plancher posé
- . les mesures sont valables que si le receveur de douche ou le sol sont parfaitement horizontales et de niveau
- . le receveur de douche doit avoir un bord d'au moins 5 cm de large, sinon il doit être mis en évidence sur la feuille de prises de côtes.
- . die Messungen dürfen nur bei eingebauter Duschwanne bzw. eingebautem Boden vorgenommen werden
- . die Messungen sind nur gültig, wenn die Duschwanne bzw. der Boden perfekt horizontal (eben) ist
- . die Duschwanne muss einen mindestens 5 cm dicken Rand haben, ansonsten ist sie auf dem Aufmaßblatt zu markieren

### prises de côtes verticales / vermessung der vertikalen Niveaus

- . les mesures doivent être prises qu'une fois le revêtement mural posé
- . les mesures sont valables que pour les murs qui sont parfaitement d'aplombs et formant un angle droit avec le sol
- . tout défaut d'aplomb des murs doit être correctement signalé par un relevé de mesures complémentaires à chaque endroits de faux aplombs
- . communiquer avec un dessin technique la présence d'obstacles sur les murs tels que des bosses ou des reliefs.
- . die Messungen sind erst nach dem Verlegen des Wandbelags zu nehmen
- . die Messungen sind nur gültig, wenn die Wände perfekt rechtwinklig zum Boden stehen
- . eine eventuelle Ungenauigkeiten müssen korrekt gemeldet werden, indem die Werte und Richtungen der Neigungen der Wände mitgeteilt werden
- . teilen Sie mit einer technischen Zeichnung das mögliche Vorhandensein von Hindernissen an den Wänden wie Drehgestelle oder Reliefs mit

- . TDA berücksichtigt nur schriftliche Bestellungen mit deutlicher Angabe der erforderlichen Abmessungen
- . die Installation der Produkte muss von Fachpersonal und mit geeigneten Materialien durchgeführt werden
- . TDA ist nicht verantwortlich für Fehlfunktionen oder Wasserlecks, die sich daraus ergeben:
  - . Installationen auf Stützen, die nicht perfekt waagrecht und/oder rechtwinklig sind, wenn nicht in der Bestellphase angegeben
  - . Installationen, die nicht gemäß der in der Verpackung enthaltenen Montageanleitung durchgeführt werden
  - . Manipulationen an Teilen des Produkts

## installations spéciales

Même dans le cas d'installations spéciales telles que en sous pentes, sur murets et baignoires, il est indispensable d'effectuer une prise de côtes et envoyer une demande de faisabilité au service technique de TDA bureau technique

## spezielle Installationen

Auch bei speziellen Installationen wie Neigungen, Wänden und Wannen ist es notwendig alle Abmessungen zu vermessen und eine Machbarkeitsanfrage an das technische Büro von TDA zu senden

### sous pentes / murets / pare baignoire

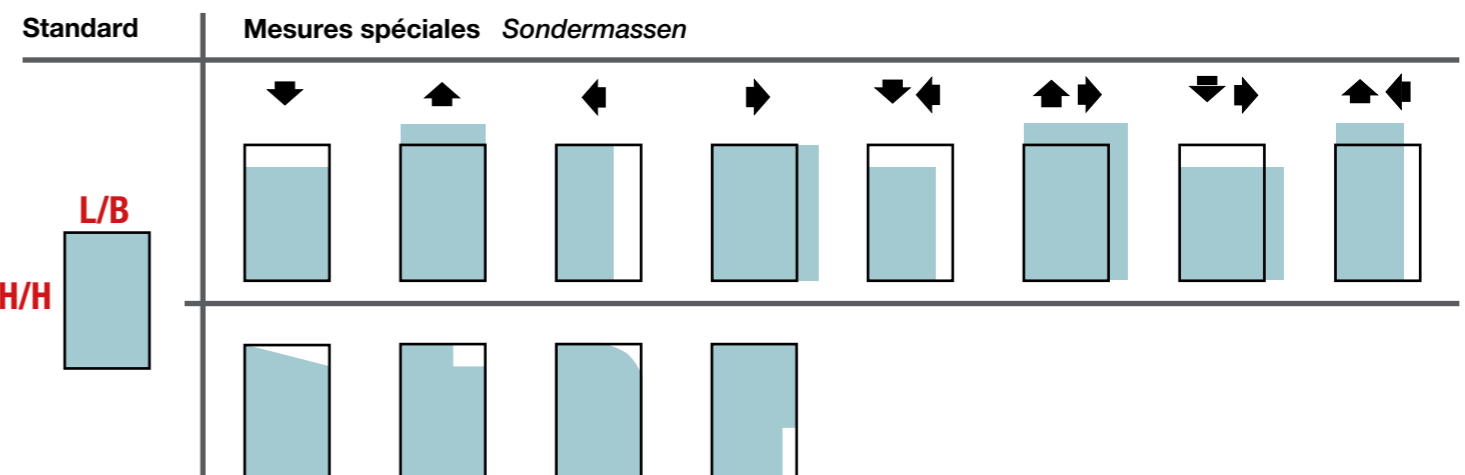


### Neigungen / Wände / Wannen



[Mesures spéciales]  
sont toutes des variations de la hauteur **H** (supérieure et inférieure), en largeur **L** (plus ou moins) et pour les formes spéciales telles que les moulures, les coupes et les chanfreins

[Sondermassen]  
sind alle Änderungen in der Höhe **H** (oben und unten), in der Breite **B** (**L**) (größer und kleiner) und für Sonderformen wie Verformungen, Schnitte und Rundungen



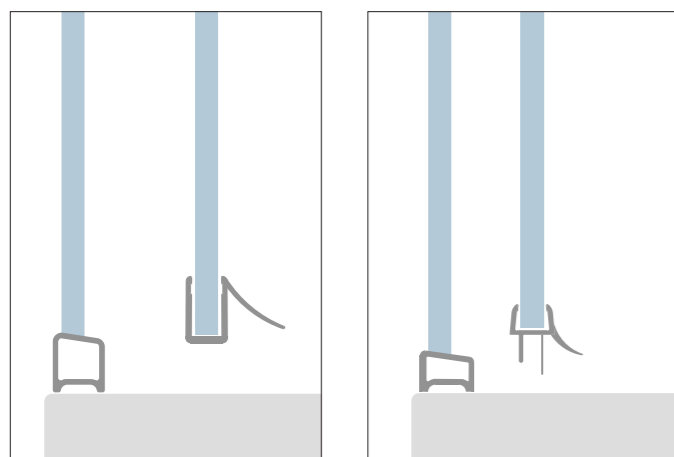
DIE WICHTIGSTEN PUNKTE

# étanchéité

Une bonne installation nécessite que l'installateur lise correctement les instructions de montage ainsi que les préconisations d'étanchéité entre les murs le receveur et la paroi de douche.

L'étanchéité entre les verres et les profilés est assurée pendant le processus de fabrication grâce à la mise en œuvre de silicone spécifiques. L'étanchéité de la porte dépend des différentes situations d'implantation

## prestations d'étanchéité



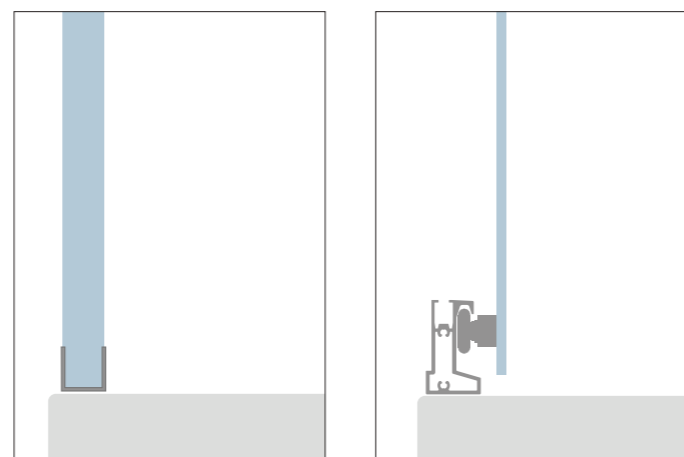
# wasserdichtheit

Eine gute Installation setzt voraus, dass der Installateur die Installationsanweisungen richtig verfolgt, sowie die Abdichtung zwischen Wand, Duschwanne und Duschtrennwand.

Die Wasserdichtigkeit zwischen den Glasscheiben und den Profilen wird während der Produktion mit Hilfe von Dichtungsmitteln und Dichtungsprofilen sichergestellt.

Die Dichtheit an der Tür ist abhängig von den unterschiedlichen Bausituationen

## Dichtungsleistung



## silicone SPARTAN®

## SPARTAN®-Dichtstoff

silicone cristallin à base de pur polymère MS; complètement transparent après séchage, Spartan® crée des adhésions invisibles, ne jaunit pas et offre une très forte résistance mécanique : 25 Kg / cm<sup>2</sup>.

Grâce à sa formulation neutre, Spartan® est sans solvant, inodore et ne se rétracte pas pendant le séchage. Il peut être conservé pendant plusieurs mois après son ouverture. Suivez attentivement le mode d'emploi sur l'étiquette de la cartouche

kristalliner Dichtstoff auf Basis von reinem MS-Polymer; völlig transparent nach dem Trocknen, schafft Spartan® unsichtbare Verbindungen, vergilbt nicht und bietet eine sehr hohe mechanische Dichtigkeit: 25 Kg / cm<sup>2</sup>.

Dank seiner neutralen Formulierung ist Spartan® lösungsmittelfrei, geruchsneutral, schrumpft nicht beim Trocknen und ist nach dem Öffnen mehrere Monate haltbar. Befolgen Sie sorgfältig die Gebrauchsanweisung auf dem Kartuschenetikett

### POINT CLÉ

# maintenance

Pour prolonger la durée de vie des différents éléments d'une paroi de douche, il est important de les rincer après chaque utilisation. Cela permet d'éliminer les résidus de produits d'entretien sur les verre et profilés. Idéalement éliminer les résidus d'eau avec un chiffon doux.

Si vous souhaitez procéder à un nettoyage plus approfondi il faut éviter l'utilisation de produits solvantés, des dégraissants ou des abrasifs qui peuvent endommager définitivement la paroi de douche.

Utilisez de préférence des éponges ou des chiffons doux et des produits neutres et délicats.

Les verres traitées avec Neverdrop® nettoyées et séchées avec un chiffon doux après chaque utilisation, permet de garder leur apparence stable dans le temps.

Tous dépôts de calcaire doit être éliminé avec un mélange d'eau chaude et de vinaigre blanc à parts égales. Il est recommandé de répéter une fois par an le Traitement Neverdrop.

## traitement NEVERDROP®

NEVERDROP® pour les verres est un revêtement innovant à base de composés organiques et non organiques et de nanoparticules qui forment un film protecteur mince et transparent sur la surface du verre, hautement hydrophobe, facilitant le nettoyage. Le dépôt de surface peut être supprimé facilement avec un simple chiffon humide et sans avoir besoin de produits de nettoyage spéciaux. Le traitement NEVERDROP® n'est pas un traitement définitif. La durée de son efficacité dépend de la fréquence d'utilisation de la paroi de la douche, de son entretien et la dureté de l'eau. Nous recommandons de répéter le traitement au moins 1 fois par an, en utilisant le kit disponible dans notre tarif de produits

# wartung

Um die verschiedenen Komponenten einer Duschtrennwand in gutem Zustand zu halten, ist es wichtig, sie nach jedem Gebrauch abzuspülen, um eventuelle Reinigungsmittelreste von Glas und Profilen zu entfernen, sowie sie sorgfältig mit einem weichen Tuch zu trocknen.

Wenn Sie mit einer gründlicheren Reinigung fortfahren möchten, vermeiden Sie Lösungs-, Entfettungs- oder Schleifmittel, welche die Duschtrennwand irreparabel beschädigen könnten.

Verwenden Sie vorzugsweise Schwämme oder weiche Tücher und neutrale und schonende Produkte.

Mit Neverdrop® behandeltes Glas, das nach jedem Gebrauch mit einem weichen Tuch gereinigt und abgetrocknet wird, behält ein stabiles Aussehen, eventuelle Kalkablagerungen müssen mit einer Mischung aus heißem Wasser und Weißweinessig zu gleichen Teilen entfernt werden.

Es ist ratsam, die Neverdrop®-Behandlung einmal im Jahr zu wiederholen

## NEVERDROP®-Behandlung

NEVERDROP® ist eine innovative Beschichtung für Glas, die auf organischen und anorganischen Verbindungen von Nanopartikeln basiert, die einen dünnen und transparenten Schutzfilm auf der Glasoberfläche bilden, der das Glas leicht reinigbar und stark wasserabweisend macht. Der Oberflächenbelag lässt sich mit einem einfachen feuchten Tuch und ohne spezielle Reinigungsmittel leicht entfernen.

Die NEVERDROP® -Behandlung ist keine endgültige Behandlung, die Dauer der Wirkung hängt von der Häufigkeit der Benutzung der Duschwand, ihrer Pflege und der Wasserhärte ab. Es ist ratsam, die Behandlung jährlich mit dem Pflegesatz aus unserer Preisliste zu wiederholen

### DIE WICHTIGSTEN PUNKTE



152

**Enzo**

Série  
Serie

Description du modèle  
Modellbeschreibung

Photographie du modèle  
Modellabbildung

Dr - Ga  
Re - Li

Paroi de douche avec porte coulissante  
Duschwand mit einer Schiebetür

Symbole / caractéristique  
Symbole / Eigenschaften

GA Links  
DR Rechts

H cm  
200

8 mm

RFV

inclus  
enthalten

2 cm

SOFT CLOSE

NEVERDROP

L/H

disponible  
verfügbar

installations  
en niche für Nische  
EN-PSC

Lösungen

informations  
ouverture coulissante  
Schiebeöffnung

	X	A	F		
97,5-99,5	38,5	52,5		2	46
107,5-109,5	43,5	57,5		2	50
117,5-119,5	48,5	62,5		2	54
127,5-129,5	53,5	67,5		2	58
137,5-139,5	58,5	72,5		2	62
147,5-149,5	63,5	77,5		2	66
157,5-159,5	68,5	82,5		2	70
167,5-169,5	68,5	92,5		2	74
177,5-179,5	68,5	102,5		2	78

X longueur de paroi de douche \ Länge der Duschwand  
A entrée \ Eingang  
F longueur côté fixe \ Länge der Fixe Seite

Info techniques  
Technische Informationen

Données techniques avec tableau  
Technische Daten mit Tabelle

installations prévues  
Vorgesehene Installationen

153

Modèle  
Modell

Installations prévues  
Vorgesehene Installationen

FINITION EN NICHE  
NICHENLÖSUNG

Typologie du verre  
Glas-Typ

Mesures standard  
Standardmaße

Code  
Code

Réglage  
Erweiterbarkeit

Mesures spéciales  
Sondermassen

attention  
Hinweise

suppléments  
Ergänzungen

Légende des verres  
Glas-Legende

Prix  
Preis

**EN-PSC**

Mesures standard		Standardmaße				
Code GA Code Links	Code DR Code Rechts	réglage Verstellbereich	30	29	31	
04P610100	04P600100	97,5-99,5	colore	1.150	1.255	1.235
			abitat	1.230	1.335	1.315
			vogue	1.445	1.550	1.530
04P610110	04P600110	107,5-109,5	colore	1.175	1.285	1.265
			abitat	1.250	1.365	1.340
			vogue	1.470	1.580	1.560
04P610120	04P600120	117,5-119,5	colore	1.195	1.315	1.295
			abitat	1.270	1.395	1.370
			vogue	1.490	1.610	1.590
04P610130	04P600130	127,5-129,5	colore	1.215	1.345	1.325
			abitat	1.295	1.425	1.400
			vogue	1.510	1.640	1.620
04P610140	04P600140	137,5-139,5	colore	1.260	1.405	1.380
			abitat	1.335	1.480	1.455
			vogue	1.555	1.700	1.670
04P610150	04P600150	147,5-149,5	colore	1.280	1.435	1.405
			abitat	1.360	1.510	1.485
			vogue	1.575	1.730	1.700
04P610160	04P600160	157,5-159,5	colore	1.305	1.465	1.435
			abitat	1.380	1.540	1.510
			vogue	1.600	1.760	1.730
04P610170	04P600170	167,5-169,5	colore	1.325	1.495	1.465
			abitat	1.400	1.570	1.540
			vogue	1.620	1.790	1.760
04P610180	04P600180	177,5-179,5	colore	1.365	1.555	1.520
			abitat	1.445	1.630	1.595
			vogue	1.660	1.850	1.815

Mesures spéciales L / H		Sondermaße L / H				
Code GA Code Links	Code DR Code Rechts	sur mesure maßgeschneidert	30	29	31	
04P619001	04P609001	90 < L < 100	colore	1.220	1.335	1.315
			abitat	1.295	1.410	1.390
			vogue	1.515	1.630	1.610
04P619001	04P609001	101 < L < 120	colore	1.260	1.395	1.370
			abitat	1.340	1.470	1.450
			vogue	1.555	1.690	1.665
04P619001	04P609001	121 < L < 140	colore	1.325	1.480	1.455
			abitat	1.405	1.560	1.530
			vogue	1.620	1.775	1.750
04P619001	04P609001	141 < L < 160	colore	1.370	1.540	1.510
			abitat	1.445	1.620	1.590
			vogue	1.665	1.835	1.805
04P619001	04P609001	161 < L < 180	colore	1.435	1.630	1.595
			abitat	1.510	1.705	1.675
			vogue	1.730	1.925	1.890

le prix de la H spécial doit être trouvé dans le tableau Mesures spéciales L / H en fonction de la L de la paroi de docuhe

der Sonderpreis für H ist in der Tabelle zu finden **Sondermassen L / H** beyogen auf L der Duschwand

mesures spéciales Sondermaße		Pièces détachées Ersatzteile	
H	max 210 cm	formulaire relevé des mesures Messblätter	161
L	min 90 cm	formulaire d'installation Installationsblätter	631
L	max 180 cm	profilé spéciaux Sonderprofile	637

€  
36B010010 24

05 acrilico satin 06 atelier 10 frozen 11 flack 12 reflex 16 satinato 29 fumé 30 trasparente 31 extrachiaro 32 cincillà 34 stampato c

# code commande

# bestellcode

Chaque paroi de douche TDA possède un code d'identification pour retrouver les données des références de la commande jusqu'à la livraison des produits standard et spéciaux

Jede TDA-Duschtrennwand verfügt über einen Identifikationscode, mit dem die Referenzdaten von der Bestellphase bis zur Auslieferung sowohl von Standard- als auch von Sonderprodukten verfolgt werden können

## mesures standard / Standardmaße

CODE ARTICLE  
ARTIKELNUMMER

SÉRIE / MODÈL / DIMENSION  
SERIE / MODELL / ABMESSUNG

FINITION DES PROFILÉS  
PROFILAUSFÜHRUNG

FINITION DE VERRE  
GLAS-TYPE

0 4 P 6 1 0 1 0 0    2 7    3 0

EN-PSC    INSTALLATION EN NICHE  
NICHENLÖSUNG

Mesures standard				Standardmaße		
Code GA Code Links	Code DR Code Rechts	réglage Verstellbereich	Finitions profilés Fertigung der Profile	30	29	31
04P610100	04P600100	97,5-99,5	colore	1.150	1.255	1.235
			abitat	1.230	1.335	1.315
			vogue	1.445	1.550	1.530
04P610110	04P600110	107,5-109,5	colore	1.175	1.285	1.265
			abitat	1.250	1.365	1.340
			vogue	1.470	1.580	1.560
04P610120	04P600120	117,5-119,5	colore	1.195	1.315	1.295
			abitat	1.270	1.395	1.370

## mesures spéciales / Sondermaße

Mesures spéciales L / H    Sondermaße L / H

0 4 P 6 1 9 0 0 1    6 3    2 9

Code GA Code Links	Code DR Code Rechts	sur mesure maßgeschneidert	Finitions profilés Fertigung der Profile	30	29	31
04P619001	04P609001	90 < L < 100	colore	1.220	1.335	1.315
			abitat	1.295	1.410	1.390
			vogue	1.515	1.630	1.610
04P619001	04P609001	101 < L < 120	colore	1.260	1.395	1.370
			abitat	1.340	1.470	1.450
			vogue	1.555	1.690	1.665
04P619001	04P609001	121 < L < 140	colore	1.325	1.480	1.455
			abitat	1.405	1.560	1.530

# types

# typen

Le choix d'une paroi de douche représente une décision importante de personnalisation de la salle de bain. Le tarif TDA a recensé trois types de besoins et de tendances majeurs en fonction de la demande

Die Wahl einer Duschtrennwand stellt ein Moment der starken Personalisierung des Bades dar. Die TDA-Preisliste hat drei Typen identifiziert, welche die wichtigsten Bedürfnisse und Trends einer globalen Öffentlichkeit aufzeigen

walk-in

- IT Walk-in Italo
- VI Walk-in Vito
- RO Walk-in Rocco

C'est le type de paroi de douche issu d'un concept très épuré, d'un **espace ouvert** et d'une installation en toute liberté. En fait, les trois séries énumérées ici, renforcent le concept d'espace, en offrant le choix du cadre de la paroi, des profilés et de la fixation au plafond. Rien ne s'oppose à une installation au centre de la pièce avec un déflecteur pour ceux qui utilisent beaucoup d'eau, ce dernier pouvant également être acheté successivement

ist der Typ der Duschtrennwand, die sich aus dem Ideal des **freien Raums** und der freien Installation ergibt. Tatsächlich erweitern die drei hier aufgeführten Serien das Konzept der Freiheit, indem sie die Wahl zwischen Umfangrahmen, Seitenprofil und Deckenbefestigung bieten. Keine Hindernisse für die Installation in der Mitte des Raums und eine Schallwand für diejenigen, die Wasserflüsse verwenden, die auch nachträglich erworben werden können

avec profilé vertical / mit seitlichem Profil

- EN Enzo
- FR Frigo
- IS Inox Scroll
- IR Inox Rail
- PL Pluma Evo
- GA Gaia
- MO Mork
- MI Mindy
- VO Volo
- FO Font

C'est le type de paroi de douche avec **profilé vertical** et des détails esthétiques tels que les charnières et les rails pour portes coulissantes qui améliore et renforce l'apparence de la paroi en l'absence d'un cadre. Le système de la porte coulissante équipé d'un patin autolubrifiant garantit un niveau de friction faible, une flexibilité importante, et une totale sécurité dans le mouvement de la porte

ist der Typ der Duschtrennwand mit einem **vertikalem Profil** und ästhetischen Details wie Scharnieren und Gleitschienen, die das Produkt in Abwesenheit eines Rahmens verschönern und verstärken. Die selbstschmierende Gleitschiene garantiert einen niedrigen Reibungskoeffizienten und eine hohe Elastizität und Sicherheit bei der Bewegung des Flügels

avec un cadre / mit Rahmen

- OT Ottavio
- DM Dado Maxi
- DN Dino
- SD Spado
- CO Comfort

c'est le type de paroi de douche équipée d'un **cadre décoratif**, en différentes finitions, et placée de manière à enfermer le verre. Il permet une installation de la paroi à la fois avec des ouvertures de portes battantes, de systèmes coulissants positionnés en niche, en angle ou à 3 côtés. Les parois de douche de grandes dimensions installées directement sur le sol ou sur un receveur de douche, ont un impact d'une grande robustesse

ist der Typ der Duschtrennwand mit einem **ornamentalem Rahmen**, in verschiedenen Ausführungen, der das Glas umschließt. Es ermöglicht die Installation des Produkts sowohl mit Klapp- als auch mit Schiebeöffnung in einer Nische, in einer Ecke und an drei Seiten. Die großflächigen Duschtrennwände, die sowohl auf dem Boden als auch auf der Wanne installiert sind, wirken sicher stark

## légende des symboles

## legende der symbole

Le tarif TDA propose un langage simplifié par des symboles identifiant les caractéristiques et/ou services liés à chaque série de parois de douche. La légende des symboles est présente dans la partie intérieure des deux pages de couverture afin de toujours accompagner la consultation du tarif. Les symboles sont également présents dans la présentation de chaque paroi, afin de préciser si leurs références sont incluses dans le prix du produit ou si elles sont facultatives




**HAUTEUR PAROI DE DOUCHE**  
ce symbole indique la hauteur standard de chaque modèle de paroi de douche

**HÖHE DER DUSCHTRENNWAND**  
das Symbol gibt die Standardhöhe für jedes Modell der Duschtrennwand an




**HAUTEUR PARE-BAIGNOIRE**  
ce symbole indique la hauteur standard de chaque modèle de pare-baignoire

**HÖHE DER DUSCHTRENNWAND ÜBER BADEWANNE**  
das Symbol gibt die Standardhöhe für jedes Modell der Duschtrennwand über Badewanne an




**EPAISSEUR DU VERRE**  
ce symbole indique l'épaisseur du verre de la paroi

**GLASSTÄRKE**  
das Symbol gibt die Dicke der Glasscheibe an




**EPAISSEUR DU VERRE**  
ce symbole indique les 2 épaisseurs du verre constituant l'ensemble du modèle

**GLASSTÄRKE**  
das Symbol zeigt die beiden Dicken der Glasscheibe an, die beide im Modell vorhanden sind



**EPAISSEUR ACRYLIQUE**  
ce symbole indique l'épaisseur du verre acrylique

**ACRYLDICKE**  
das Symbol gibt die Dicke der Acrylplatte an



**EPAISSEUR ACRYLIQUE / VERRE**  
ce symbole indique que le modèle est réalisé avec du verre et de l'acrylique

**ACRYL-/GLASDICKE**  
das Symbol zeigt an, dass das Modell sowohl aus Glas als auch aus Acrylglas gefertigt ist



**REVERSIBLE**  
ce symbole indique que la paroi de douche ne nécessite pas de précisions sur le sens de pose

**UMKEHRBAR**  
das Symbol zeigt an, dass die Duschtrennwand keine Angaben zur Einbaurichtung benötigt



**NON REVERSIBLE**  
ce symbole indique qu'il est nécessaire de connaître le sens de pose de la paroi de douche

**NICHT UMKEHRBAR**  
das Symbol zeigt an, dass die Duschtrennwand Angaben zur Einbaurichtung benötigt

## légende des symboles

## legende der symbole

Die TDA-Preisliste schlägt eine vereinfachte Sprache mit Symbolen vor, die Merkmale und/oder Dienstleistungen für die einzelnen Serien von Duschtrennwänden kennzeichnen. Die Legende der Symbole befindet sich auf den Innenseiten der beiden Umschlagseiten, um die Konsultation der Preisliste stets zu begleiten. Die Symbole werden auch grafisch positioniert, um zu verdeutlichen, ob ihre Hinweise im Produktpreis enthalten oder optional sind



**POIGNEE INTERIEUR / EXTERIEUR**  
ce symbole représente l'utilisation d'une double poignée pour l'ouverture de la porte

**AUSSEN-/ INNENGRIFFE**  
das Symbol weist die Verwendung eines Doppelgriffs zum Öffnen des Flügels hin



**POIGNEE EXTERIEUR / BOUTON INTERIEUR**  
ce symbole représente l'utilisation d'une poignée à l'extérieur et d'un bouton intérieur pour l'ouverture de la porte

**AUSSENGRIFF / INNENKNOPF**  
das Symbol weist auf die Verwendung eines Außengriffs mit einem Innenknopf zum Öffnen des Flügels hin



**BOUTON INTERIEUR / EXTERIEUR**  
ce symbole représente l'utilisation d'un bouton pour l'ouverture de la porte

**AUSSEN-/ INNENKNOPF**  
das Symbol weist auf die Verwendung eines Doppelknopfes zum Öffnen des Flügels hin



**BOUTON EXTERIEUR**  
ce symbole représente l'utilisation d'un bouton extérieur pour l'ouverture de la porte

**AUSSENKNOPF**  
das Symbol weist auf die Verwendung eines Aussenknopfes zum Öffnen des Flügels hin



**POIGNEE PROFILE**  
ce symbole représente l'utilisation d'une poignée profilé pour l'ouverture de la porte

**GRIFFPROFIL**  
das Symbol weist auf die Verwendung eines Griffprofils zum Öffnen des Flügels hin



**REGLAGE REDUIT**  
ce symbole représente l'extension standard pour réglage de faux aplomb réduit

**GERINGERE ERWEITERBARKEIT**  
das Symbol weist auf die Standard-Erweiterbarkeit mit reduzierter Außermittigkeit hin



**REGLAGE MAXI**  
ce symbole représente l'extension maximum pour réglage de faux aplomb

**VOLLE ERWEITERBARKEIT**  
das Symbol weist auf die volle Erweiterbarkeit bei maximaler Außermittigkeit hin



**REGLAGE PAR CÔTE**  
ce symbole représente l'extension par côté pour réglage de faux aplomb

**SEITLICHE ERWEITERBARKEIT**  
das Symbol weist auf die seitliche Erweiterbarkeit bei standardmäßiger Außermittigkeit hin



**PROFILE D'EXTENSION**  
ce symbole indique si le profilé de compensation est inclus ou s'il est disponible à l'achat selon sa position dans le tarif

**AUSGLEICHSPROFIL**  
das Symbol zeigt an, ob das Profil inbegriffen oder entsprechend seiner Position in der Preisliste zum Kauf verfügbar ist

## légende des symboles

## legende der symbole



**REGLAGE DE FAUX APLOMB**  
ce symbole représente la possibilité de réglage de faux aplomb

**SCHRÄGLAUF-EINSTELLUNG**  
das Symbol weist auf die Möglichkeit einer Schräglauf-Einstellung hin



**PROFILE D'ETANCHEITE BAS**  
ce symbole indique la présence d'un profilé d'étanchéité pour le montage de la paroi

**PROFIL MIT NIDRIGER WASSERDICHTIGKEIT**  
das Symbol zeigt das Vorhandensein des Wasserdichtungsprofils für die Duschtrennwand an



**PROFILE D'ETANCHEITE HAUT**  
ce symbole indique la présence d'un profilé d'étanchéité majoré pour le montage de la paroi

**PROFIL MIT HOHER WASSERDICHTIGKEIT**  
das Symbol zeigt das Vorhandensein eines erhöhten Wasserdichtungsprofils für die Duschtrennwand an



**DECLIPSAGE RAPIDE**  
ce symbole signale la présence d'un système de déclipsage rapide de la paroi, pour un accès facilité durant le nettoyage

**SCHNELLVERCHLUSS**  
das Symbol zeigt das Vorhandensein des Schnellverschlusses für einen einfachen Zugang bei der Reinigung an



**DECLIPSAGE VIS**  
ce symbole signale la présence d'un système de déclipsage à vis rapide de la paroi, pour un accès facilité durant le nettoyage

**SCHRAUBENVERCHLUSS**  
das Symbol zeigt das Vorhandensein des Schraubenverschlusses für einen einfachen Zugang bei der Reinigung an



**CHARNIERE +/- 90°**  
ce symbole représente le mouvement d'ouverture in-out ou saloon de la porte

**SCHARNIER +/- 90°**  
das Symbol weist auf die Ein-Aus- oder Saloon-Öffnungsbewegung des Flügels hin



**PROFILE MAGNETIQUE**  
ce symbole indique la présence d'un profilé en aluminium magnétique

**MAGNETPROFIL**  
das Symbol zeigt das Vorhandensein des Aluminiumprofils mit Magnet an



**FERMETURE MAGNETIQUE**  
ce symbole indique la fermeture magnétique de la porte

**MAGNETVERSCHLUSS**  
das Symbol zeigt das Vorhandensein des Magnetverschlusses im Flügel an



**ARRET MAGNETIQUE**  
ce symbole signale la présence d'un arrêt magnétique d'alignement central des portes type saloon

**MAGNETANSCHLAG**  
das Symbol zeigt das Vorhandensein des magnetischen Zentralausrichtungsanschlags in Saloon-Öffnungen an



**TAMPON D'ARRET AMORTI**  
ce symbole représente le mouvement ralenti de la fin de course

**GEDÄMPFTER ENDSCHALTER**  
das Symbol weist auf die abgebremste Bewegung des Endschalters hin



**FERMETURE AMORTIE**  
ce symbole représente le mouvement de fermeture amorti

**GEDÄMPFTER SCHLIESSEN**  
das Symbol weist auf die gedämpfte Schließbewegung hin




**DEBLOCAGE MAGNETIQUE**  
ce symbole représente l'ouverture de sécurité avec déblocage magnétique

**MAGNETISCHE ENTRIEGELUNG**  
das Symbol weist auf die Sicherheitsöffnung mit magnetischer Entriegelung hin



**CHARNIERE 180°**  
ce symbole représente le mouvement d'ouverture du déflecteur additionnel

**SCHARNIER 180°**  
das Symbol weist auf die Öffnungsbewegung der angebauten Schallwand hin



**CHARNIERE FINE**  
ce symbole indique que la charnière de la porte est fixé à fleur du verre

**BÜNDIGES SCHARNIER**  
das Symbol zeigt an, dass ein Scharnier bündig mit der Glasscheibe befestigt ist



**ROTATION A CAME**  
ce symbole représente le soulèvement de la porte durant sa rotation par un système de charnière sur came

**NOCKENDREHUNG**  
das Symbol weist auf das Anheben auf Nocken während der Drehung des Scharniers hin



**SYSTÈME SOFT-CLOSE**  
ce symbole indique la présence du système soft-close à l'ouverture et à la fermeture

**SOFT-CLOSE-SYSTEM**  
das Symbol weist auf das Vorhandensein der Soft-Close-Bewegung sowohl beim Öffnen als auch beim Schließen hin



**JONCTION D'ANGLE**  
ce symbole représente le profilé double pour la jonction en angle des parois de douche avec le fixe

**WINKELGELENK**  
das Symbol weist auf das Doppelprofil für den Anschluss der Duschtrennwände an die feste Duschtrennwand hin



**JOINT TUBULAIRE**  
ce symbole indique la présence d'un joint tubulaire pour la fermeture de la porte

**BALLONDICHTUNG**  
das Symbol zeigt das Vorhandensein der Ballondichtung im Flügel an

## légende des symboles

## legende der symbole



**VERRE COURBÉ 90°**  
ce symbole indique la présence d'un verre trempé sécurité courbé à 90°

**90°-GEBOGENES GLAS**  
das Symbol zeigt das Vorhandensein von 90° gebogenem, gehärtetem Glas an



**OUVERTURE PIVOTANTE**  
ce symbole indique la présence d'un système d'ouverture pivotant sur l'axe du montant

**DREHBARE ÖFFNUNG**  
das Symbol zeigt das Vorhandensein des Drehstiftes für die Flügeltür an



**IN-OUT**  
ce symbole représente le mouvement d'ouverture de la porte pivotante intérieur-extérieur

**INNEN-AUßEN**  
das Symbol weist auf die Ein-Aus-Öffnungsbewegung der Flügeltür hin



**PARE-CHOC**  
ce symbole représente le blocage en fin de course de la porte par un pare-choc mou

**STOSSDÄMPFER**  
das Symbol weist auf die Endschaltsperre mit weichem Stossdämpfer hin



**RAIL INFÉRIEUR**  
ce symbole indique l'existence d'un rail inférieur

**UNTERES GLEITEN**  
das Symbol zeigt ein spezielles Gleit-schienensystem für die untere Schiene an



**PROFILÉ TELESCOPIQUE**  
ce symbole représente la présence d'un profilé extensible pour fixation au plafond

**TELESKOPSTANGE**  
das Symbol weist auf das Vorhandensein der bis zur Decke ausfahrbaren Stange hin



**MESURES SPECIALES**  
ce symbole indique la possibilité de fabriquer des parois de douche sur la base des mesures non standards

**SONDERMASSEN**  
das Symbol weist auf die Möglichkeit hin, die Duschtrennwand mit Nicht-Standardmaßen zu fertigen



**MODELE SUR MESURE**  
ce symbole indique que la paroi de douche est entièrement fabriquée sur mesure

**MASSGESCHNEIDERTES MODELL**  
das Symbol zeigt an, dass die Duschtrennwand auf Maß gefertigt wird



**PMR**  
ce symbole PMR indique des modèles de produits et conseillé par TDA pour personnes à mobilité réduite

**PMR**  
das PMR-Symbol zeigt die von TDA hergestellten und empfohlenen Modelle für Personen mit eingeschränkter Mobilität an



**DECOGRAPHIE**  
ce symbole indique si la decographie est disponible pour ce modèle

**DEKOGRAFIE**  
das Symbol zeigt an, ob die Verzierung für das Modell verfügbar ist



**TRAITEMENT NEVERDROP®**  
ce symbole indique si le traitement est inclus ou s'il est disponible à l'achat selon sa position dans le tarif

**NEVERDROP®-BEHANDLUNG**  
das Symbol zeigt an, ob die Behandlung inbegriffen oder entsprechend seiner Position in der Preisliste zum Kauf verfügbar ist



**SPARTAN®**  
ce symbole indique la possibilité d'acheter le silicone Spartan®

**SPARTAN**  
das Symbol zeigt an, dass das Spartan-Dichtmittel zum Kauf verfügbar ist



**NOMBRE DE COLIS**  
ce symbole indique le nombre totale de colis de la paroi de douche

**ANZAHL DER PACKUNGEN**  
das Symbol zeigt die Gesamtzahl der Packungen der Duschtrennwand an



**POIDS TOTAL**  
ce symbole indique le poids total brut de la paroi de douche

**GESAMTGEWICHT**  
das Symbol zeigt das Gesamtbruttogewicht der Duschtrennwand an



**STOCK**  
ce symbole indique la disponibilité en stock, selon ces informations: sur la ligne COLORE sous entendu Ral9010 sur la ligne ABITAT sous entendu Tcrom®

**VORRAT**  
das Symbol zeigt die Verfügbarkeit auf Lager mit diesen Bedeutungen an: in der Zeile FARBE bedeutet es Ral9010 in der Zeile ABITAT bedeutet es Tcrom®



**PICTO H cm**  
ce symbole indique la présence de différentes hauteurs dans la même série

**ALLGEMEINES SYMBOL H cm**  
das Symbol zeigt das Vorhandensein unterschiedlicher Höhen in der gleichen Serie an



**PICTO SP cm**  
ce symbole indique la présence de différentes épaisseurs des verres dans la même série

**ALLGEMEINES SYMBOL SP cm**  
das Symbol zeigt das Vorhandensein unterschiedlicher Plattendicken in der gleichen Serie an



**PICTO EST cm**  
ce symbole indique la présence de différentes extensions dans la même série

**ALLGEMEINES SYMBOL EST cm**  
das Symbol zeigt das Vorhandensein unterschiedlicher Erweiterbarkeiten in der gleichen Serie an

# profilés

# profile

# finition des profilés

# profilausführung

Les profilés des parois de douche TDA sont réalisés avec de l'aluminium de haute qualité, à l'exception des profilés en inox des séries Rail et Scroll.

L'aluminium brut, est un matériau très résistant, peint ou anodisé. Avec l'aluminium anodisé nous obtenons des profilés dans les finitions Tcrom®, Tbrill®, Tinox®, Tbronz®, Ororosa, Orosatinato et Cromonero®.

Tandis que les profilés du nuancier de colori.02 sont obtenus par l'application d'une peinture.

Die Profile der TDA-Duschtrennwände sind aus hochwertigem Aluminium gefertigt, mit Ausnahme der Edelstahlprofile der Serien Rail und Scroll.

Das rohe Aluminium, ein sehr haltbares Material, wird lackiert oder eloxiert. Durch Eloxieren werden Profile in den Ausführungen Tcrom®, Tbrill®, Tinox®, Tbronz®, Ororosa, Orosatinato und Cromonero, hergestellt während die Farbkarte colori.02 wird durch Lackierung hergestellt.

## colore

C'est la ligne du tarif qui comprend les finitions suivantes:

- [ral9010 avec accessoires Tcrom®]
- [nero totale]
- [bianco totale]
- [colori.02 avec accessoires Tcrom®]

Dies ist die Zeile in der Preisliste, welche die folgenden Ausführungen enthält:

- [ral9010 mit Zubehör Tcrom®]
- [nero totale]
- [bianco totale]
- [colori.02 mit Zubehör Tcrom®]


		IT Italo	VI Vito	RO Rocco	OT Ottavio	DM Dado Maxi	DN Dino	SD Spado	CO Comfort	EN Enzo	FR Frigo	IS Inox Scroll	IR Inox Rail	PL Pluma Evo	GA Gaia	MO Mork	MI Mindy	VO Volo	FO Font
colore	20 ral9010/Tcrom®	●		●		●	●	●	●							●	●		
	59 nero totale	●	●	●	●					●				●	●	●	●		●
	60 bianco totale	●		●	●					●				●	●	●	●		●
	colori.02/Tcrom®	●		●	●	●			●	●				●	●	●	●		
abitat	24 Tbrill® totale						●	●											
	27 Tcrom® totale	●		●	●	●			●	●	●			●	●	●	●	●	●
	21 Tinox® totale	●		●	●	●				●				●	●	●	●		
	22 Tbronz® totale	●		●	●	●				●				●	●	●	●		
vogue	61 Orosatinato totale	●		●	●	●				●				●	●	●	●		
	62 Ororosa totale	●		●	●	●				●				●	●	●	●		
	63 Cromonero totale	●		●	●	●				●				●	●	●	●		
	colori.02 totale	●		●	●	●				●				●	●	●	●		
25 Inox											●	●							



20 ral9010 / Tcrom®



59 nero totale



60 bianco totale



colori.02 / Tcrom®

**abitat**

C'est la ligne du tarif qui comprend les finitions suivantes:

- [Tinox® totale]
- [Tbronz® totale]
- [Tbrill® totale]
- [Tcrom® totale]

*Dies ist die Zeile in der Preisliste, welche die folgenden Ausführungen enthält:*

- [Tinox® totale]*
- [Tbronz® totale]*
- [Tbrill® totale]*
- [Tcrom® totale]*



**21**  
Tinox® totale



**22**  
Tbronz® totale



**24**  
Tbrill® totale



**27**  
Tcrom® totale

**vogue**

C'est la ligne du tarif qui comprend les finitions suivantes:

- [orosatinato totale]
- [ororosa totale]
- [cromonero totale]
- [colori.02 totale]

*Dies ist die Zeile in der Preisliste, welche die folgenden Ausführungen enthält:*


- [orosatinato totale]*
- [ororosa totale]*
- [cromonero totale]*
- [colori.02 totale]*




**61**  
orosatinato totale



**62**  
ororosa totale



**63**  
cromonero totale



colori.02 totale

**inox**

C'est la ligne du tarif qui comprend les finitions suivantes:

[inox]

*Dies ist die Zeile in der Preisliste, welche die folgenden Ausführungen enthält:*

[inox]



25  
inox

POINT CLÉ

**cartella colori.02**

Le vernissage en couleurs de nos profilés est réalisé en interne avec un équipement de pointe.

La finition est mat et comprend toutes les couleurs de notre nuancier colori.02 TDA.

Sur la ligne de **colore** les accessoires sont Tcrom®, sur la ligne de **vogue** les accessoires sont assortis.

*Der Lackierzyklus wird intern mit modernsten Anlagen durchgeführt. Die Oberfläche ist matt und umfasst alle Farben der TDA-Farbkarte colori.02.*

*In der **colore** ist das Zubehör Tcrom®,*

*in der **vogue** ist das Zubehör passend in der Farbe.*

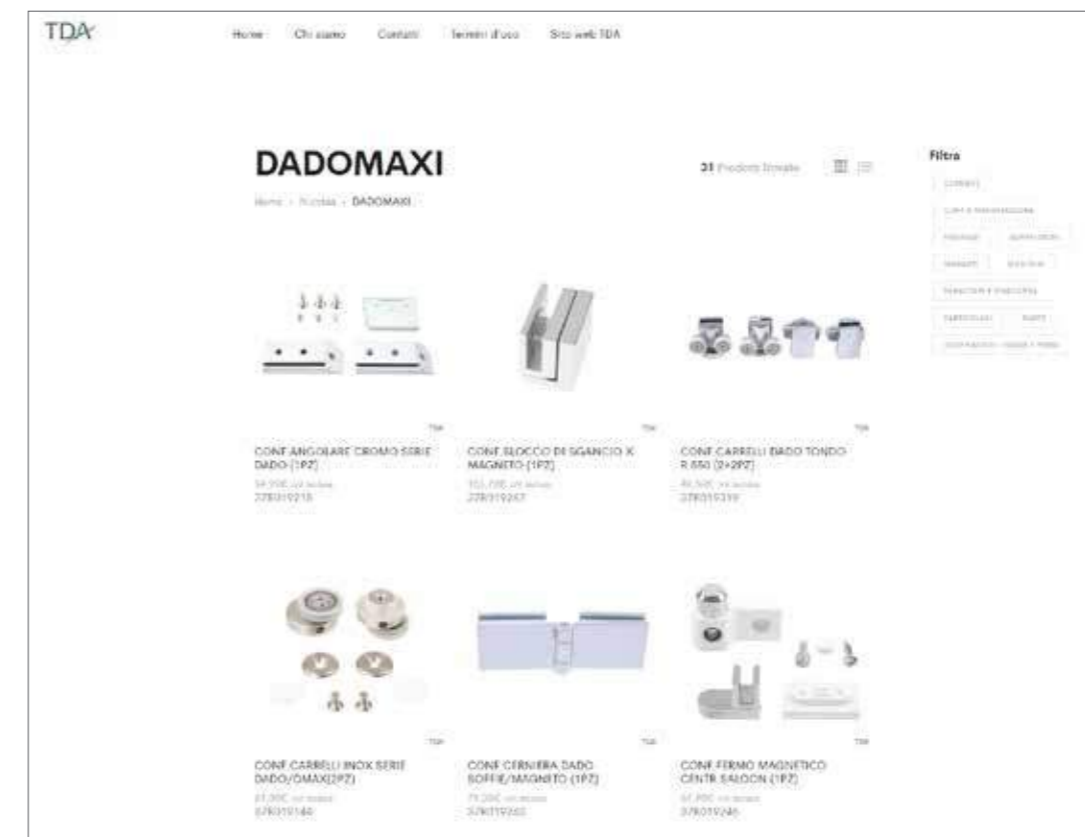
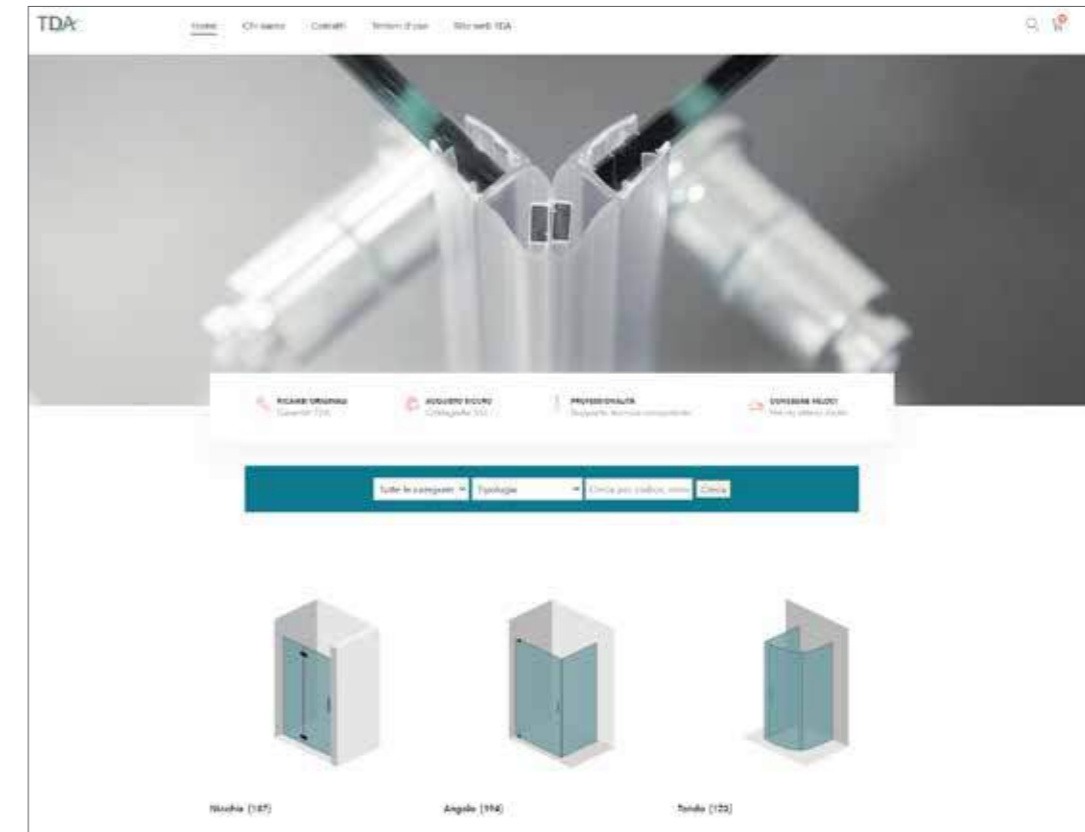


capsule collection



La partie "pièces détachées" du site www.tda.it vous permet d'identifier le modèle de votre paroi et d'acheter directement des pièces de rechange

*Im Abschnitt Ersatzteile der Website www.tda.it können Sie das Modell Ihrer Trennwand identifizieren und direkt Ersatzteile kaufen*





# verres

# glas

# finition des verres


# glasveredelungen

Les verres utilisés pour les parois de douche TDA sont trempés et conforme à la norme EN 14428:2018. Le trempage est un processus physico-chimique qui prévoit le chauffage du verre à plus de 600°C et son refroidissement brutal afin de verrouiller les surfaces extérieures en état de compression et la partie interne dans un état de tension. Suite à ce procédé, aucune autre action tel que la coupe, le perçage ou l'affûtage des bords ne peut être effectuée. Le verre trempé est considéré comme du verre de sécurité car en cas de casse, il se fragmente en petits morceaux comme l'exige la réglementation, mentionnée ci dessus. Pour éviter l'accumulation gênante de calcaire sur le verre TDA propose Neverdrop®, un produit très performant à base de nanoparticules.


Das für TDA-Duschtrennwände verwendete Glas ist gehärtet und entspricht der Norm EN 14428:2018. Die Härtung ist ein chemisch-physikalischer Prozess, bei dem das Glas auf über 600°C erhitzt und schnell abgekühlt wird, um die Außenflächen in einem Druck- und den inneren Teil in einem Spannungszustand zu halten. Nach der Härtung können keine weiteren Bearbeitungen wie Schneiden, Bohren oder Kantenschleifen durchgeführt werden. Gehärtetes Glas gilt als Sicherheitsglas, da es im Falle eines Bruchs in kleine Stücke zerbricht, wie es die oben genannten Vorschriften vorsehen. Um die unangenehme Kalkablagerung auf dem Glas von Duschtrennwänden zu verhindern, bietet TDA Neverdrop® an, ein Hochleistungsprodukt auf Basis von Nanopartikeln.

	IT Italo	VI Vito	RO Rocco	OT Ottavio	DM Dado Maxi	DN Dino	SD Spado	CO Comfort	EN Enzo	FR Frigo	IS Inox Scroll	IR Inox Rail	PL Pluma Evo	GA Gaia	MO Mork	MI Mindy	VO Volo	FO Font
<b>05</b> acrilico satin								●										
<b>12</b> reflex	●		●	●									●	●	●	●		
<b>16</b> satinato	●		●		●			●						●	●	●	●	
<b>29</b> fumè	●		●	●	●				●		●			●	●	●		
<b>30</b> trasparente	●	●	●	●	●	●	●	●	●	●	●	●	●	●	●	●	●	●
<b>31</b> extrachiaro	●		●	●					●									
<b>32</b> cincillà					●			●							●	●		
<b>34</b> stampato C						●	●											
<b>sérigraphie / serigrafie</b>																		
<b>10</b> frozen															●	●		●
<b>11</b> flack	●		●		●			●						●				
<b>décographie / Dekografie</b>																		
<b>06</b> atelier nero		●																
<b>0A</b> optical nero	●		●								●	●	●	●	●	●	●	●
<b>0B</b> optical bianco	●		●								●	●	●	●	●	●	●	●
<b>0E</b> terra nero	●		●								●	●	●	●	●	●	●	●
<b>0F</b> terra bianco	●		●								●	●	●	●	●	●	●	●
<b>G</b> galeotto nero				●														
<b>H</b> galeotto bianco				●														

- disponible / Verfügbar
- NON disponible en semi circulaire / NICHT verfügbar bei halbrunden Duschtrennwänden
- NON disponible en mesures spéciales / NICHT verfügbar bei Sondermassen
- disponible uniquement en mesures spéciales / nur bei Sondermassen verfügbar




**30**  
transparent  
transparent




**31**  
extra clair  
extra-klar



**05** acrylique satin  
Acryl-Satin




**16** satiné  
satinert



29  
fumé

12  
reflex

SÉRIGRAPHIE / SERIGRAPHIE





10  
frozen

Longueur maximum L 130 cm  
Maximale Länge L 130 cm




H 90 cm



34  
stampato C

32  
cincillà





11  
flack

Longueur maximum L 180 cm  
Maximale Länge L 180 cm



H 90 cm

DÉCOGRAPHIE / DEKOGRAFIE




**0A**  
 décographie Optical Nero / transparent  
 Optical Dekografie Schwarz / transparent

Longueur maximum L 135 cm  
 Maximale Länge L 135 cm

**0B**  
 décographie Optical Bianco / transparent  
 Optical Dekografie Weiß / transparent

Longueur maximum L 135 cm  
 Maximale Länge L 135 cm

DÉCOGRAPHIE / DEKOGRAFIE





**0E**  
 décographie Terra Nero / transparent  
 Terra Dekografie Schwarz / transparent

Longueur maximum L 135 cm  
 Maximale Länge L 135 cm

**0F**  
 décographie Terra Bianco / transparent  
 Terra Dekografie Weiß / transparent

Longueur maximum L 135 cm  
 Maximale Länge L 135 cm





**1A**  
 décographie Optical Nero / fumé  
 Optical Dekografie Schwarz / fumé

Longueur maximum L 135 cm  
 Maximale Länge L 135 cm

**1B**  
 décographie Optical Bianco / fumé  
 Optical Dekografie Weiß / fumé

Longueur maximum L 135 cm  
 Maximale Länge L 135 cm




**1E**  
 décographie Terra Nero / fumé  
 Terra Dekografie Schwarz / fumé

Longueur maximum L 135 cm  
 Maximale Länge L 135 cm

**1F**  
 décographie Terra Bianco / fumé  
 Terra Dekografie Weiß / fumé

Longueur maximum L 135 cm  
 Maximale Länge L 135 cm

**DÉCOGRAPHIE / DEKOGRAFIE - uniquement série VITO / nur VITO-Serie**




**06**

décographie Atelier Nero / transparent  
Atelier Dekografie Schwarz / transparent

Longueur maximum L 157 cm - épaisseur de la ligne 2 cm  
Maximale Länge L 135 cm - Linienstärke 2 cm


**DÉCOGRAPHIE / DEKOGRAFIE - uniquement série OTTAVIO / nur OTTAVIO-Serie**



**1G**

décographie Galeotto Nero / fumé  
Galeotto Dekografie Schwarz / fumé

Longueur maximum L 90 cm - épaisseur de la ligne 1 cm  
Maximale Länge L 90 cm - Linienstärke 1 cm




**1H**

décographie Galeotto Bianco / fumé  
Galeotto Dekografie Weiß / fumé

Longueur maximum L 90 cm - épaisseur de la ligne 1 cm  
Maximale Länge L 90 cm - Linienstärke 1 cm


**DÉCOGRAPHIE / DEKOGRAFIE - uniquement série OTTAVIO / nur OTTAVIO-Serie**



**0G**

décographie Galeotto Nero / transparent  
Galeotto Dekografie Schwarz / transparent


Longueur maximum L 90 cm - épaisseur de la ligne 1 cm  
Maximale Länge L 90 cm - Linienstärke 1 cm



**0H**

décographie Galeotto Bianco / transparent  
Galeotto Dekografie Weiß / transparent


Longueur maximum L 90 cm - épaisseur de la ligne 1 cm  
Maximale Länge L 90 cm - Linienstärke 1 cm



**3G**

décographie Galeotto Nero / extra clair  
Galeotto Dekografie Schwarz / extra-klar

Longueur maximum L 90 cm - épaisseur de la ligne 1 cm  
Maximale Länge L 90 cm - Linienstärke 1 cm



**3H**

décographie Galeotto Bianco / extra clair  
Galeotto Dekografie Weiß / extra-klar

Longueur maximum L 90 cm - épaisseur de la ligne 1 cm  
Maximale Länge L 90 cm - Linienstärke 1 cm

# poignées

# griffe

La poignées et le bouton définissent l'esthétique et la fonctionnalité de l'ouverture de la paroi de douche


Der Griff und der Knopf definieren die Ästhetik und Funktionalität in der Öffnung der Duschtrennwand



**A**  
Double poignée en métal - longueur 32 cm  
*Doppelter Griff aus Metalllegierung - Länge 32 cm*




**B**  
Poignée en métal avec un bouton à l'intérieur - longueur 32 cm  
*Griff aus Metalllegierung mit Innenknopf - Länge 32 cm*



**C**  
Double poignée en métal - longueur 16 cm  
*Doppelter Griff aus Metalllegierung - Länge 16 cm*



**D**  
Poignée en métal avec un bouton à l'intérieur - longueur 16 cm  
*Griff aus Metalllegierung mit Innenknopf - Länge 16 cm*



**E**  
Poignée en métal avec prise interne  
*Griff aus Metalllegierung mit Innenknopf*



**F**  
Double poignée en inox - longueur 40 cm  
*Doppelgriff aus Edelstahl - Länge 40 cm*



**G**  
Poignée en inox avec prise interne - longueur 90 cm  
*Griff aus Edelstahl mit Innengriff - Länge 90 cm*



**H**  
Poignée en aluminium déclinable - longueur 18 cm  
*Aluminium-Griff, abnehmbar - Länge 18 cm*



**I**  
Double poignée en métal - longueur 25 cm  
*Doppelter Griff aus Metalllegierung - Länge 25 cm*



	OT	DM	DN	SD	CO	EN	FR	IS	IR	PL	GA	MO	MI	VO	FO
<b>A</b>	●	●								●	●	●	●		●
<b>B</b>	●	●								●	●				●
<b>C</b>						●									
<b>D</b>				●											
<b>E</b>							●								
<b>F</b>								●							
<b>G</b>									●						
<b>H</b>														●	
<b>I</b>														●	
<b>L</b>			●		●										


POINT CLÉ

# charnières


# scharnieren

La charnière définit l'esthétique et le type d'ouverture d'une paroi de douche. TDA propose des variantes avec rotation sur came, à fleur du verre, avec une rotation de 180° et +/-90°


Das Scharnier bestimmt die Ästhetik und die Art der Öffnung einer Duschtrennwand. TDA bietet folgende Ausführungen: mit Nockendrehung, bündig mit Glas, mit 180°-Drehung und mit +/-90°-Drehung




**A**  
Charnière en métal avec ouverture à 90°  
*Scharnier aus Metalllegierung mit 90°-Öffnung*




**B**  
Charnière en métal reversible avec ouverture à 90°  
*Scharnier aus Metalllegierung, umkehrbar mit 90°-Öffnung*




**C**  
Charnière en métal amortie avec ouverture à 110°  
*Scharnier aus Metalllegierung, gedämpft, mit 110°-Öffnung*



**D**  
Charnière en métal a came avec ouverture à 90°  
*Nockenscharnier aus Metalllegierung mit 90°-Öffnung*



**E**  
Charnière en métal a came avec ouverture à +/-90°  
*Nockenscharnier aus Metalllegierung mit +/-90° Öffnung*



**F**  
Charnière en métal avec ouverture à 180°  
*Scharnier aus Metalllegierung mit 180°-Öffnung*

	IT	OT	DM	FR	MI	VO	FO
<b>A</b>		●	●		●		
<b>B</b>							●
<b>C</b>				●			
<b>D</b>						●	
<b>E</b>						●	
<b>F</b>	●						

DIE WICHTIGSTEN PUNKTE

walk-in	<b>IT</b> Walk-in Italo
	<b>VI</b> Walk-in Vito
	<b>RO</b> Walk-in Rocco





WALK-IN



ITALO





systeme de support assorti pour les combinaisons d'angle  
charnières de déflecteur Bella avec rotation à 180°

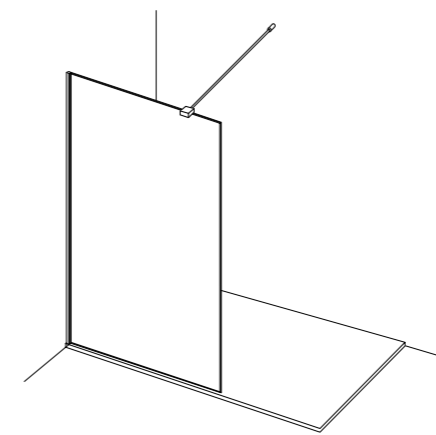
kombinierbar Unterstützungssystem für Eckkombinationen  
Bella Deflektorscharniere mit 180° Drehung



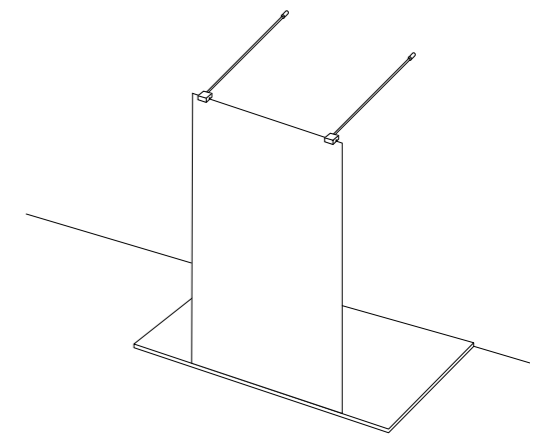


support de renfort fixe  
profil au sol en finition

*feste Verstärkungsunterstützung  
Bodenprofil im selben Finish*



Walk-in montage latéral  
*Walk-in seitliche Montage*



Walk-in montage central  
*Walk-in zentrale Montage*



## CARACTÉRISTIQUES EIGENSCHAFTEN

**H**  
cm HAUTEUR 200/225  
HÖHE 200/225

**SP**  
mm ÉPAISSEUR DU VERRE 6/8/10  
GLASSTÄRKE 6/8/10

**REV**  
RÉVERSIBLE  
UMKEHRBAR

## INFOS TECHNIQUES TECHNISCHE HINWEISE

**REGLAGE DE FAUX APLOMB**  
SCHRÄGLAUF-EINSTELLUNG

**1 cm**  
EXTENSIBILITÉ  
DEHNBAR

**NEVERDROP®**  
TRAITEMENT NEVERDROP®  
NEVERDROP®

**L/H**  
MESURES SPÉCIALES  
SONDERMÄßE

## Finitions profilés Fertigung der Profile

### COLORE




20 RAL9010  
Colori/Tcrom®  
59/60 Nero/Bianco Totale

### ABITAT



27 Tcrom®  
21 Tinox®  
22 Tbronz®

### VOGUE



61 Orosatinato Ororosa  
62 Cromonero  
63 Colori Totale

## Verres

## Glas



30 Trasparente  
29 Fumè  
16 Satinato  
12 Reflex  
11 Flack  
31 Extrachiaro

## décographie

## dekographie

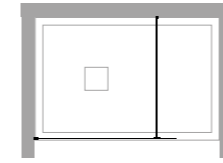


0A/1A Optical nero  
Trasparente/Fumè  
0B/1B Optical bianco  
Trasparente/Fumè  
0E/1E Terra nero  
Trasparente/Fumè  
0F/1F Terra bianco  
Trasparente/Fumè

## installations prévues Lösungen

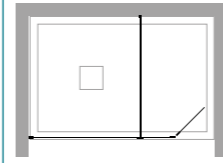
### en niche

IT-6/8/10/225

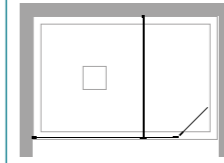


### für Nische

IT-6+B-6

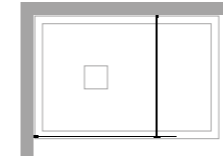


IT-8+B-6



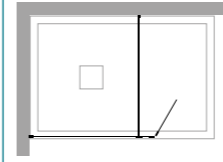
### en angle

IT-6/8/10/225

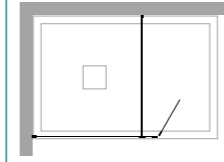


### eckig

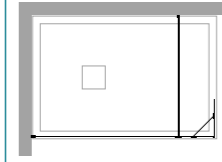
IT-6+B-6



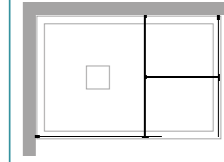
IT-8+B-6



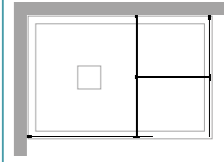
IT-6+L-6



IT-6+IT-6

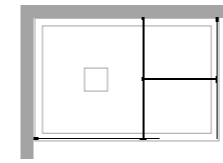


IT-8+IT-8



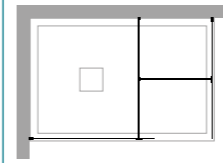
### en angle

IT-10+IT-10

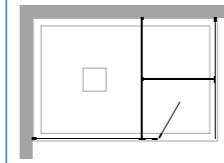


### eckig

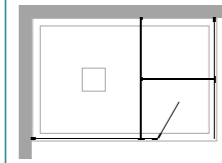
IT-225+IT-225



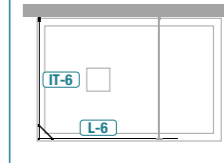
IT-6+IT-6+B-6



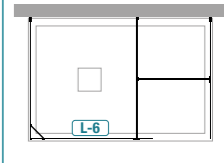
IT-8+IT-8+B-6



L-6+IT-6

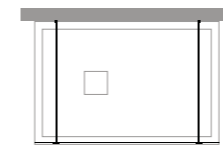


L-6+IT-6+IT-6



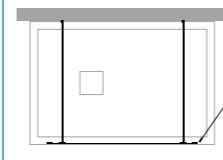
### central

IT-C6/C8/C10/C225

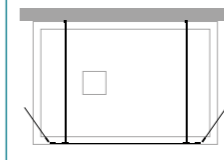


### zentral

IT-C8+B-6



IT-C8+B-6+B-6



## installations particulières

## Sondern Lösungen

## important

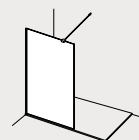
## wichtig

Pour des installations particulières, demander la faisabilité au bureau technique TDA. Certaines configurations nécessitent des éléments supplémentaires

commandes spéciales pour paroi de douche transmises sans dessin **NE** sont pas produits

für besondere Lösungen seien Sie mit dem technischen Büro TDA in Verbindung

Besondere Duschwände werden ohne Zeichnung **NICHT** erstellt



inclus

enthalten



disponible

verfügbar

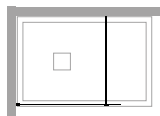


### installations

### Lösungen

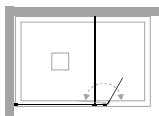
latéral seitlich

IT-6



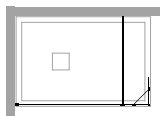
latéral seitlich

IT-6+B-6



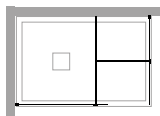
latéral seitlich

IT-6+L-6



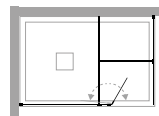
en angle eckig

IT-6+IT-6



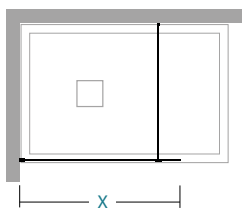
en angle eckig

IT-6+IT-6+B-6



### informations

### Informationen



walk-in  
walk-in

X longueur de paroi de douche \ Länge der Duschwand

	X	nr	kg max		X	nr	kg max		
	28-29	1	12		88-89	1	32		
	38-39	1	16		98-99	1	35		
	48-49	1	19		108-109	1	39		
	58-59	1	22		118-119	1	42		
	68-69	1	25		138-139	1	49		
	78-79	1	29		158-159	1	55		

Mesures standards			Standardmaße						
Code	réglage Verstellbereich	Finitions profilés Fertigung der Profile	30	16	29	12	31	11	
07F090030	28-29	colore	---	---	---	---	---	---	
		abitat	---	---	---	---	---		
		vogue	---	---	---	---	---		
07F090040	38-39	colore	---	---	---	---	---		
		abitat	---	---	---	---	---		
		vogue	---	---	---	---	---		
07F090050	48-49	colore	---	---	---	---	---		
		abitat	---	---	---	---	---		
		vogue	---	---	---	---	---		
07F090060	58-59	colore	---	---	---	---	---		
		abitat	■	---	---	---	---		
		vogue	---	---	---	---	---		
07F090070	68-69	colore	---	---	---	---	---		
		abitat	■	---	---	---	---		
		vogue	---	---	---	---	---		
07F090080	78-79	colore	---	---	---	---	---		
		abitat	■	---	---	---	---		
		vogue	---	---	---	---	---		
07F090090	88-89	colore	---	---	---	---	---		
		abitat	■	---	---	---	---		
		vogue	---	---	---	---	---		
07F090100	98-99	colore	---	---	---	---	---		
		abitat	■	---	---	---	---		
		vogue	---	---	---	---	---		
07F090110	108-109	colore	---	---	---	---	---		
		abitat	■	---	---	---	---		
		vogue	---	---	---	---	---		
07F090120	118-119	colore	---	---	---	---	---		
		abitat	■	---	---	---	---		
		vogue	---	---	---	---	---		
07F090140	138-139	colore	---	---	---	---	---		
		abitat	■	---	---	---	---		
		vogue	---	---	---	---	---		
07F090160	158-159	colore	---	---	---	---	---		
		abitat	■	---	---	---	---		
		vogue	---	---	---	---	---		

## Mesures spéciales L / H Sondermaße L / H

Code	sur mesure maßgeschneidert	Finitions profilés Fertigung der Profile	30	16	29	12	31
07F099001	L < 30	colore	---	---	---	---	---
		abitat	---	---	---	---	---
		vogue	---	---	---	---	---
07F099001	31 < L < 60	colore	---	---	---	---	---
		abitat	---	---	---	---	---
		vogue	---	---	---	---	---
07F099001	61 < L < 100	colore	---	---	---	---	---
		abitat	---	---	---	---	---
		vogue	---	---	---	---	---
07F099001	101 < L < 140	colore	---	---	---	---	---
		abitat	---	---	---	---	---
		vogue	---	---	---	---	---
07F099001	141 < L < 160	colore	---	---	---	---	---
		abitat	---	---	---	---	---
		vogue	---	---	---	---	---
07F099001	161 < L < 180	colore	---	---	---	---	---
		abitat	---	---	---	---	---
		vogue	---	---	---	---	---

## attention

combinable avec Bella B-6  
et Leo L-6

passend zu Bella B-6 und  
Leo L-6

## Achtung

inclus: tirant de renfort L 100  
cm raccourcissable et bloc  
déviateur en croix

enthalten: 1 verkürzten Stütz -  
L 100 cm und 1 Kreuzstütz

Optical et Terra - decographie  
pour: verre Transparent et  
Fumé, max 135 cm L

Optical und Terra - Dekografie  
für: Transparentes und Fumè  
Glas, max 135 cm L

le prix de la H spécial doit  
être trouvé dans le tableau  
**Mesures spéciales L / H** en  
fonction de la L de la paroi  
de douche

der Sonderpreis für H ist in der  
Tabelle zu finden **Sondermas-  
sen L / H** beyogen auf L der  
Duschwand

mesures spéciales  
Sondermaße

Disponibilité  
Verfügbarkeit

H max 210 cm  
L max 180 cm

■ STOCK

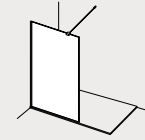
## suppléments

Decographie  
Dekografie

Mastic SPARTAN®  
SPARTAN®-Klebedichtstoff

par code  
per code

36B010010



inclus

enthalten



disponible

verfügbar

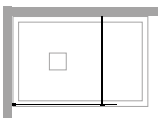


### installations

### Lösungen

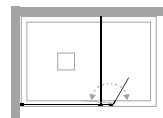
latéral  
IT-8

seitlich



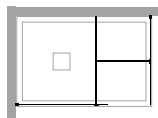
latéral  
IT-8+B-6

seitlich



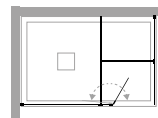
en angle  
IT-8+IT-8

eckig



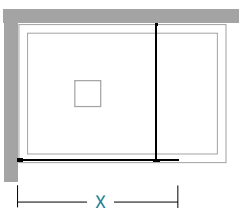
en angle  
IT-8+IT-8+B-6

eckig



### informations

### Informationen



walk-in  
walk-in

X			X		
28-29	1	15	88-89	1	41
38-39	1	19	98-99	1	45
48-49	1	24	108-109	1	50
58-59	1	28	118-119	1	54
68-69	1	32	138-139	1	63
78-79	1	37	158-159	1	71

X longueur de paroi de douche \ Länge der Duschwand

## Mesures standards

## Standardmaße

Code	réglage Verstellbereich	Finitions profilés Fertigung der Profile	30	16	29	12	31	11
07F070030	28-29	colore	---	---	---	---	---	---
		abiat	---	---	---	---	---	---
		vogue	---	---	---	---	---	---
07F070040	38-39	colore	---	---	---	---	---	---
		abiat	---	---	---	---	---	---
		vogue	---	---	---	---	---	---
07F070050	48-49	colore	---	---	---	---	---	---
		abiat	---	---	---	---	---	---
		vogue	---	---	---	---	---	---
07F070060	58-59	colore	---	---	---	---	---	---
		abiat	---	---	---	---	---	---
		vogue	---	---	---	---	---	---
07F070070	68-69	colore	---	---	---	---	---	---
		abiat	---	---	---	---	---	---
		vogue	---	---	---	---	---	---
07F070080	78-79	colore	---	---	---	---	---	---
		abiat	---	---	---	---	---	---
		vogue	---	---	---	---	---	---
07F070090	88-89	colore	---	---	---	---	---	---
		abiat	■	---	---	---	---	---
		vogue	---	---	---	---	---	---
07F070100	98-99	colore	---	---	---	---	---	---
		abiat	■	---	---	---	---	---
		vogue	---	---	---	---	---	---
07F070110	108-109	colore	---	---	---	---	---	---
		abiat	---	---	---	---	---	---
		vogue	---	---	---	---	---	---
07F070120	118-119	colore	---	---	---	---	---	---
		abiat	■	---	---	---	---	---
		vogue	---	---	---	---	---	---
07F070140	138-139	colore	---	---	---	---	---	---
		abiat	■	---	---	---	---	---
		vogue	---	---	---	---	---	---
07F070160	158-159	colore	---	---	---	---	---	---
		abiat	■	---	---	---	---	---
		vogue	---	---	---	---	---	---



## Mesures spéciales L / H Sondermaße L / H

Code	sur mesure maßgeschneidert	Finitions profilés Fertigung der Profile	30	16	29	12	31
07F079001	L < 30	colore	---	---	---	---	---
		abitat	---	---	---	---	---
		vogue	---	---	---	---	---
07F079001	31 < L < 60	colore	---	---	---	---	---
		abitat	---	---	---	---	---
		vogue	---	---	---	---	---
07F079001	61 < L < 100	colore	---	---	---	---	---
		abitat	---	---	---	---	---
		vogue	---	---	---	---	---
07F079001	101 < L < 140	colore	---	---	---	---	---
		abitat	---	---	---	---	---
		vogue	---	---	---	---	---
07F079001	141 < L < 160	colore	---	---	---	---	---
		abitat	---	---	---	---	---
		vogue	---	---	---	---	---
07F079001	161 < L < 180	colore	---	---	---	---	---
		abitat	---	---	---	---	---
		vogue	---	---	---	---	---

## attention

combinable avec Bella B-6;  
NE PAS assorti à Leo L-6

passend zu Bella B-6; **NICHT**  
passend zu Leo L-6

## Achtung

inclus: tirant de renfort L 100  
cm raccourcissable et bloc  
déviateur en croix

enthalten: 1 verkürzten Stütz -  
L 100 cm und 1 Kreuzstütz

Optical et Terra - decographie  
pour: verre Transparent et  
Fumé, max 135 cm L

Optical und Terra - Dekografie  
für: Transparentes und Fumè  
Glas, max 135 cm L

le prix de la H spécial doit  
être trouvé dans le tableau  
**Mesures spéciales L / H** en  
fonction de la L de la paroi  
de docuhe

der Sonderpreis für H ist in der  
Tabelle zu finden **Sondermas-  
sen L / H** beyogen auf L der  
Duschwand

mesures spéciales  
Sondermaße

Disponibilité  
Verfügbarkeit

H max 210 cm  
L max 180 cm

■ STOCK

## suppléments

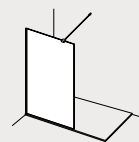
## Ergänzungen

Decographie  
Dekografie

Mastic SPARTAN®  
SPARTAN®-Klebedichtstoff

par code  
per code

36B010010



inclus

enthalten



disponible

verfügbar



### installations

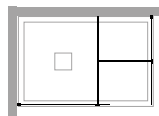
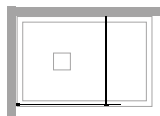
### Lösungen

latéral      seitlich

en angle      eckig

IT-10

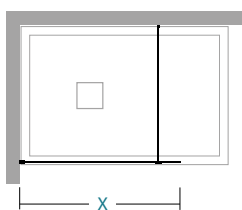
IT-10+IT-10



### informations

### Informationen

walk-in  
walk-in



X			X					
28-29	1	12	88-89	1	32			
38-39	1	16	98-99	1	35			
48-49	1	19	108-109	1	39			
58-59	1	22	118-119	1	42			
68-69	1	25	138-139	1	49			
78-79	1	29	158-159	1	55			

X      longueur de paroi de douche\ Länge der Duschwand

Mesures standards			Standardmaße		
Code	réglage Verstellbereich	Finitions profilés Fertigung der Profile	30	29	11
07W010030	28-29	colore	---	---	---
		abibat	---	---	---
		vogue	---	---	---
07W010040	38-39	colore	---	---	---
		abibat	---	---	---
		vogue	---	---	---
07W010050	48-49	colore	---	---	---
		abibat	---	---	---
		vogue	---	---	---
07W010060	58-59	colore	---	---	---
		abibat	---	---	---
		vogue	---	---	---
07W010070	68-69	colore	---	---	---
		abibat	---	---	---
		vogue	---	---	---
07W010080	78-79	colore	---	---	---
		abibat	---	---	---
		vogue	---	---	---
07W010090	88-89	colore	---	---	---
		abibat	---	---	---
		vogue	---	---	---
07W010100	98-99	colore	---	---	---
		abibat	---	---	---
		vogue	---	---	---
07W010110	108-109	colore	---	---	---
		abibat	---	---	---
		vogue	---	---	---
07W010120	118-119	colore	---	---	---
		abibat	---	---	---
		vogue	---	---	---
07W010140	138-139	colore	---	---	---
		abibat	---	---	---
		vogue	---	---	---
07W010160	158-159	colore	---	---	---
		abibat	---	---	---
		vogue	---	---	---

## Mesures spéciales L / H Sondermaße L / H

Code	sur mesure maßgeschneidert	Finitions profilés Fertigung der Profile	30	29
07W019001	L < 30	colore	---	---
		abitat	---	---
		vogue	---	---
07W019001	31 < L < 60	colore	---	---
		abitat	---	---
		vogue	---	---
07W019001	61 < L < 100	colore	---	---
		abitat	---	---
		vogue	---	---
07W019001	101 < L < 140	colore	---	---
		abitat	---	---
		vogue	---	---
07W019001	141 < L < 160	colore	---	---
		abitat	---	---
		vogue	---	---
07W019001	161 < L < 180	colore	---	---
		abitat	---	---
		vogue	---	---

## attention

NE PAS combinable avec  
Bella B-6 et Leo L-6

NICHT passend zu Bella B-6  
und Leo L-6

## Achtung

inclus: tirant de renfort L 100  
cm raccourcissable et bloc  
déviateur en croix

enthalten: 1 verkürzten Stütz -  
L 100 cm und 1 Kreuzstütz

Optical et Terra - decographie  
pour: verre Transparent et  
Fumé, max 135 cm L

Optical und Terra - Dekografie  
für: Transparentes und Fumè  
Glas, max 135 cm L

le prix de la H spécial doit  
être trouvé dans le tableau  
**Mesures spéciales L / H** en  
fonction de la L de la paroi  
de docuhe

der Sonderpreis für H ist in der  
Tabelle zu finden **Sondermas-  
sen L / H** beyogen auf L der  
Duschwand

mesures spéciales  
Sondermaße

H max 210 cm  
L max 180 cm

## suppléments

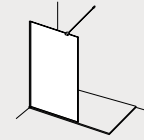
Decographie  
Dekografie

Mastic SPARTAN®  
SPARTAN®-Klebedichtstoff

## Ergänzungen

par code  
per code

36B010010



inclus

enthalten



disponible

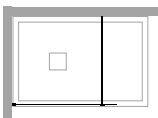
verfügbar



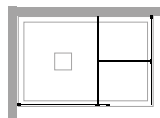
### installations

### Lösungen

latéral    seitlich  
IT-225

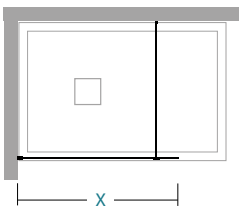


en angle    eckig  
IT-225+IT-225



### informations

### Informationen



walk-in  
walk-in

X			X					
28-29	1	15	88-89	1	41			
38-39	1	19	98-99	1	45			
48-49	1	24	108-109	1	50			
58-59	1	28	118-119	1	54			
68-69	1	32	138-139	1	63			
78-79	1	37	158-159	1	71			

X    longueur de paroi de douche \ Länge der Duschwand

## Mesures standards

## Standardmaße

Code	réglage Verstellbereich	Finitions profilés Fertigung der Profile	30
07W030030	28-29	colore	---
		abitat	---
		vogue	---
07W030040	38-39	colore	---
		abitat	---
		vogue	---
07W030050	48-49	colore	---
		abitat	---
		vogue	---
07W030060	58-59	colore	---
		abitat	---
		vogue	---
07W030070	68-69	colore	---
		abitat	---
		vogue	---
07W030080	78-79	colore	---
		abitat	---
		vogue	---
07W030090	88-89	colore	---
		abitat	---
		vogue	---
07W030100	98-99	colore	---
		abitat	---
		vogue	---
07W030110	108-109	colore	---
		abitat	---
		vogue	---
07W030120	118-119	colore	---
		abitat	---
		vogue	---
07W030140	138-139	colore	---
		abitat	---
		vogue	---
07W030160	158-159	colore	---
		abitat	---
		vogue	---

### Mesures spéciales L

### Sondermaße L

Code	sur mesure maßgeschneidert	Finitions profilés Fertigung der Profile	30
07W039001	L < 30	colore	---
		abitat	---
		vogue	---
07W039001	31 < L < 60	colore	---
		abitat	---
		vogue	---
07W039001	61 < L < 100	colore	---
		abitat	---
		vogue	---
07W039001	101 < L < 140	colore	---
		abitat	---
		vogue	---
07W039001	141 < L < 160	colore	---
		abitat	---
		vogue	---
07W039001	161 < L < 180	colore	---
		abitat	---
		vogue	---

### attention

NE PAS combinable avec  
Bella B-6 et Leo L-6

NICHT passend zu Bella B-6  
und Leo L-6

### Achtung

inclus: tirant de renfort L 100  
cm raccourcissable et bloc  
déviateur en croix

enthalten: 1 verkürzten Stütz -  
L 100 cm und 1 Kreuzstütz

le prix de la L spécial doit  
être trouvé dans le tableau  
**Mesures spéciales L** en  
fonction de la L de la paroi  
de docuhe

Besondere Preise für L ist in  
der Tabelle **Misure speciali**  
L nach der L der Duschwand  
zu finden

mesures spéciales  
Sondermaße

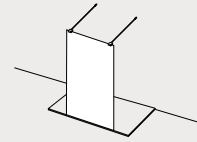
L max 180 cm

### suppléments

Mastic SPARTAN®  
SPARTAN®-Klebedichtstoff

### Ergänzungen

36B010010



inclus

enthalten



disponible

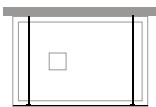
verfügbar



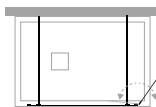
### installations

### Lösungen

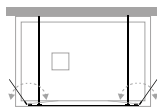
central zentral  
IT-C8



central zentral  
IT-C8+B-6



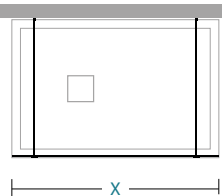
central zentral  
IT-C8+B-6+B-6



### informations

### Informationen

walk-in  
walk-in



X									
87,3								1	40
97,3								1	45
117,3								1	53
137,3								1	62

X longueur de paroi de douche\ Länge der Duschwand



### Mesures standards

### Standardmaße

Code	longueur länge	Finitions profilés Fertigung der Profile	30	16	29	12	31	11
07F080090	87,3	colore	---	---	---	---	---	---
		abitat	---	---	---	---	---	
		vogue	---	---	---	---	---	
07F080100	97,3	colore	---	---	---	---	---	
		abitat	---	---	---	---	---	
		vogue	---	---	---	---	---	
07F080120	117,3	colore	---	---	---	---	---	
		abitat	---	---	---	---	---	
		vogue	---	---	---	---	---	
07F080140	137,3	colore	---	---	---	---	---	
		abitat	---	---	---	---	---	
		vogue	---	---	---	---	---	

### Mesures spéciales L / H Sondermaße L / H

Code	sur mesure maßgeschneidert	Finitions profilés Fertigung der Profile	30	16	29	12	31
07F089001	30 < L < 60	colore	---	---	---	---	---
		abitat	---	---	---	---	
		vogue	---	---	---	---	
07F089001	61 < L < 100	colore	---	---	---	---	---
		abitat	---	---	---	---	
		vogue	---	---	---	---	
07F089001	101 < L < 140	colore	---	---	---	---	---
		abitat	---	---	---	---	
		vogue	---	---	---	---	
07F089001	141 < L < 160	colore	---	---	---	---	---
		abitat	---	---	---	---	
		vogue	---	---	---	---	
07F089001	161 < L < 180	colore	---	---	---	---	---
		abitat	---	---	---	---	
		vogue	---	---	---	---	

### attention

### Achtung

combinable avec Bella B-6;  
NE PAS assorti à Leo L-6

inclus : nr 2 tirants de  
renforcement L 100 cm rac-  
courçissables et nr 2 blocs  
déviateur à croix

Optical et Terra - decographie  
pour: verre Transparent et  
Fumé, max 135 cm L

le prix de la H spécial doit  
être trouvé dans le tableau  
**Mesures spéciales L / H** en  
fonction de la L de la paroi  
de docuè

passend zu Bella B-6; **NICHT**  
passend zu Leo L-6

enthalten: 2 verkürzten  
Stützen - L 100 cm und 2  
Kreuzstützen

Optical und Terra - Dekografie  
für: Transparentes und Fumè  
Glas, max 135 cm L

der Sonderpreis für H ist in der  
Tabelle zu finden **Sondermas-  
sen L / H** beyogen auf L der  
Duschwand

mesures spéciales  
Sondermaße

H max 210 cm  
L min 30 cm  
L max 180 cm

### suppléments

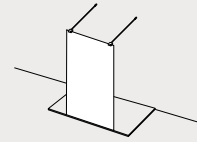
### Ergänzungen

Decographie  
Dekografie

Mastic SPARTAN®  
SPARTAN®-Klebedichtstoff

par code  
per code

36B010010



inclus

enthalten



disponible

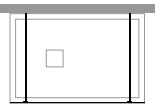
verfügbar



### installations

central      zentral

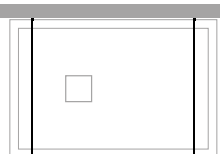
IT-C10



### Lösungen

### informations

walk-in  
walk-in



### Informationen

X										
87,3									1	40
97,3									1	45
117,3									1	53
137,3									1	62

X      longueur de paroi de douche\ Länge der Duschwand

### Mesures standards

### Standardmaße

Code	longueur länge	Finitions profilés Fertigung der Profile	30	29	11
07W020090	87,3	colore	---	---	---
		abitat	---	---	---
		vogue	---	---	---
07W020100	97,3	colore	---	---	---
		abitat	---	---	---
		vogue	---	---	---
07W020120	117,3	colore	---	---	---
		abitat	---	---	---
		vogue	---	---	---
07W020140	137,3	colore	---	---	---
		abitat	---	---	---
		vogue	---	---	---

### Mesures spéciales L / H Sondermaße L / H

Code	sur mesure maßgeschneidert	Finitions profilés Fertigung der Profile	30	29
07W029001	30 < L < 60	colore	---	---
		abitat	---	---
		vogue	---	---
07W029001	61 < L < 100	colore	---	---
		abitat	---	---
		vogue	---	---
07W029001	101 < L < 140	colore	---	---
		abitat	---	---
		vogue	---	---
07W029001	141 < L < 160	colore	---	---
		abitat	---	---
		vogue	---	---
07W029001	161 < L < 180	colore	---	---
		abitat	---	---
		vogue	---	---

### attention

NE PAS combinable avec  
Bella B-6 et Leo L-6

NICHT passend zu Bella B-6  
und Leo L-6

### Achtung

inclus : nr 2 tirants de  
renforcement L 100 cm rac-  
courçissables et nr 2 blocs  
déviateur à croix

enthalten: 2 verkürzten  
Stützen - L 100 cm und 2  
Kreuzstützen

Optical et Terra - decographie  
pour: verre Transparent et  
Fumé, max 135 cm L

Optical und Terra - Dekografie  
für: Transparentes und Fumè  
Glas, max 135 cm L

le prix de la H spécial doit  
être trouvé dans le tableau  
**Mesures spéciales L / H** en  
fonction de la L de la paroi  
de docuhe

der Sonderpreis für H ist in der  
Tabelle zu finden **Sondermas-  
sen L / H** beyogen auf L der  
Duschwand

mesures spéciales  
Sondermaße

H max 210 cm  
L min 30 cm  
L max 180 cm

### suppléments

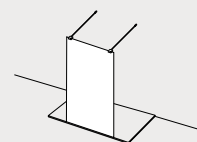
### Ergänzungen

Decographie  
Dekografie

Mastic SPARTAN®  
SPARTAN®-Klebedichtstoff

par code  
per code

36B010010



inclus

enthalten



disponible

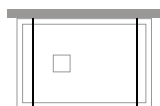
verfügbar



### installations

central      zentral


IT-C225



### Lösungen

### informations

walk-in  
walk-in



### Informationen

X									
87,3								1	40
97,3								1	45
117,3								1	53
137,3								1	62

X      longueur de paroi de douche\ Länge der Duschwand

## Mesures standards

## Standardmaße

Code	longueur länge	Finitions profilés Fertigung der Profile	30
07W040090	87,3	colore	---
		abitat	---
		vogue	---
07W040100	97,3	colore	---
		abitat	---
		vogue	---
07W040120	117,3	colore	---
		abitat	---
		vogue	---
07W040140	137,3	colore	---
		abitat	---
		vogue	---

## Mesures spéciales L

## Sondermaße L

Code	sur mesure maßgeschneidert	Finitions profilés Fertigung der Profile	30
07W049001	30 < L < 60	colore	---
		abitat	---
		vogue	---
07W049001	61 < L < 100	colore	---
		abitat	---
		vogue	---
07W049001	101 < L < 140	colore	---
		abitat	---
		vogue	---
07W049001	141 < L < 160	colore	---
		abitat	---
		vogue	---
07W049001	161 < L < 180	colore	---
		abitat	---
		vogue	---

## attention

NE PAS combinable avec  
Bella B-6 et Leo L-6

NICHT passend zu Bella B-6  
und Leo L-6

## Achtung

inclus : nr 2 tirants de  
renforcement L 100 cm rac-  
courçissables et nr 2 blocs  
déviateur à croix

enthalten: 2 verkürzten  
Stützen - L 100 cm und 2  
Kreuzstützen

le prix de la L spécial doit  
être trouvé dans le tableau  
**Mesures spéciales L** en  
fonction de la L de la paroi  
de docuhe

Besondere Preise für L ist in  
der Tabelle **Misure speciali  
L** nach der L der Duschwand  
zu finden

mesures spéciales  
Sondermaße

L min 30 cm  
L max 180 cm

## suppléments

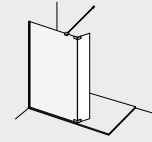
## Ergänzungen

Mastic SPARTAN®  
SPARTAN®-Klebedichtstoff

36B010010

# Bella

Défecteur supplémentaire avec rotation à 180°  
180° Schwenkelement



inclus

enthalten



disponible

verfügbar

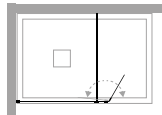


## installations

## Lösungen

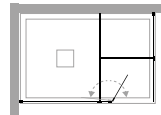
latéral seitlich

B-6+IT-6



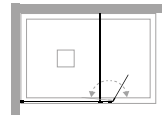
en angle eckig

B-6+IT-6+IT-6



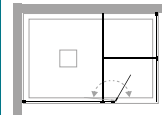
latéral seitlich

B-6+IT-8



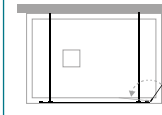
en angle eckig

B-6+IT-8+IT-8



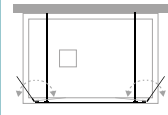
central zentral

B-6+IT-C8



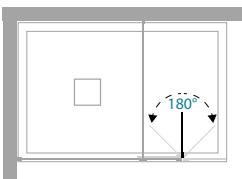
central zentral

2xB-6+IT-C8



## informations

## Informationen



défecteur  
Schwenkelemen

P									
30								1	11
40								1	14

P longueur de la porte \ Länge der Dushwand

## Mesures standards

## Standardmaße

Code	réglage Verstellbereich	Finitions profilés Fertigung der Profile	30	16	29	12	31
07F100030	30	colore	---	---	---	---	---
		abitat	■	---	---	---	---
		vogue	---	---	---	---	---
07F100040	40	colore	---	---	---	---	---
		abitat	■	---	---	---	---
		vogue	---	---	---	---	---

## Mesures spéciales L / H Sondermaße L / H

Code	sur mesure maßgeschneidert	Finitions profilés Fertigung der Profile	30	16	29	12	31
07F109001	17 < L < 30	colore	---	---	---	---	---
		abitat	---	---	---	---	---
		vogue	---	---	---	---	---
07F109001	31 < L < 50	colore	---	---	---	---	---
		abitat	---	---	---	---	---
		vogue	---	---	---	---	---

### attention

### Achtung

le verre déflecteur Bella B-6 est surélevé par rapport à le receveur de douche pour permettre la rotation; les charnières sont déjà pré-assemblées

die Schwenkelement Bella B-6 ist in aus der Duschwanne gehoben.; Die Scharniere sind vormontiert

le verre déflecteur Bella B-6, dans la ligne colore, est disponible \_x000D\_ uniquement dans les couleurs 59 noir et 60 blanc

das Bella B-6 Deflektorglas in der colore linie ist nur in 59 Schwarz und 60 Weiß erhältlich

combinable avec IT-6 / IT-8 / IT-C8 et VI-6 (pag. 110)

passend zu IT-6 / IT-8 / IT-C8 e VI-6 (pag. 110)

Optical et Terra - decographie pour: verre Transparent et Fumé, max 135 cm L

Optical und Terra - Dekografie für: Transparentes und Fumè Glas, max 135 cm L

le prix de la H spécial doit être trouvé dans le tableau Mesures spéciales L / H en fonction de la L de la paroi de docuhe

der Sonderpreis für H ist in der Tabelle zu finden Sondermas-sen L / H beyogen auf L der Duschwand

### mesures spéciales Sondermaße

### Disponibilité Verfügbarkeit

H max 210 cm  
L min 17 cm  
L max 50 cm

■ STOCK

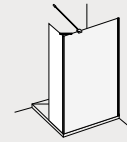
### suppléments

### Ergänzungen

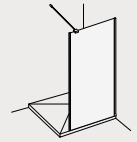
Decographie  
Dekografie

par code  
per code

05 acrilico satin 06 atelier 10 frozen 11 flack 12 reflex 16 satinato 29 fumè 30 trasparente 31 extrachiaro 32 cincillà 34 stampato c



OK  
RICHTIG



NO  
FALSCH



inclus

enthalten



disponible

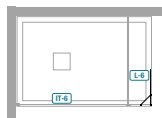
verfügbar



### installations

en angle eckig

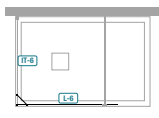
L-6+IT-6



### Lösungen

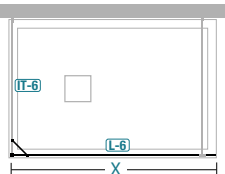
à 3 côtés 3-seitig

L-6+IT-6+IT-6



### informations

walk-in  
walk-in




### Informationen

X			X		
29	1	11	79	1	28
39	1	15	89	1	31
49	1	18	99	1	35
59	1	21	119	1	41
69	1	25	139	1	48

X longueur de paroi de douche\ Länge der Duschwand



Mesures standards			Standardmaße						
Code		réglage Verstellbereich	Finitions profilés Fertigung der Profile	30	16	29	12	31	11
07F140030		29	colore	---	---	---	---	---	---
			abibat	---	---	---	---	---	---
			vogue	---	---	---	---	---	---
07F140040		39	colore	---	---	---	---	---	---
			abibat	---	---	---	---	---	---
			vogue	---	---	---	---	---	---
07F140050		49	colore	---	---	---	---	---	---
			abibat	---	---	---	---	---	---
			vogue	---	---	---	---	---	---
07F140060		59	colore	---	---	---	---	---	---
			abibat	---	---	---	---	---	---
			vogue	---	---	---	---	---	---
07F140070		69	colore	---	---	---	---	---	---
			abibat	---	---	---	---	---	---
			vogue	---	---	---	---	---	---
07F140080		79	colore	---	---	---	---	---	---
			abibat	---	---	---	---	---	---
			vogue	---	---	---	---	---	---
07F140090		89	colore	---	---	---	---	---	---
			abibat	---	---	---	---	---	---
			vogue	---	---	---	---	---	---
07F140100		99	colore	---	---	---	---	---	---
			abibat	---	---	---	---	---	---
			vogue	---	---	---	---	---	---
07F140120		119	colore	---	---	---	---	---	---
			abibat	---	---	---	---	---	---
			vogue	---	---	---	---	---	---
07F140140		139	colore	---	---	---	---	---	---
			abibat	---	---	---	---	---	---
			vogue	---	---	---	---	---	---



### Mesures spéciales L / H Sondermaße L / H

Code	sur mesure maßgeschneidert	Finitions profilés Fertigung der Profile	30	16	29	12	31
07F149001	17 < L < 30	colore	---	---	---	---	---
		abitat	---	---	---	---	---
		vogue	---	---	---	---	---
07F149001	31 < L < 60	colore	---	---	---	---	---
		abitat	---	---	---	---	---
		vogue	---	---	---	---	---
07F149001	61 < L < 100	colore	---	---	---	---	---
		abitat	---	---	---	---	---
		vogue	---	---	---	---	---
07F149001	101 < L < 140	colore	---	---	---	---	---
		abitat	---	---	---	---	---
		vogue	---	---	---	---	---
07F149001	141 < L < 160	colore	---	---	---	---	---
		abitat	---	---	---	---	---
		vogue	---	---	---	---	---
07F149001	161 < L < 180	colore	---	---	---	---	---
		abitat	---	---	---	---	---
		vogue	---	---	---	---	---

### attention

combinable avec IT-6

L-6 doit toujours être installée sur une surface parfaitement plane

inclus : support angulaire de renfort verre-verre fixe

Optical et Terra - decographie pour: verre Transparent et Fumé, max 135 cm L

le prix de la H spécial doit être trouvé dans le tableau Mesures spéciales L / H en fonction de la L de la paroi de docu

passend zu IT-6

L-6 immer auf einer vollkommen ebenen Fläche installieren

enthalten: 1 Eckstütze

Optical und Terra - Dekografie für: Transparentes und Fumè Glas, max 135 cm L

der Sonderpreis für H ist in der Tabelle zu finden Sondermas-sen L / H beyogen auf L der Duschwand

mesures spéciales  
Sondermaße

H max 210 cm  
L min 17 cm  
L max 180 cm

### suppléments

Decographie  
Dekografie

Mastic SPARTAN®  
SPARTAN®-Klebedichtstoff

### Ergänzungen

par code  
per code

36B010010



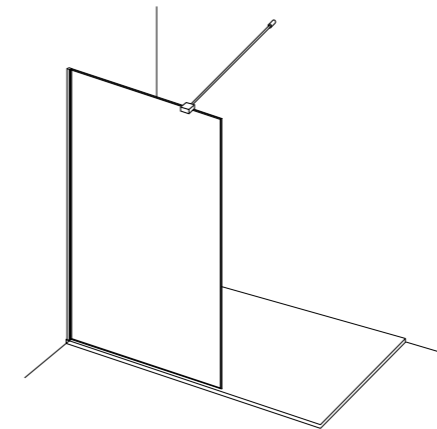


Paul Klee

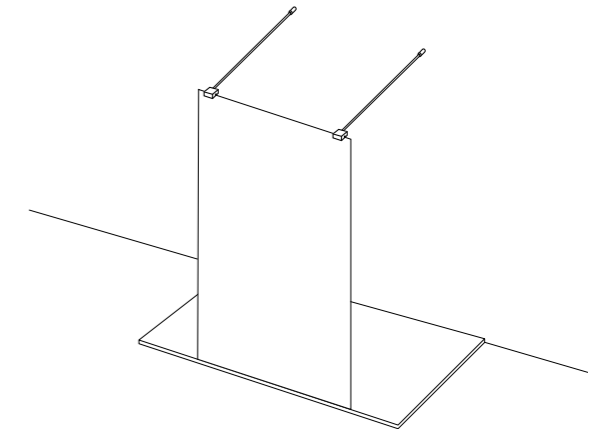


profil de périmètre en finition

Umfangsprofil im selben Finish



Walk-in montage latéral  
*Walk-in seitliche Montage*



Walk-in montage central  
*Walk-in zentral Montage*





système de support assorti pour les combinaisons d'angle  
charnières de déflecteur Bella avec rotation à 180°

*kombinierbar Unterstützungssystem für Eckkombinationen  
Bella Deflektorscharniere mit 180° Drehung*





### CARACTÉRISTIQUES EIGENSCHAFTEN

- H cm 200** HAUTEUR  
HÖHE
- SP mm** ÉPAISSEUR DU VERRE 6/8  
GLASSTÄRKE 6/8
- REV** RÉVERSIBLE  
UMKEHRBAR

### INFOS TECHNIQUES TECHNISCHE HINWEISE

- REGLAGE DE FAUX APLOMB**  
SCHRÄGLAUF-EINSTELLUNG
- 1 cm** EXTENSIBILITÉ  
DEHNBAR
- DECOGRAPHIE**  
DEKOGRAFIE
- NEVERDROP®** TRAITEMENT NEVERDROP®  
NEVERDROP®

### Finitions profilés Fertigung der Profile

- COLORE** **ABITAT** **VOGUE**
- 59 Nero Totale

### Verres Glas

- 30 Trasparente

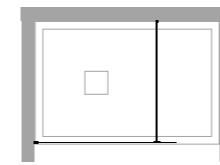
### décographie dekographie

- 06 Atelier

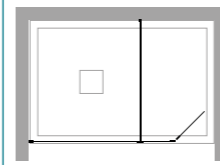
### installations prévues Lösungen

#### en niche

VI-6/8



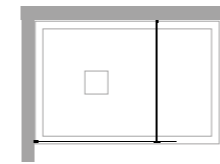
VI-6+B-6



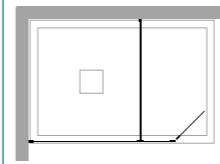
#### für Nische

#### en angle

VI-6/8

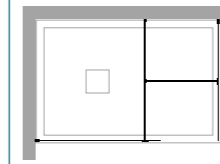


VI-6+B-6

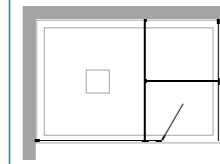


#### eckig

VI-6+VI-6

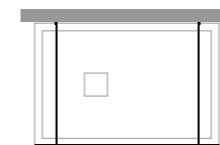


VI-6+VI-6 +B-6



#### central

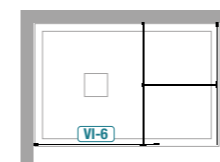
VI-C8



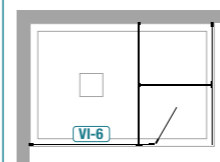
#### zentral

#### installations particulières

VI-6+VI-8



VI-6+B-6+VI-8



#### Sondern Lösungen

#### important

Pour des installations particulières, demander la faisabilité au bureau technique TDA. Certaines configurations nécessitent des éléments supplémentaires

für besondere Lösungen seien Sie mit dem technischen Büro TDA in Verbindung

#### wichtig

commandes spéciales pour paroi de douche transmises sans dessin **NE** sont pas produits

Besondere Duschwände werden ohne Zeichnung **NICHT** erstellt





GA  
Links

DR  
Rechts

H cm  
200

6 mm

REV

inclus      enthalten

disponible      verfügbar

### Mesures standards

### Standardmaße

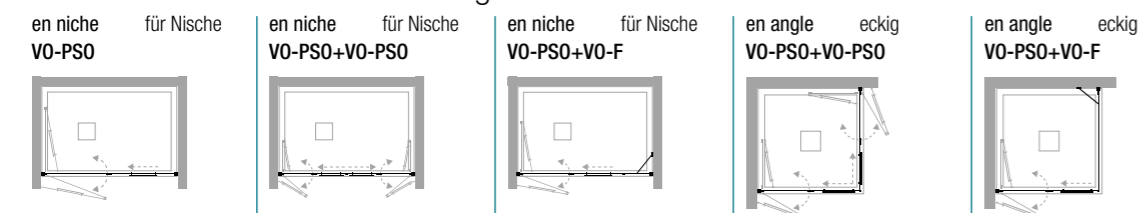
Code GA Code Links	Code DR Code Rechts	réglage Verstellbereich	Finitions profilés Fertigung der Profile	30	16
12P040060	12P030060	57,5-59,5	Tcrom®	---	---
12P040065	12P030065	62,5-64,5	Tcrom®	---	---
12P040070	12P030070	67,5-69,5	Tcrom®	---	---
12P040075	12P030075	72,5-74,5	Tcrom®	---	---
12P040080	12P030080	77,5-79,5	Tcrom®	---	---
12P040085	12P030085	82,5-84,5	Tcrom®	---	---
12P040090	12P030090	87,5-89,5	Tcrom®	■	---
12P040095	12P030095	92,5-94,5	Tcrom®	---	---
12P040100	12P030100	97,5-99,5	Tcrom®	■	---
12P040105	12P030105	102,5-104,5	Tcrom®	---	---
12P040110	12P030110	107,5-109,5	Tcrom®	---	---
12P040115	12P030115	112,5-114,5	Tcrom®	---	---
12P040120	12P030120	117,5-119,5	Tcrom®	■	---

### Mesures spéciales L / H    Sondermaße L / H

Code GA Code Links	Code DR Code Rechts	sur mesure maßgeschneidert	Finitions profilés Fertigung der Profile	30	16
12P049001	12P039001	56 < L < 65	Tcrom®	---	---
12P049001	12P039001	66 < L < 85	Tcrom®	---	---
12P049001	12P039001	86 < L < 105	Tcrom®	---	---
12P049001	12P039001	106 < L < 140	Tcrom®	---	---

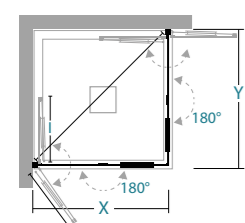
### installations

### Lösungen



### informations

### Informationen



ouverture pliante  
pivotante  
Drehtür/Falldür Öffnung

X/Y	I			X/Y	I		
57,5-59,5	29	1	21	92,5-94,5	46,5	1	33
62,5-64,5	31,5	1	23	97,5-99,5	49	1	34
67,5-69,5	34	1	25	102,5-104,5	51,5	1	36
72,5-74,5	36,5	1	26	107,5-109,5	54	1	38
77,5-79,5	39	1	28	112,5-114,5	56,5	1	39
82,5-84,5	41,5	1	29	117,5-119,5	59	2	40
87,5-89,5	44	1	31				

X / Y longueur de paroi de douche \ Länge der Duschwand  
I encombrement intérieur \ innenmaße

### attention

dans les installations de niche ou d'angle VO-PSO+VO-PSO une des deux paroi de douche peut être remplacé par le modèle VO-PBA

NICHE ODER ECKIG LÖSUNG VO-PSO+VO-PSO: eine Seite kann mit der Duschwand VO-PBA getauscht werden

### Achtung

spécifier s'il est monté au sol (page 381)

Installation auf dem Boden muß angegeben sein (Seite 381)

Optical et Terra - decographie pour: verre Transparent, Mesures standards et spéciales, max 135 cm L

Optical und Terra - Dekografie für: Transparentes Glas, Standard- und Sondermaßnahmen, max 135 cm L

tous les composants de la paroi de douche sont en finition Tcrom®

alle Komponenten der Duschwand sind Tcrom®

le prix de la H spécial doit être trouvé dans le tableau Mesures spéciales L / H en fonction de la L de la paroi de douche

der Sonderpreis für H ist in der Tabelle zu finden Sondermassen L / H beyogen auf L der Duschwand

mesures spéciales  
Sondermaße

H max 210 cm  
L min 58 cm  
L max 140 cm

Disponibilité  
Verfügbarkeit

■ STOCK

Pièces détachées  
Ersatzteile

376  
formulaire relevé des mesures  
Messblätter 381

formulaire d'installation  
Installationsblätter 631

profilés spéciaux  
Sonderprofile 637

### suppléments

### Ergänzungen

Decographie  
Dekografie

Mastic SPARTAN®  
SPARTAN®-Klebedichtstoff

€ 71  
par code  
per code

€

36B010010

24

05  
acrilico satin

06  
atelier

10  
frozen

11  
flack

12  
reflex

16  
satinato

29  
fumé

30  
trasparente

31  
extrachiario

32  
cincillà

34  
stampato c



GA  
Links

DR  
Rechts

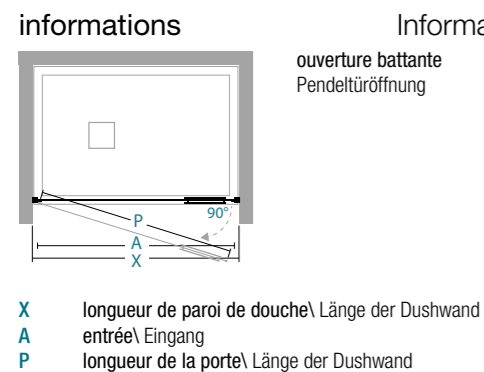
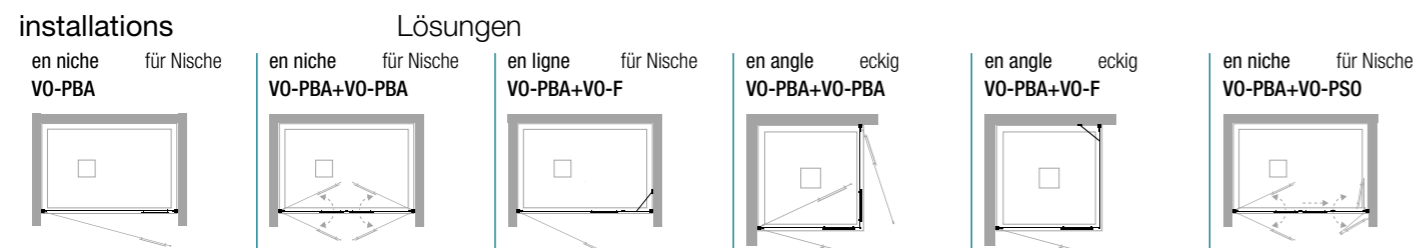
H cm  
200

6 mm

RFV

**inclus**      **enthalten**

**disponible**      **verfügbar**



Mesures standards			Standardmaße		
Code GA Code Links	Code DR Code Rechts	réglage Verstellbereich	Finitions profilés Fertigung der Profile	30	16
12P020035	12P010035	32,5-34,5	Tcrom®	---	---
12P020040	12P010040	37,5-39,5	Tcrom®	---	---
12P020045	12P010045	42,5-44,5	Tcrom®	---	---
12P020050	12P010050	47,5-49,5	Tcrom®	---	---
12P020060	12P010060	57,5-59,5	Tcrom®	---	---
12P020070	12P010070	67,5-69,5	Tcrom®	---	---
12P020080	12P010080	77,5-79,5	Tcrom®	---	---
12P020090	12P010090	87,5-89,5	Tcrom®	---	---

Mesures spéciales L / H			Sondermaße L / H		
Code GA Code Links	Code DR Code Rechts	sur mesure maßgeschneidert	Finitions profilés Fertigung der Profile	30	16
12P029001	12P019001	21 < L < 45	Tcrom®	---	---
12P029001	12P019001	46 < L < 65	Tcrom®	---	---
12P029001	12P019001	66 < L < 85	Tcrom®	---	---
12P029001	12P019001	86 < L < 95	Tcrom®	---	---

**attention**      **Achtung**

pour mesures de X < 34 cm la poignée est montée verticale

X < 34 cm wird der Griff vertikal sein

dans les installations de niche ou d'angle VO-PBA+VO-PBA une des deux paroi de douche peut être remplacé par le modèle VO-PSO

NICHE ODER ECKIG LÖSUNG VO-PBA+VO-PBA: eine Seite kann mit der Duschwand VO-PSO getauscht werden

spécifier s'il est monté au sol (page 381)

Installation auf dem Boden muß angegeben sein (Seite 381)

Optical et Terra - decographie pour: verre Transparent, Mesures standards et spéciales, max 135 cm L

Optical und Terra - Dekografie für: Transparentes Glas, Standard- und Sondermaßnahmen, max 135 cm L

tous les composants de la paroi de douche sont en finition Tcrom®

alle Komponenten der Duschwand sind Tcrom®

le prix de la H spécial doit être trouvé dans le tableau Mesures spéciales L / H en fonction de la L de la paroi de docuhe

der Sonderpreis für H ist in der Tabelle zu finden **Sondermasen L / H** beyogen auf L der Duschwand

mesures spéciales Sondermaße									Pièces détachées Ersatzteile	
H max	210 cm									376
L min	22 cm									formulaire relevé des mesures Messblätter
L max	95 cm									381

suppléments		Ergänzungen	
Decographie Dekografie	Mastic SPARTAN® SPARTAN®-Klebedichtstoff		
par code	€ 36	36B010010	€ 24
per code			

**05**  
acrilico satin

**06**  
atelier

**10**  
frozen

**11**  
flack

**12**  
reflex

**16**  
satinato

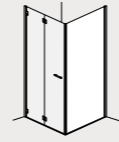
**29**  
fumé

**30**  
trasparente


**31**  
extrachiario

**32**  
cincillà

**34**  
stampato c



inclus      enthalten

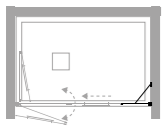


disponible      verfügbar



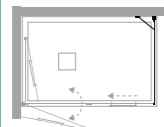
## installations

en niche für Nische  
VO-F+VO-PSO

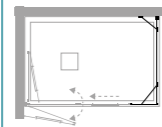


## Lösungen

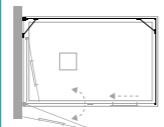
en angle eckig  
VO-F+VO-PSO



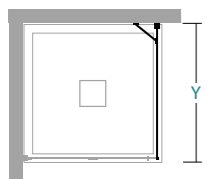
en angle eckig  
VO-F+VO-PSO+PL-FA



à 3 côtés 3-seitig  
VO-F+VO-PSO+PL-FA



## informations



## Informationen

Y										
42,5-44,5									1	16
47,5-49,5									1	17
57,5-59,5									1	21
67,5-69,5									1	24
77,5-79,5									1	27
87,5-89,5									1	31

Y longueur de paroi de douche \ Länge der Duschwand

## Mesures standards

Code	réglage Verstellbereich	Finitions profilés Fertigung der Profile	30	16
12F020045	42,5-44,5	Tcrom®	---	---
12F020050	47,5-49,5	Tcrom®	---	---
12F020060	57,5-59,5	Tcrom®	---	---
12F020070	67,5-69,5	Tcrom®	■	---
12F020080	77,5-79,5	Tcrom®	■	---
12F020090	87,5-89,5	Tcrom®	---	---

## Standardmaße

## Mesures spéciales L / H Sondermaße L / H

Code	sur mesure maßgeschneidert	Finitions profilés Fertigung der Profile	30	16
12F029001	12 < L < 45	Tcrom®	---	---
12F029001	46 < L < 75	Tcrom®	---	---
12F029001	76 < L < 105	Tcrom®	---	---
12F029001	106 < L < 135	Tcrom®	---	---
12F029001	136 < L < 155	Tcrom®	---	---
12F029001	156 < L < 180	Tcrom®	---	---

## attention

installazione a 3 lati: VO-F + VO-PSO + parete fissa aggiuntiva PlumaPL-FA

3-SEITIG LÖSUNG: VO-F + VO-PSO + Fixe-Seite Pluma Duschwand PL-FA

## Achtung

inclus: support de renfort réglable et articulé en finition Tcrom®

enthalten: 1 Stütze - Tcrom® einstellbar und artikuliert

Optical et Terra - decographie pour: verre Transparent, Mesures standards et spéciales, max 135 cm L

Optical und Terra - Dekografie für: Transparentes Glas, Standard- und Sondermaßnahmen, max 135 cm L

tous les composants de la paroi de douche sont en finition Tcrom®

alle Komponenten der Duschwand sind Tcrom®

le prix de la H spécial doit être trouvé dans le tableau Mesures spéciales L / H en fonction de la L de la paroi de docuhe

der Sonderpreis für H ist in der Tabelle zu finden **Sondermassen L / H** beyogen auf L der Duschwand

mesures spéciales Sondermaße

H max 210 cm  
L min 12 cm  
L max 180 cm

Disponibilité Verfügbarkeit

■ STOCK

Pièces détachées Ersatzteile

376

formulaire relevé des mesures Messblätter

381

formulaire d'installation Installationsblätter

631

profilés spéciaux Sonderprofile

637

## suppléments

Decographie Dekografie

€ 36

05 acrilico satin

Mastic SPARTAN® SPARTAN®-Klebedichtstoff

€ 36B010010

06 atelier

## Ergänzungen

€ 24

11 flack

10 frozen

€ 24

12 reflex

11 flack

€ 24

16 satinato

12 reflex

€ 24

29 fumé

16 satinato

€ 24

30 trasparente

29 fumé

€ 24

31 extrachiario

30 trasparente

€ 24

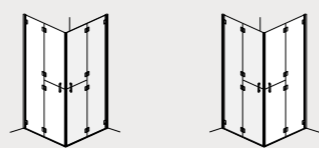
32 cincillà

31 extrachiario

€ 24

34 stampato c

32 cincillà



inclus      enthalten



disponible      verfügbar

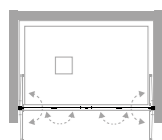


### Mesures standards      Standardmaße

Code GA Code Links	Code DR Code Rechts	réglage Verstellbereich	Finitions profilés Fertigung der Profile	30	16
12P130060	12P120060	57,5-59,5	Tcrom®	---	---
12P130065	12P120065	62,5-64,5	Tcrom®	---	---
12P130070	12P120070	67,5-69,5	Tcrom®	---	---
12P130075	12P120075	72,5-74,5	Tcrom®	---	---
12P130080	12P120080	77,5-79,5	Tcrom®	---	---
12P130085	12P120085	82,5-84,5	Tcrom®	---	---
12P130090	12P120090	87,5-89,5	Tcrom®	---	---
12P130095	12P120095	92,5-94,5	Tcrom®	---	---
12P130100	12P120100	97,5-99,5	Tcrom®	---	---
12P130105	12P120105	102,5-104,5	Tcrom®	---	---
12P130110	12P120110	107,5-109,5	Tcrom®	---	---
12P130115	12P120115	112,5-114,5	Tcrom®	---	---
12P130120	12P120120	117,5-119,5	Tcrom®	---	---

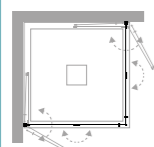
### installations

en niche      für Nische  
VO-PFR+VO-PFR

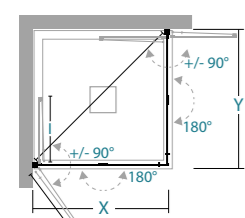


### Lösungen

en angle      eckig  
VO-PFR+VO-PFR



### informations



### Informationen

ouverture pliante  
pivotante  
Drehtür/Falldtür Öffnung

X/Y	I	nr	kg max	X/Y	I	nr	kg max
57,5-59,5	29	1	21	92,5-94,5	46,5	1	32
62,5-64,5	31,5	1	22	97,5-99,5	49	1	34
67,5-69,5	34	1	24	102,5-104,5	51,5	1	36
72,5-74,5	36,5	1	26	107,5-109,5	54	1	37
77,5-79,5	39	1	27	112,5-114,5	56,5	1	39
82,5-84,5	41,5	1	29	117,5-119,5	59	2	40
87,5-89,5	44	1	31				

X/Y longueur de paroi de douche \ Länge der Duschwand  
I encombrement intérieur \ innenmaße

### attention

spécifier s'il est monté au sol  
(page 381)

Installation auf dem Boden  
muß angegeben sein (Seite  
381)

### Achtung

Optical et Terra - decographie  
pour: verre Transparent, Me-  
sures standards et spéciales,  
max 135 cm L

Optical und Terra - Dekografie  
für: Transparentes Glas, Stan-  
dard- und Sondermaßnahmen,  
max 135 cm L

tous les composants de la  
paroi de douche sont en  
finition Tcrom®

alle Komponenten der Du-  
schwand sind Tcrom®

### suppléments

Decographie  
Dekografie

par code  
per code

Mastic SPARTAN®  
SPARTAN®-Klebedichtstoff

€ 106 36B010010

### Ergänzungen

€

24

Pièces détachées  
Ersatzteile 376

formulaire relevé des mesures  
Messblätter 381

formulaire d'installation  
Installationsblätter 631

profilés spéciaux  
Sonderprofile 637

05 acrilico satin    06 atelier    10 frozen    11 flack    12 reflex    16 satinato    29 fumé    30 trasparente    31 extrachiario    32 cincillà    34 stampato c



GA  
Links

H cm  
**100**

DR  
Rechts

**6 mm**

RFV

**inclus**      **enthalten**

**disponible**      **verfügbar**

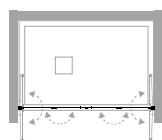
### Mesures standards

### Standardmaße

Code GA Code Links	Code DR Code Rechts	réglage Verstellbereich	Finitions profilés Fertigung der Profile	<b>30</b>	<b>16</b>
12P110060	12P100060	57,5-59,5	Tcrom®	---	---
12P110065	12P100065	62,5-64,5	Tcrom®	---	---
12P110070	12P100070	67,5-69,5	Tcrom®	---	---
12P110075	12P100075	72,5-74,5	Tcrom®	---	---
12P110080	12P100080	77,5-79,5	Tcrom®	---	---
12P110085	12P100085	82,5-84,5	Tcrom®	---	---
12P110090	12P100090	87,5-89,5	Tcrom®	---	---
12P110095	12P100095	92,5-94,5	Tcrom®	---	---
12P110100	12P100100	97,5-99,5	Tcrom®	---	---
12P110105	12P100105	102,5-104,5	Tcrom®	---	---
12P110110	12P100110	107,5-109,5	Tcrom®	---	---
12P110115	12P100115	112,5-114,5	Tcrom®	---	---
12P110120	12P100120	117,5-119,5	Tcrom®	---	---

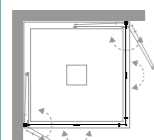
### installations

en niche für Nische  
**VO-PBS+VO-PBS**

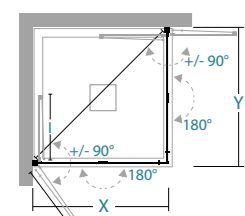


### Lösungen

en angle eckig  
**VO-PBS+VO-PBS**



### informations



### Informationen

ouverture pliante pivotante  
Drehtür/Falldür Öffnung

X/Y	I			X/Y	I		
57,5-59,5	29	1	11	92,5-94,5	46,5	1	18
62,5-64,5	31,5	1	12	97,5-99,5	49	1	19
67,5-69,5	34	1	13	102,5-104,5	51,5	1	20
72,5-74,5	36,5	1	14	107,5-109,5	54	1	21
77,5-79,5	39	1	15	112,5-114,5	56,5	1	22
82,5-84,5	41,5	1	16	117,5-119,5	59	2	23
87,5-89,5	44	1	17				

X/Y longueur de paroi de douche \ Länge der Duschwand  
I encombrement intérieur \ innenmaße

### attention

spécifier s'il est monté au sol  
(page 381)

Installation auf dem Boden  
muß angegeben sein (Seite  
381)

### Achtung

Optical et Terra - decographie  
pour: verre Transparent, Me-  
sures standards et spéciales,  
max 135 cm L

Optical und Terra - Dekografie  
für: Transparentes Glas, Stan-  
dard- und Sondermaßnahmen,  
max 135 cm L

tous les composants de la  
paroi de douche sont en  
finition Tcrom®

alle Komponenten der Du-  
schwand sind Tcrom®

### suppléments

Decographie  
Dekografie

par code € **106**  
per code

### Ergänzungen

Mastic SPARTAN®  
SPARTAN®-Klebedichtstoff

€ **24**

Pièces détachées  
Ersatzteile **376**

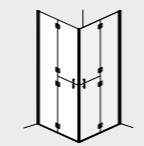
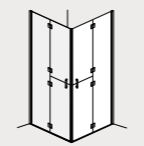
formulaire relevé des mesures  
Messblätter **381**

formulaire d'installation  
Installationsblätter **631**


profilés spéciaux  
Sonderprofile **637**

**05** acrilico satin    **06** atelier    **10** frozen    **11** flack    **12** reflex    **16** satinato    **29** fumé    **30** trasparente    **31** extrachiario    **32** cincillà    **34** stampato c











GA  
Links





DR  
Rechts

**inclus**          **enthalten**

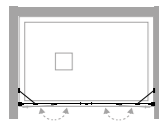







**disponible**          **verfügbar**

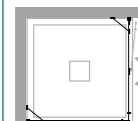
### installations

en niche      für Nische  
**VO-PFX+VO-PFX**

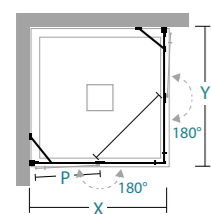


### Lösungen

en angle      eckig  
**VO-PFX+VO-PFX**



### informations



### Informationen

ouverture battante  
Pendeltüröffnung

X	P						
77,5-79,5	39					1	27
82,5-84,5	42					1	29
87,5-89,5	44					1	30
92,5-94,5	47					1	32
97,5-99,5	49					1	34
102,5-104,5	52					1	35
107,5-109,5	54					1	37
112,5-114,5	57					1	39
117,5-119,5	59					2	40

X/Y longueur de paroi de douche \ Länge der Duschwand  
P longueur de la porte \ Länge der Duschwand

### Mesures standards

Code GA Code Links	Code DR Code Rechts	réglage Verstellbereich	Finitions profilés Fertigung der Profile	30	16
12P150080	12P140080	77,5-79,5	Tcrom®	---	---
12P150085	12P140085	82,5-84,5	Tcrom®	---	---
12P150090	12P140090	87,5-89,5	Tcrom®	---	---
12P150095	12P140095	92,5-94,5	Tcrom®	---	---
12P150100	12P140100	97,5-99,5	Tcrom®	---	---
12P150105	12P140105	102,5-104,5	Tcrom®	---	---
12P150110	12P140110	107,5-109,5	Tcrom®	---	---
12P150115	12P140115	112,5-114,5	Tcrom®	---	---
12P150120	12P140120	117,5-119,5	Tcrom®	---	---

### Standardmaße

### attention

inclus: support de renfort  
réglable et articulé en finition  
Tcrom®

enthalten: 1 Stütze - Tcrom®  
einstellbar und artikuliert

### Achtung

spécifier s'il est monté au sol  
(page 381)

Installation auf dem Boden  
muß angegeben sein (Seite  
381)

Optical et Terra - decographie  
pour: verre Transparent, Me-  
sures standards et spéciales,  
max 135 cm L

Optical und Terra - Dekografie  
für: Transparentes Glas, Stan-  
dard- und Sondermaßnahmen,  
max 135 cm L

tous les composants de la  
paroi de douche sont en  
 finition Tcrom®

alle Komponenten der Du-  
schwand sind Tcrom®

### suppléments

Decographie Dekografie	Mastic SPARTAN® SPARTAN®-Klebedichtstoff	€	€
par code	106	36B010010	24

### Ergänzungen

Pièces détachées Ersatzteile	376
formulaire relevé des mesures Messblätter	381
formulaire d'installation Installationsblätter	631
profilés spéciaux Sonderprofile	637



BALA N°

5

Togliere  
sempre sia il  
fondo che il  
coperchio  
dalla  
rolliera!



VIETATO IL TRANSITO  
A TUTTE LE PERSONE  
NON AUTORIZZATE







détail de finition du plafond pour profil télescopique

*Detail der Deckenverkleidung für das Teleskopprofil*

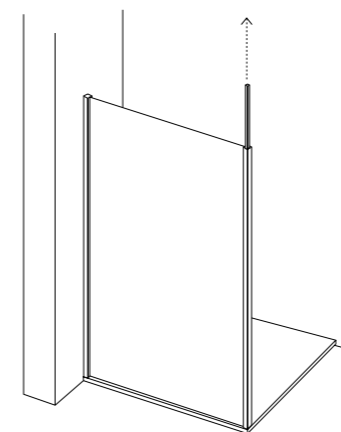




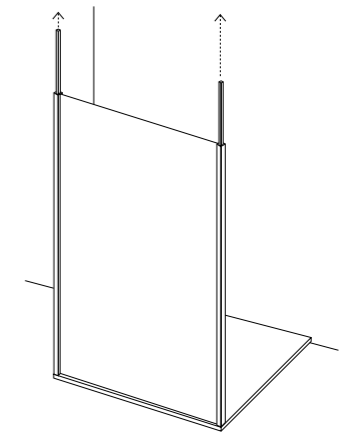
WALK-IN

détail de l'accouplement entre la plaque de verre et le profil unidirectionnel  
profil au sol en finition

*Detail der Kopplung zwischen Blech und Einwegprofil  
Bodenprofil im selben Finish*



Walk-in montage latéral  
*Walk-in seitliche Montage*



Walk-in montage central  
*Walk-in zentrale Montage*

ROCCO



### CARACTÉRISTIQUES EIGENSCHAFTEN

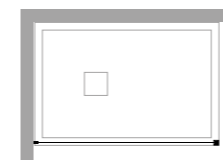
- H cm 200** HAUTEUR  
HÖHE
- 6 mm** ÉPAISSEUR DU VERRE  
GLASSTÄRKE
- REV** RÉVERSIBLE  
UMKEHRBAR

### INFOS TECHNIQUES TECHNISCHE HINWEISE

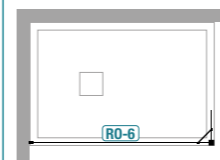
- PROFILÉ TELESCOPIQUE**  
TELESKOPPROFIL
- REGLAGE DE FAUX APLOMB**  
SCHRÄGLAUF-EINSTELLUNG
- 1 cm** EXTENSIBILITÉ  
DEHNBAR
- NEVERDROP®** TRAITEMENT NEVERDROP®  
NEVERDROP®
- L/H** MESURES SPÉCIALES  
SONDERMÄßE

#### en angle

RO-6

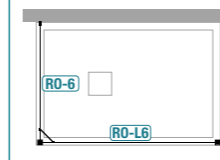


RO-6+RO-L6




#### eckig

RO-L6+RO-6

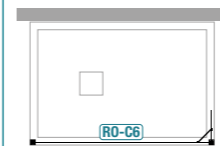


#### central

RO-C6

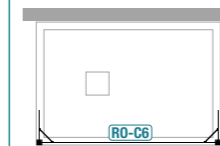


RO-C6+RO-L6



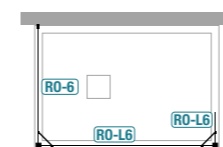
#### zentral

RO-C6+RO-L6+RO-L6



#### à 3 côtés


RO-6+RO-L6+RO-L6



#### 3-seitig

#### Finitions profilés

##### COLORE




#### Fertigung der Profile

##### ABITAT




##### VOGUE




#### Verres

#### Glas



#### décographie

#### dekographie

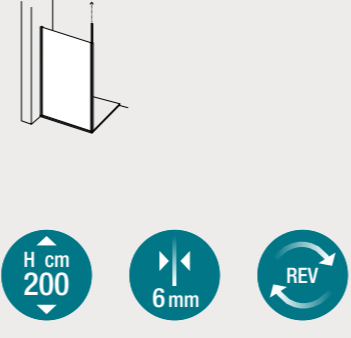


#### important

#### wichtig

commandes spéciales pour paroi de douche transmises sans dessin **NE** sont pas produits

Besondere Duschwände werden ohne Zeichnung **NICHT** erstellt



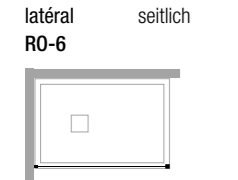
Mesures standards

Code	réglage Verstellbereich	Finitions profilés Fertigung der Profile	30	16	29	12	31	11
07F110050	48-49	colore	---	---	---	---	---	---
		abitat	---	---	---	---	---	---
		vogue	---	---	---	---	---	---
07F110060	58-59	colore	---	---	---	---	---	---
		abitat	---	---	---	---	---	---
		vogue	---	---	---	---	---	---
07F110070	68-69	colore	---	---	---	---	---	---
		abitat	---	---	---	---	---	---
		vogue	---	---	---	---	---	---
07F110080	78-79	colore	---	---	---	---	---	---
		abitat	---	---	---	---	---	---
		vogue	---	---	---	---	---	---
07F110090	88-89	colore	---	---	---	---	---	---
		abitat	---	---	---	---	---	---
		vogue	---	---	---	---	---	---
07F110100	98-99	colore	---	---	---	---	---	---
		abitat	---	---	---	---	---	---
		vogue	---	---	---	---	---	---
07F110120	118-119	colore	---	---	---	---	---	---
		abitat	---	---	---	---	---	---
		vogue	---	---	---	---	---	---
07F110140	138-139	colore	---	---	---	---	---	---
		abitat	---	---	---	---	---	---
		vogue	---	---	---	---	---	---

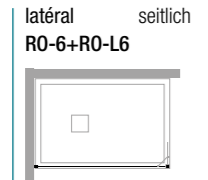
Mesures spéciales L / H Sondermaße L / H

Code	sur mesure maßgeschneidert	Finitions profilés Fertigung der Profile	30	16	29	12	31
07F119001	10 < L < 30	colore	---	---	---	---	---
		abitat	---	---	---	---	---
		vogue	---	---	---	---	---
07F119001	31 < L < 60	colore	---	---	---	---	---
		abitat	---	---	---	---	---
		vogue	---	---	---	---	---
07F119001	61 < L < 100	colore	---	---	---	---	---
		abitat	---	---	---	---	---
		vogue	---	---	---	---	---
07F119001	101 < L < 140	colore	---	---	---	---	---
		abitat	---	---	---	---	---
		vogue	---	---	---	---	---
07F119001	141 < L < 160	colore	---	---	---	---	---
		abitat	---	---	---	---	---
		vogue	---	---	---	---	---
07F119001	161 < L < 180	colore	---	---	---	---	---
		abitat	---	---	---	---	---
		vogue	---	---	---	---	---

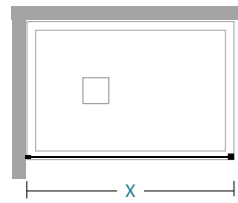
installations



Lösungen



informations



Informationen

X	nr	kg max
48-49	1	20
58-59	1	23
68-69	1	26
78-79	1	30
88-89	1	33
98-99	1	36
118-119	1	43
138-139	1	50

X longueur de paroi de douche \ Länge der Duschwand

attention

combinable avec **RO-L6**

passend zu **RO-L6**

Achtung

inclus: profilé télescopique extensible en hauteur jusqu'à 330 cm avec fixation au plafond

enhalten: 1 Teleskopprofile mit Deckenbefestigung bis zu 330 cm

Optical et Terra - decographie pour: verre Transparent et Fumé, max 135 cm L

Optical und Terra - Dekografie für: Transparentes und Fumè Glas, max 135 cm L

le prix de la **H** spécial doit être trouvé dans le tableau Mesures spéciales **L / H** en fonction de la **L** de la paroi de douche

der Sonderpreis für **H** ist in der Tabelle zu finden **Sondermas-**sen **L / H** beyogen auf **L** der Duschwand

mesures spéciales  
Sondermaße

<b>H</b> max	210 cm
<b>L</b> min	10 cm
<b>L</b> max	180 cm

suppléments

Decographie  
Dekografie          Mastic SPARTAN®  
SPARTAN®-Klebedichtstoff

par code          36B010010  
per code



H cm  
200

6 mm

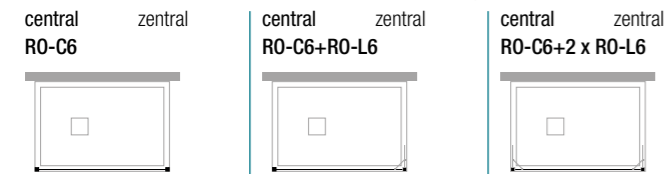
REV

inclus      enthalten

disponible      verfügbar

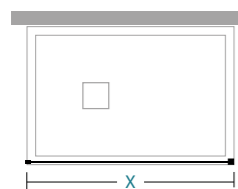
## installations

## Lösungen



## informations

## Informationen



walk-in  
walk-in

X										
69									1	27
79									1	31
89									1	34
99									1	37
119									1	44
139									1	51

X      longueur de paroi de douche \ Länge der Duschwand

## Mesures standards

## Standardmaße

Code	longueur länge	Finitions profilés Fertigung der Profile	30	16	29	12	31	11
07F120069	69	colore	---	---	---	---	---	---
		abitat	---	---	---	---	---	
		vogue	---	---	---	---	---	
07F120079	79	colore	---	---	---	---	---	
		abitat	---	---	---	---	---	
		vogue	---	---	---	---	---	
07F120089	89	colore	---	---	---	---	---	
		abitat	---	---	---	---	---	
		vogue	---	---	---	---	---	
07F120099	99	colore	---	---	---	---	---	
		abitat	---	---	---	---	---	
		vogue	---	---	---	---	---	
07F120119	119	colore	---	---	---	---	---	
		abitat	---	---	---	---	---	
		vogue	---	---	---	---	---	
07F120139	139	colore	---	---	---	---	---	
		abitat	---	---	---	---	---	
		vogue	---	---	---	---	---	

## Mesures spéciales L / H      Sondermaße L / H

Code	sur mesure maßgeschneidert	Finitions profilés Fertigung der Profile	30	16	29	12	31
07F129001	10 < L < 30	colore	---	---	---	---	---
		abitat	---	---	---	---	
		vogue	---	---	---	---	
07F129001	31 < L < 60	colore	---	---	---	---	
		abitat	---	---	---	---	
		vogue	---	---	---	---	
07F129001	61 < L < 100	colore	---	---	---	---	
		abitat	---	---	---	---	
		vogue	---	---	---	---	
07F129001	101 < L < 140	colore	---	---	---	---	
		abitat	---	---	---	---	
		vogue	---	---	---	---	
07F129001	141 < L < 160	colore	---	---	---	---	
		abitat	---	---	---	---	
		vogue	---	---	---	---	
07F129001	161 < L < 180	colore	---	---	---	---	
		abitat	---	---	---	---	
		vogue	---	---	---	---	

## attention

## Achtung

combinable avec RO-L6	inclus: nr 2 profilés télescopiques extensibles en hauteur jusqu'à 330 cm avec fixation au plafond	tous les composants de la paroi de douche, à l'exclusion de la plaque de fixation au plafond, sont en finition	le prix de la H spécial doit être trouvé dans le tableau Mesures spéciales L / H en fonction de la L de la paroi de docuhe
passend zu RO-L6	enthalten: 2 Teleskopprofile mit Deckenbefestigung bis zu 330 cm	alle Komponenten der Duschwand, mit Ausnahme der Deckenbefestigungsplatte sind befertigt	der Sonderpreis für H ist in der Tabelle zu finden <b>Sondermasen L / H</b> beyogen auf L der Duschwand

## mesures spéciales Sondermaße

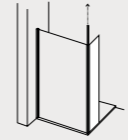
H	max	210 cm
L	min	10 cm
L	max	180 cm

## suppléments

## Ergänzungen

Decographie Dekografie	Mastic SPARTAN® SPARTAN®-Klebedichtstoff
---------------------------	---

par code      36B010010  
per code



inclus                  enthalten




disponible              verfügbar




### installations

### Lösungen

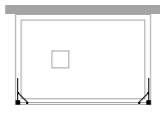
latéral    seitlich  
RO-6+RO-L6



latéral    seitlich  
RO-C6+RO-L6

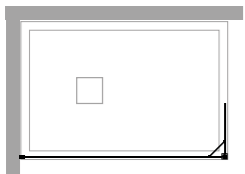


à 3 côtés    3-seitig  
RO-C6+2 x RO-L6



### informations

### Informationen



walk-in  
walk-in

X

X													
30												1	12
40												1	15
50												1	18

X longueur de paroi de douche \ Länge der Duschwand

### Mesures standards

### Standardmaße

Code	réglage Verstellbereich	Finitions profilés Fertigung der Profile	30	16	29	12	31	11
07F130031	30	colore	---	---	---	---	---	---
		abitat	---	---	---	---	---	
		vogue	---	---	---	---	---	
07F130041	40	colore	---	---	---	---	---	
		abitat	---	---	---	---	---	
		vogue	---	---	---	---	---	
07F130051	50	colore	---	---	---	---	---	
		abitat	---	---	---	---	---	
		vogue	---	---	---	---	---	

### Mesures spéciales L / H Sondermaße L / H

Code	sur mesure maßgeschneidert	Finitions profilés Fertigung der Profile	30	16	29	12	31
07F139001	10 < L < 30	colore	---	---	---	---	---
		abitat	---	---	---	---	
		vogue	---	---	---	---	
07F139001	31 < L < 60	colore	---	---	---	---	---
		abitat	---	---	---	---	
		vogue	---	---	---	---	
07F139001	61 < L < 100	colore	---	---	---	---	---
		abitat	---	---	---	---	
		vogue	---	---	---	---	
07F139001	101 < L < 140	colore	---	---	---	---	---
		abitat	---	---	---	---	
		vogue	---	---	---	---	
07F139001	141 < L < 160	colore	---	---	---	---	---
		abitat	---	---	---	---	
		vogue	---	---	---	---	
07F139001	161 < L < 180	colore	---	---	---	---	---
		abitat	---	---	---	---	
		vogue	---	---	---	---	

### attention

### Achtung

combinable avec RO-6 et RO-C6

inclus: profilé télescopique extensible en hauteur jusqu'à 330 cm avec fixation au plafond

inclus: support fixe

Optical et Terra - decographie pour: verre Transparent et Fumé, max 135 cm L

le prix de la H spécial doit être trouvé dans le tableau Mesures spéciales L / H en fonction de la L de la paroi de douche

passend zu RO-6 e RO-C6

enthalten: 1 Teleskopprofile mit Deckenbefestigung bis zu 330 cm

enthalten: 1 Stütze

Optical und Terra - Dekografie für: Transparentes und Fumè Glas, max 135 cm L

der Sonderpreis für H ist in der Tabelle zu finden Sondermassen L / H beyogen auf L der Duschwand

### mesures spéciales Sondermaße

H max 210 cm  
L max 180 cm

### suppléments

### Ergänzungen

Decographie  
Dekografie

Mastic SPARTAN®  
SPARTAN®-Klebedichtstoff

par code 36B010010  
per code

**05** acrilico satin    **06** atelier    **10** frozen    **11** flack    **12** reflex    **16** satinato    **29** fumè    **30** trasparente    **31** extrachiario    **32** cincillà    **34** stampato c

avec profilé vertical / mit seitlichem Profil

**EN** Enzo

disponible à partir de / bestellbar ab  
septembre 021

**FR** Frigo

**IS** Inox Scroll

**IR** Inox Rail

**PL** Pluma Evo

**GA** Gaia

**MO** Mork

**MI** Mindy

**VO** Volo

**FO** Font

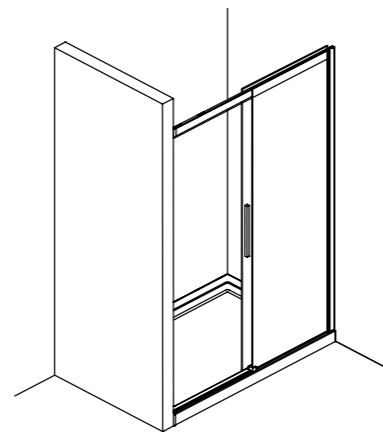







systeme de fixation de rail et couverture esthétique  
coulissant sur patins composés de patin à roulettes et guide anodisé

*schienenbefestigungssystem und ästhetische Abdeckung  
gleiten auf Läufern aus Rollen und eloxierter Führung*



ouverture coulissante  
Schiebetüröffnung









double poignée externe / interne  
guide coulissant inférieur avec système d'ouverture rapide de porte

*doppelter aussen-/innengriffe  
untere Gleitführung mit Türentriegelungssystem*





**CARACTÉRISTIQUES  
EIGENSCHAFTEN**

H cm  
**200**  
HAUTEUR  
HÖHE

8 mm  
ÉPAISSEUR DU VERRE  
GLASSTÄRKE

NON REVERSIBLE  
NICHT UMKEHRBAR

**INFOS TECHNIQUES  
TECHNISCHE HINWEISE**

REGLAGE DE FAUX APLOMB  
SCHRÄGLAUF-EINSTELLUNG

2 cm  
EXTENSIBILITÉ  
DEHNBAR

DECLIPSAGE VIS  
SCHWENKBARES SCHRAUBE

SYSTÈME SOFT-CLOSE  
SOFT-CLOSE SYSTEM

PROFILE MAGNETIQUE  
MAGNETPROFIL

PROFILE D'ÉTANCHEITE  
WASSERSCHUTZPROFIL

POIGNEE INTERIEUR / EXTERIEUR  
AUSSEN / INNENGRIFF

NEVERDROP®  
NEVERDROP®

MESURES SPÉCIALES  
SONDERMAßE

**Finitions profilés**

**COLORE**



Colori/  
Tcrom®

**Fertigung der Profile**

**ABITAT**



27  
Tcrom®



21  
Tinox®



22  
Tbronz®

**VOGUE**



61  
Orosatinato Ororosa



62  
Cromonero



63  
Colori Totale

**Verres**

**Glas**



30  
Traspirente



29  
Fumè




31  
Extrachiario

**décographie**

**dekographie**

**en niche**


EN-PSC



**für Nische**

**en angle**

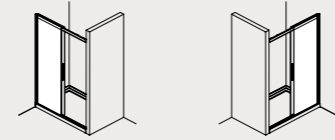
EN-PSCF+EN-FB




**eckig**

important

wichtig



inclus                  enthalten



disponible              verfügbar



Mesures standards			Standardmaße			
Code GA Code Links	Code DR Code Rechts	réglage Verstellbereich	Finitions profilés Fertigung der Profile	30	29	31
04P610100	04P600100	97,5-99,5	colore	---	---	---
			abitat	---	---	---
			vogue	---	---	---
04P610110	04P600110	107,5-109,5	colore	---	---	---
			abitat	---	---	---
			vogue	---	---	---
04P610120	04P600120	117,5-119,5	colore	---	---	---
			abitat	---	---	---
			vogue	---	---	---
04P610130	04P600130	127,5-129,5	colore	---	---	---
			abitat	---	---	---
			vogue	---	---	---
04P610140	04P600140	137,5-139,5	colore	---	---	---
			abitat	---	---	---
			vogue	---	---	---
04P610150	04P600150	147,5-149,5	colore	---	---	---
			abitat	---	---	---
			vogue	---	---	---
04P610160	04P600160	157,5-159,5	colore	---	---	---
			abitat	---	---	---
			vogue	---	---	---
04P610170	04P600170	167,5-169,5	colore	---	---	---
			abitat	---	---	---
			vogue	---	---	---
04P610180	04P600180	177,5-179,5	colore	---	---	---
			abitat	---	---	---
			vogue	---	---	---

### Mesures spéciales L / H      Sondermaße L / H

Code GA Code Links	Code DR Code Rechts	sur mesure maßgeschneidert	Finitions profilés Fertigung der Profile	30	29	31
04P619001	04P609001	90 < L < 100	colore	---	---	---
			abitat	---	---	---
			vogue	---	---	---
04P619001	04P609001	101 < L < 120	colore	---	---	---
			abitat	---	---	---
			vogue	---	---	---
04P619001	04P609001	121 < L < 140	colore	---	---	---
			abitat	---	---	---
			vogue	---	---	---
04P619001	04P609001	141 < L < 160	colore	---	---	---
			abitat	---	---	---
			vogue	---	---	---
04P619001	04P609001	161 < L < 180	colore	---	---	---
			abitat	---	---	---
			vogue	---	---	---

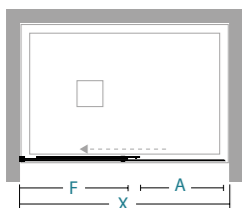
### installations

en niche      für Nische  
EN-PSC



### Lösungen

### informations



ouverture coulissante  
Schiebeöffnung

### Informationen

	X	A	F								
97,5-99,5	38,5	52,5								2	46
107,5-109,5	43,5	57,5								2	50
117,5-119,5	48,5	62,5								2	54
127,5-129,5	53,5	67,5								2	58
137,5-139,5	58,5	72,5								2	62
147,5-149,5	63,5	77,5								2	66
157,5-159,5	68,5	82,5								2	70
167,5-169,5	68,5	92,5								2	74
177,5-179,5	68,5	102,5								2	78

X longueur de paroi de douche \ Länge der Duschwand  
entrée \ Eingang  
A longueur côté fixe \ Länge der Fixe Seite

### attention

le prix de la H spécial doit être trouvé dans le tableau Mesures spéciales L / H en fonction de la L de la paroi de douche

der Sonderpreis für H ist in der Tabelle zu finden Sondermas-  
sen L / H beyogen auf L der  
Duschwand

### Achtung

mesures spéciales Sondermaße					
H max 210 cm					
L min 90 cm					
L max 180 cm					

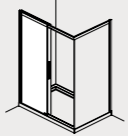
### suppléments

Mastic SPARTAN®  
SPARTAN®-Klebedichtstoff




### Ergänzungen

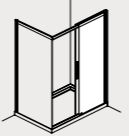
36B010010









GA  
Links




DR  
Rechts

inclus      enthalten

disponible      verfügbar



## Mesures standards

## Standardmaße


Code GA Code Links	Code DR Code Rechts	réglage Verstellbereich	Finitions profilés Fertigung der Profile	30	29	31
04P630100	04P620100	98-100	colore	---	---	---
			abitat	---	---	---
			vogue	---	---	---
04P630120	04P620120	118-120	colore	---	---	---
			abitat	---	---	---
			vogue	---	---	---
04P630130	04P620130	128-130	colore	---	---	---
			abitat	---	---	---
			vogue	---	---	---
04P630140	04P620140	138-140	colore	---	---	---
			abitat	---	---	---
			vogue	---	---	---
04P630150	04P620150	148-150	colore	---	---	---
			abitat	---	---	---
			vogue	---	---	---
04P630160	04P620160	158-160	colore	---	---	---
			abitat	---	---	---
			vogue	---	---	---

## Mesures spéciales L / H Sondermaße L / H

Code GA Code Links	Code DR Code Rechts	sur mesure maßgeschneidert	Finitions profilés Fertigung der Profile	30	29	31
04P639001	04P629001	90 < L < 100	colore	---	---	---
			abitat	---	---	---
			vogue	---	---	---
04P639001	04P629001	101 < L < 120	colore	---	---	---
			abitat	---	---	---
			vogue	---	---	---
04P639001	04P629001	121 < L < 140	colore	---	---	---
			abitat	---	---	---
			vogue	---	---	---
04P639001	04P629001	141 < L < 160	colore	---	---	---
			abitat	---	---	---
			vogue	---	---	---

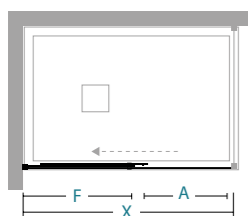
### installations

en angle    eckig  
EN-PSCF+EN-F





### Lösungen

### informations



ouverture coulissante  
Schiebeöffnung

### Informationen

X	A	F								
98-100	38	52,5							2	46
118-120	48	62,5							2	54
128-130	53	67,5							2	58
138-140	58	72,5							2	62
148-150	63	77,5							2	66
158-160	68	82,5							2	70

X longueur de paroi de douche \ Länge der Duschwand  
entrée \ Eingang  
A  
F longueur côté fixe \ Länge der Fixe Seite

### attention

le prix de la H spécial doit être trouvé dans le tableau Mesures spéciales L / H en fonction de la L de la paroi de douche

der Sonderpreis für H ist in der Tabelle zu finden Sonderma- sen L / H beyogen auf L der Duschwand

### Achtung

mesures spéciales  
Sondermaße

H max 210 cm  
L min 90 cm  
L max 160 cm

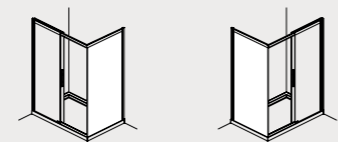
### suppléments

Mastic SPARTAN®  
SPARTAN®-Klebedichtstoff


### Ergänzungen

36B010010

05 acrilico satin    06 atelier    10 frozen    11 flack    12 reflex    16 satinato    29 fumé    30 trasparente    31 extrachiario    32 cincillà    34 stampato c



inclus      enthalten



disponible      verfügbar

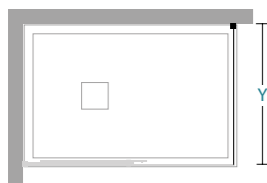


## installations

en angle      eckig  
EN-F+EN-PSCF



## informations



Y      longueur de paroi de douche \ Lange der Duschwand

## Losungen

## Informationen

Y									
68-70								1	31
73-75								1	33
78-80								1	35
83-85								1	37
88-90								1	39
98-100								1	43

## Mesures standards

## Standardmae

Code GA Code Links	Code DR Code Rechts	reglage Verstellbereich	Finitions profiles Fertigung der Profile	30	29	31
04F310070	04F300070	68-70	colore	---	---	---
			abitat	---	---	---
			vogue	---	---	---
04F310075	04F300075	73-75	colore	---	---	---
			abitat	---	---	---
			vogue	---	---	---
04F310080	04F300080	78-80	colore	---	---	---
			abitat	---	---	---
			vogue	---	---	---
04F310085	04F300085	83-85	colore	---	---	---
			abitat	---	---	---
			vogue	---	---	---
04F310090	04F300090	88-90	colore	---	---	---
			abitat	---	---	---
			vogue	---	---	---
04F310100	04F300100	98-100	colore	---	---	---
			abitat	---	---	---
			vogue	---	---	---

## Mesures speciales L / H      Sondermae L / H

Code GA Code Links	Code DR Code Rechts	sur mesure mageschneidert	Finitions profiles Fertigung der Profile	30	29	31
04F319001	04F309001	20 < L < 40	colore	---	---	---
			abitat	---	---	---
			vogue	---	---	---
04F319001	04F309001	41 < L < 60	colore	---	---	---
			abitat	---	---	---
			vogue	---	---	---
04F319001	04F309001	61 < L < 80	colore	---	---	---
			abitat	---	---	---
			vogue	---	---	---
04F319001	04F309001	81 < L < 100	colore	---	---	---
			abitat	---	---	---
			vogue	---	---	---
04F319001	04F309001	101 < L < 120	colore	---	---	---
			abitat	---	---	---
			vogue	---	---	---

## attention

specifier s'il est monte au sol  
(page 161)

Installation auf dem Boden  
mu angegeben sein (Seite  
161)

## Achtung

le prix de la H special doit  
etre trouve dans le tableau  
Mesures speciales L / H en  
fonction de la L de la paroi  
de douche

der Sonderpreis fur H ist in der  
Tabelle zu finden. Sondermas-  
sen L / H beyogen auf L der  
Duschwand

mesures speciales  
Sondermae

H      max      210 cm  
L      min      20 cm  
L      max      120 cm

## supplements

Mastic SPARTAN  
SPARTAN-Klebedichtstoff

## Erganzungen

36B010010









charnière en zamak chromé avec butée d'ouverture et de fermeture  
double joint à ailettes plié à chaud en un seul bloc

*scharnier aus verchromtem Zamak mit Öffnungs- und Schließanschlag  
doppelte hitzegebogene Lamellendichtung in einem einzigen Block*



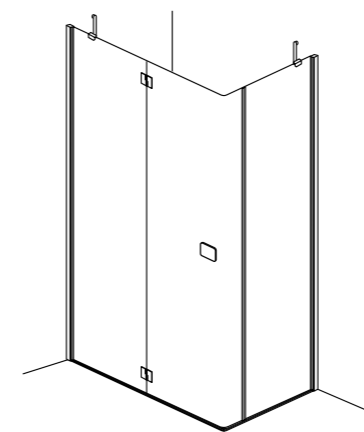
poignée chromée avec double goupille et fixation cachée  
détail de la connexion chromée avec rayon interne 2 cm

*chromgriff mit Doppelstift und versteckter Befestigung  
Detail der verchromten Verbindung mit Innenradius 2 cm*

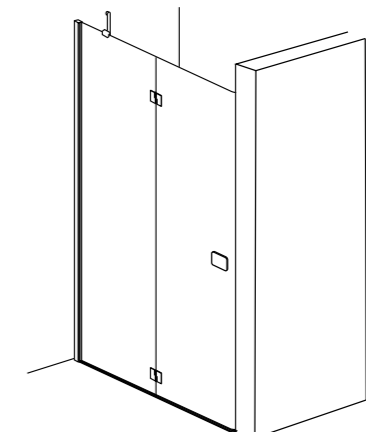




AVEC PROFILÉ VERTICAL / MIT SEITLICHEM PROFIL



ouverture battante / porte courbée  
Pendeltüröffnung / gebogene Tür



ouverture battante  
Pendeltüröffnung



fixation de la charnière au ras du verre

*befestigen Sie das Scharnier bündig mit dem Glas*

**AVEC PROFILÉ VERTICAL / MIT SEITLICHEM PROFIL**



**FRIGO**



CARACTÉRISTIQUES  
EIGENSCHAFTEN

- H cm 200** HAUTEUR / HÖHE
- 6 mm** ÉPAISSEUR DU VERRE / GLASSTÄRKE
- REV** NON REVERSIBLE / NICHT UMKEHRBAR

INFOS TECHNIQUES  
TECHNISCHE HINWEISE

- 90°** VERRE COURBÉ 90° / 90° GLAS
- REGLAGE DE FAUX APLOMB** / SCHRÄGLAUF-EINSTELLUNG
- 2 cm** EXTENSIBILITÉ / DEHNBAR
- CHARNIERE FINE** / VERSENKTE SCHARNIER
- FERMETURE MAGNETIQUE** / MAGNETVERSCHLUSS
- PROFILE D'ETANCHEITE** / WASSERSCHUTZPROFIL
- POIGNEE EXTERIEUR / BOUTON INTERIEUR** / AUSSENGRIFF / INNENKNOPF
- NEVERDROP®** / TRAITEMENT NEVERDROP® / NEVERDROP®
- MESURES SPÉCIALES** / SONDERMAßE

Finitions profilés  
COLORE

Fertigung der Profile

COLORE

ABITAT


VOGUE



27 Tcrom®

Verres

Glas



30 Traspirente

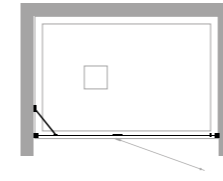
décographie

dekographie

en niche

für Nische

FR-ABA

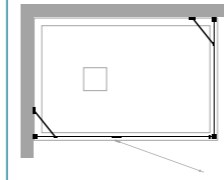
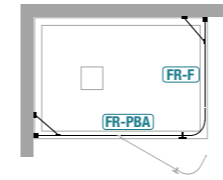


en angle

eckig

FR-PBA+FR-F

FR-ABA+FR-ABAF

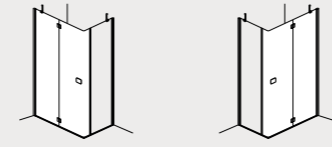


important

wichtig

commandes spéciales pour paroi de douche transmises sans dessin NE sont pas produits

Besondere Duschwände werden ohne Zeichnung **NICHT** erstellt



inclus      enthalten

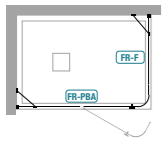


disponible      verfügbar



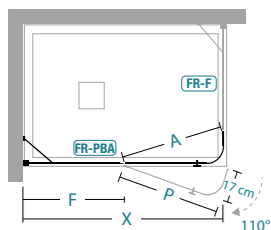
## installations

en angle    eckig  
FR-PBA+FR-F



## Lösungen

## informations



ouverture battante  
Pendeltüröffnung

X longueur de paroi de douche \ Länge der Duschwand  
A entrée \ Eingang  
P longueur de la porte \ Länge der Duschwand  
F longueur côté fixe \ Länge der Fixe Seite

## Informationen

	X	P/A	F							nr	KG max
	77-79	48/50	28							2	35
	87-89	48/50	38							2	38
	97-99	58/60	38							2	41
	107-109	58/60	48							2	45
	117-119	58/60	58							2	48
	127-129	58/60	68							2	51
	137-139	58/60	78							2	55

## Mesures standards      Standardmaße

Code GA Code Links	Code DR Code Rechts	réglage Verstellbereich	Finitions profilés Fertigung der Profile	30
01A130080	01A120080	77-79	Tcrom®	---
01A130090	01A120090	87-89	Tcrom®	---
01A130100	01A120100	97-99	Tcrom®	---
01A130110	01A120110	107-109	Tcrom®	---
01A130120	01A120120	117-119	Tcrom®	---
01A130130	01A120130	127-129	Tcrom®	---
01A130140	01A120140	137-139	Tcrom®	---

## Mesures spéciales L      Sondermaße L

Code GA Code Links	Code DR Code Rechts	sur mesure maßgeschneidert	Finitions profilés Fertigung der Profile	30
01A139001	01A129001	60 < L < 90	Tcrom®	---
01A139001	01A129001	91 < L < 120	Tcrom®	---
01A139001	01A129001	121 < L < 150	Tcrom®	---
01A139001	01A129001	151 < L < 180	Tcrom®	---

## attention

inclus: support de renfort  
réglable et articulé en finition  
Tcrom®

contient: 1 Stütze - Tcrom®  
einstellbar und artikuliert

## Achtung

spécifier s'il est monté au sol

Installation auf dem Boden  
muß angegeben sein (Seite  
185)

tous les composants de la  
paroi de douche sont en  
finition Tcrom®

alle Komponenten der Du-  
schwand sind Tcrom®

le prix de la L spécial doit  
être trouvé dans le tableau  
Mesures spéciales L en  
fonction de la L de la paroi  
de douche

Besondere Preise für L ist in  
der Tabelle **Misure speciali**  
L nach der L der Duschwand  
zu finden

mesures spéciales  
Sondermaße

L max 180 cm  
L min 60 cm

## suppléments

Profilé d'extension 2 cm  
Verbreiterungsprofil 2 cm

## Ergänzungen

Mastic SPARTAN®  
SPARTAN®-Klebedichtstoff

37P019219

36B010010

05  
acrílico satin

06  
atelier

10  
frozen

11  
flack

12  
reflex

16  
satinato

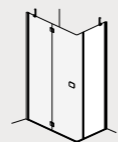
29  
fumé

30  
trasparente

31  
extrachiario

32  
cincillà

34  
stampato c



inclus

enthalten



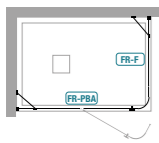
disponible

verfügbar

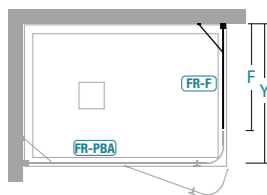


## installations

en angle eckig  
FR-F+FR-PBA



## informations



Y longueur de paroi de douche \ Länge der Duschwand  
F longueur côté fixe \ Länge der Fixe Seite

## Lösungen

## Informationen

Y	F									nr	kg max
77-79	28									1	19
87-89	38									1	22
97-99	38									1	25

## Mesures standards

## Standardmaße

Code	réglage Verstellbereich	Finitions profilés Fertigung der Profile	30
01F110070	67-69	Tcrom®	---
01F110080	77-79	Tcrom®	---
01F110090	87-89	Tcrom®	---

## Mesures spéciales L

## Sondermaße L

Code	sur mesure maßgeschneidert	Finitions profilés Fertigung der Profile	30
01F119001	29 < L < 40	Tcrom®	---
01F119001	41 < L < 60	Tcrom®	---
01F119001	61 < L < 90	Tcrom®	---
01F119001	91 < L < 120	Tcrom®	---

## attention

inclus: support de renfort  
réglable et articulé en finition  
Tcrom®

enthalten: 1 Stütze - Tcrom®  
einstellbar und artikuliert

## Achtung

spécifier s'il est monté au sol

Installation auf dem Boden  
muß angegeben sein (Seite  
185)

tous les composants de la  
paroi de douche sont en  
finition Tcrom®

alle Komponenten der Du-  
schwand sind Tcrom®

le prix de la L spécial doit  
être trouvé dans le tableau  
Mesures spéciales L en  
fonction de la L de la paroi  
de douche

Besondere Preise für L ist in  
der Tabelle **Misure speciali**  
L nach der L der Duschwand  
zu finden

## mesures spéciales Sondermaße

L max 120 cm  
L min 29 cm

## suppléments

Profilé d'extension 2 cm  
Verbreiterungsprofil 2 cm

Mastic SPARTAN®  
SPARTAN®-Klebedichtstoff

## Ergänzungen

37P019219

36B010010

05  
acrílico satin

06  
atelier

10  
frozen

11  
flack

12  
reflex

16  
satinato

29  
fumé

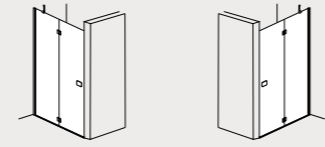
30  
trasparente

31  
extrachiario

32  
cincillà

34  
stampato c





GA  
Links

DR  
Rechts



inclus

enthalten



disponible

verfügbar



## Mesures standards

## Standardmaße

Code GA Code Links	Code DR Code Rechts	réglage Verstellbereich	Finitions profilés Fertigung der Profile	30
01A150080	01A140080	77,5-79,5	Tcrom®	---
01A150090	01A140090	87,5-89,5	Tcrom®	---
01A150100	01A140100	97,5-99,5	Tcrom®	---
01A150110	01A140110	107,5-109,5	Tcrom®	---
01A150120	01A140120	117,5-119,5	Tcrom®	---
01A150130	01A140130	127,5-129,5	Tcrom®	---
01A150140	01A140140	137,5-139,5	Tcrom®	---

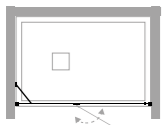
## Mesures spéciales L

## Sondermaße L

Code GA Code Links	Code DR Code Rechts	sur mesure maßgeschneidert	Finitions profilés Fertigung der Profile	30
01A159001	01A149001	60 < L < 90	Tcrom®	---
01A159001	01A149001	91 < L < 120	Tcrom®	---
01A159001	01A149001	121 < L < 150	Tcrom®	---
01A159001	01A149001	151 < L < 180	Tcrom®	---

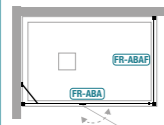
## installations

en niche für Nische  
FR-ABA

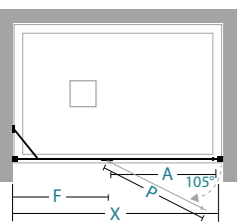


## Lösungen

en angle eckig  
FR-ABA+FR-ABAF



## informations



ouverture battante  
Pendeltüröffnung

## Informationen

	X	A	F	P							
	77,5-79,5	46	28	48,5						2	35
	87,5-89,5	56	28	58,5						2	38
	97,5-99,5	56	38	58,5						2	41
	107,5-109,5	56	48	58,5						2	45
	117,5-119,5	66	48	68,5						2	48
	127,5-129,5	66	58	68,5						2	51
	137,5-139,5	66	68	68,5						2	55

X longueur de paroi de douche \ Länge der Duschwand  
A entrée \ Eingang  
F longueur côté fixe \ Länge der Fixe Seite  
P longueur de la porte \ Länge der Duschwand

## attention

inclus: support de renfort réglable et articulé en finition Tcrom®

enthalten: 1 Stütze - Tcrom®  
einstellbar und artikuliert

## Achtung

spécifier s'il est monté au sol

Installation auf dem Boden  
muß angegeben sein (Seite  
185)

tous les composants de la paroi de douche sont en finition Tcrom®

alle Komponenten der Duschwand sind Tcrom®

le prix de la L spécial doit être trouvé dans le tableau Mesures spéciales L en fonction de la L de la paroi de douche

Besondere Preise für L ist in der Tabelle **Misure speciali L** nach der L der Duschwand zu finden

mesures spéciales  
Sondermaße

L max 180 cm  
L min 60 cm

## suppléments

Profilé d'extension 2 cm  
Verbreiterungsprofil 2 cm

## Ergänzungen

Mastic SPARTAN®  
SPARTAN®-Klebedichtstoff

37P019219

36B010010

05  
acrilico satin

06  
atelier

10  
frozen

11  
flack

12  
reflex

16  
satinato

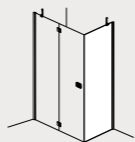
29  
fumé

30  
trasparente

31  
extrachiario

32  
cincillà

34  
stampato c



inclus

enthalten



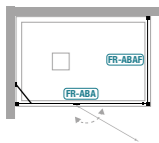
disponible

verfügbar

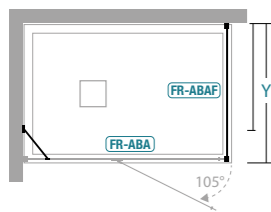


## installations

en angle eckig  
FR-ABAF+FR-ABA



## informations



Y longueur de paroi de douche \ Länge der Duschwand

## Lösungen

## Informationen

Y									nr	kg max
67,5-69,5									1	19
77,5-79,5									1	22
87,5-89,5									1	25

## Mesures standards

## Standardmaße

Code	réglage Verstellbereich	Finitions profilés Fertigung der Profile	30
01F120070	67,5-69,5	Tcrom®	---
01F120080	77,5-79,5	Tcrom®	---
01F120090	87,5-89,5	Tcrom®	---

## Mesures spéciales L

## Sondermaße L

Code	sur mesure maßgeschneidert	Finitions profilés Fertigung der Profile	30
01F129001	14 < L < 60	Tcrom®	---
01F129001	61 < L < 90	Tcrom®	---
01F129001	91 < L < 120	Tcrom®	---

## attention

inclus: support de renfort réglable et articulé en finition Tcrom®

enthalten: 1 Stütze - Tcrom®  
einstellbar und artikuliert

## Achtung

spécifier s'il est monté au sol

Installation auf dem Boden  
muß angegeben sein (Seite  
185)

tous les composants de la paroi de douche sont en finition Tcrom®

alle Komponenten der Duschwand sind Tcrom®

le prix de la L spécial doit être trouvé dans le tableau Mesures spéciales L en fonction de la L de la paroi de douche

Besondere Preise für L ist in der Tabelle **Misure speciali L** nach der L der Duschwand zu finden

## mesures spéciales Sondermaße

L max 120 cm  
L min 29 cm

## suppléments

Profilé d'extension 2 cm  
Verbreiterungsprofil 2 cm

## Ergänzungen

Mastic SPARTAN®  
SPARTAN®-Klebedichtstoff

37P019219

36B010010

05  
acrilico satin

06  
atelier

10  
frozen

11  
flack

12  
reflex

16  
satinato

29  
fumé

30  
trasparente

31  
extrachiario

32  
cincillà

34  
stampato c



AVEC PROFILÉ VERTICAL / MIT SEITLICHEM PROFIL

INOX SCROLL






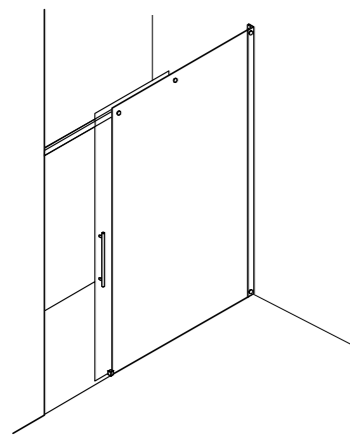
rail supérieur en acier inox avec réglage excentrique  
guide coulissant inférieur et profil d'étanchéité à l'eau en acier inox  
rail coulissant inférieur en acier inox

*obere Schiene aus Edelstahl mit exzentrischer Einstellung  
untere Gleitführung und Wasserdichtungsprofil aus Edelstahl  
untere Gleitschiene aus Edelstahl*





double poignée interne et externe en acier inox, entraxe 32 cm  
doppelter innerer und äußerer Edelstahlgriff, Achsabstand 32 cm



ouverture coulissante  
Schiebetüröffnung

AVEC PROFILÉ VERTICAL / MIT SEITLICHEM PROFIL



INOX SCROLL

# Inox Scroll

Profils verticaux - ouverture coulissante  
Vertikalprofil - Schiebetür

installations prévues  
Lösungen



## CARACTÉRISTIQUES EIGENSCHAFTEN



HAUTEUR  
HÖHE



ÉPAISSEUR DU VERRE  
GLASSTÄRKE



NON REVERSIBLE  
NICHT UMKEHRBAR

## INFOS TECHNIQUES TECHNISCHE HINWEISE



REGLAGE DE FAUX APLOMB  
SCHRÄGLAUF-EINSTELLUNG



EXTENSIBILITÉ  
DEHNBAR



FERMETURE AMORTIE  
AMORTIZIERTE GESCHLUSS



JOINT TUBULAIRE  
DICHTUNG



POIGNEE INTERIEUR / EXTERIEUR  
AUSSEN / INNENGRIF



TRAITEMENT NEVERDROP®  
NEVERDROP®



MESURES SPÉCIALES  
SONDERMAßE

### Finitions profilés

### Fertigung der Profile

INOX



25  
Inox

### Verres

### Glas



30  
Traspresente



29  
Fumè

### décographie


### dekographie



0A/1A  
Optical nero  
Traspresente/Fumè



0B/1B  
Optical bianco  
Traspresente/Fumè



0E/1E  
Terra nero  
Traspresente/Fumè




0F/1F  
Terra bianco  
Traspresente/Fumè

### en niche

### für Nische


IS-PSC



### en angle

### eckig

IS-PSC + IS-F



### important

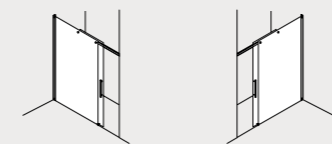
### wichtig

commandes spéciales pour paroi de douche transmises  
sans dessin NE sont pas produits


Besondere Duschwände werden ohne Zeichnung **NICHT**  
erstellt

# Scroll

Paroi de douche avec porte coulissante  
Duschwand mit einer Schiebetür



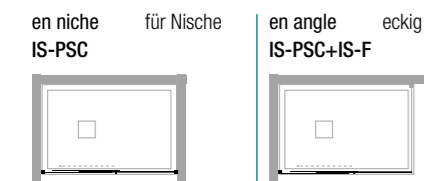
inclus      enthalten



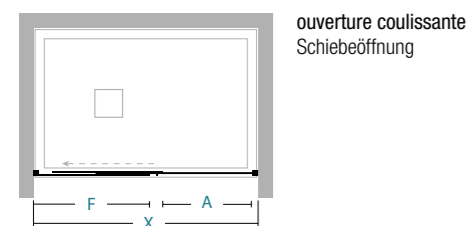
disponible      verfügbar



## installations      Lösungen



## informations      Informationen



	X	A	F							nr	kg max
90-92	37	44								2	47
98-100	37	54								2	50
108-110	37	64								2	55
118-120	50	59								2	59
128-130	50	69								2	63
138-140	61	68								2	68
148-150	61	78								2	72
158-160	61	88								2	76
168-170	61	98								2	81
178-180	61	108								2	85

X longueur de paroi de douche \ Länge der Duschwand  
A entrée \ Eingang  
F longueur côté fixe \ Länge der Fixe Seite

# IS-PSC

INSTALLATION EN NICHE OU EN ANGLE  
NICHE ODER ECKIG LÖSUNG

## Mesures standards      Standardmaße

Code GA Code Links	Code DR Code Rechts	réglage Verstellbereich	Finitions profilés Fertigung der Profile	30	29
07P130090	07P120090	90-92	inox	---	---
07P130100	07P120100	98-100	inox	---	---
07P130110	07P120110	108-110	inox	---	---
07P130120	07P120120	118-120	inox	---	---
07P130130	07P120130	128-130	inox	---	---
07P130140	07P120140	138-140	inox	---	---
07P130150	07P120150	148-150	inox	---	---
07P130160	07P120160	158-160	inox	---	---
07P130170	07P120170	168-170	inox	---	---
07P130180	07P120180	178-180	inox	---	---

## Mesures spéciales L      Sondermaße L

Code GA Code Links	Code DR Code Rechts	réglage Verstellbereich	Finitions profilés Fertigung der Profile	30	29
07P139001	07P129001	90 < L < 120	inox	---	---
07P139001	07P129001	121 < L < 140	inox	---	---
07P139001	07P129001	141 < L < 160	inox	---	---
07P139001	07P129001	161 < L < 210	inox	---	---

## attention

Optical et Terra - decographie pour: verre Transparent, Mesures standards et spéciales, max 135 cm L

Optical und Terra - Dekografie für: Transparentes Glas, Standard- und Sondermaßnahmen, max 135 cm L

## Achtung

tous les composants de la paroi de douche sont en inox

alle Komponenten der Duschwand sind inox

le prix de la L spécial doit être trouvé dans le tableau Mesures spéciales L en fonction de la L de la paroi de douche

Besondere Preise für L ist in der Tabelle **Misure speciali L** nach der L der Duschwand zu finden

mesures spéciales  
Sondermaße

L min 90 cm  
L max 210 cm

## suppléments

Profilé d'extension 1 cm  
Wandausgleich Profil 1 cm

Decographie  
Dekografie

## Ergänzungen

Mastic SPARTAN®  
SPARTAN®-Klebedichtstoff

35A070200

par code  
per code

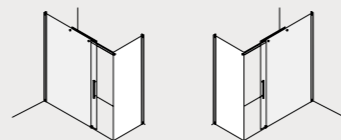
36B010010

05 acrilico satin    06 atelier    10 frozen    11 flack    12 reflex    16 satinato    29 fumé    30 trasparente    31 extrachiario    32 cincillà    34 stampato c



# Scroll

Paroi de douche fixe en profondeur  
Fixe Seite-Duschwand



GA  
Links

DR  
Rechts



inclus

enthalten



disponible

verfügbar

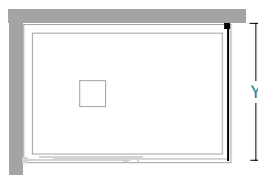


## installations

en angle eckig  
IS-F+IS-PSC



## informations



Y longueur de paroi de douche \ Länge der Duschwand

## Lösungen

## Informationen

Y										nr	kg max
69-71										1	35
77-79										1	39
87-89										1	43
97-99										1	47

# IS-F

INSTALLATION EN ANGLE  
ECKLÖSUNG

## Mesures standards

Standardmaße

Code GA Code Links	Code DR Code Rechts	réglage Verstellbereich	Finitions profilés Fertigung der Profile	30	29
07F210070	07F200070	69-71	inox	---	---
07F210080	07F200080	77-79	inox	---	---
07F210090	07F200090	87-89	inox	---	---
07F210100	07F200100	97-99	inox	---	---

## Mesures spéciales L

Sondermaße L

Code GA Code Links	Code DR Code Rechts	réglage Verstellbereich	Finitions profilés Fertigung der Profile	30	29
07F219001	07F209001	33 < L < 60	inox	---	---
07F219001	07F209001	61 < L < 80	inox	---	---
07F219001	07F209001	81 < L < 100	inox	---	---
07F219001	07F209001	101 < L < 120	inox	---	---

## attention

Optical et Terra - decographie pour: verre Transparent, Mesures standards et spéciales, max 135 cm L

Optical und Terra - Dekografie für: Transparentes Glas, Standard- und Sondermaßnahmen, max 135 cm L

## Achtung

spécifier s'il est monté au sol

Installation auf dem Boden muß angegeben sein (Seite 221)

tous les composants de la paroi de douche sont en inox

alle Komponenten der Duschwand sind inox

le prix de la L spécial doit être trouvé dans le tableau Mesures spéciales L en fonction de la L de la paroi de douche

Besondere Preise für L ist in der Tabelle **Misure speciali L** nach der L der Duschwand zu finden

mesures spéciales  
Sondermaße

L min 34 cm  
L max 120 cm

## suppléments

Ergänzungen

Profilé d'extension 1 cm  
Wandausgleich Profil 1 cm

Decographie  
Dekografie

Mastic SPARTAN®  
SPARTAN®-Klebedichtstoff

35A070200

par code  
per code

36B010010

05  
acrílico satin

06  
atelier

10  
frozen

11  
flack

12  
reflex

16  
satinato

29  
fumé

30  
trasparente

31  
extrachiaro

32  
cincillà

34  
stampato c



Pablo Picasso,  
Guernica,  
1937,  
olio su tela



AVEC PROFILÉ VERTICAL / MIT SEITLICHEM PROFIL

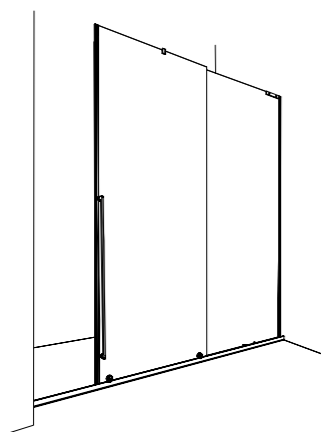
INOX RAIL



poignée en acier inox avec double bouton interne, entraxe 85 cm  
fixation murale en acier inox avec douille sur plaque fixe  
système de guidage central et support de plaque en acier inox

*Edelstahlgriff mit doppeltem Innenknopf, Achsabstand 85 cm  
Wandbefestigung aus Edelstahl mit Sockel auf fester Platte  
zentrales Führungssystem und Edelstahlplattenhalterung*





ouverture coulissante  
Schiebetüröffnung





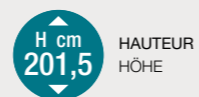
# Inox Rail

Profils verticaux - ouverture coulissante  
Vertikalprofil - Schiebetür

installations prévues  
Lösungen



## CARACTÉRISTIQUES EIGENSCHAFTEN



HAUTEUR  
HÖHE



ÉPAISSEUR DU VERRE  
GLASSTÄRKE



NON REVERSIBLE  
NICHT UMKEHRBAR

## INFOS TECHNIQUES TECHNISCHE HINWEISE



MODELE SUR MESURE  
SONDERMAßE



PARE-CHOCS  
STOßSTANGEN



POIGNEE EXTERIEUR / BOUTON  
INTERIEUR  
AUSSENGRIF / INNENKNOPF



TRAITEMENT NEVERDROP®  
NEVERDROP®

### Finitions profilés

### Fertigung der Profile

INOX



25  
Inox

### Verres


### Glas



30  
Traspante

### décographie

### dekographie



0A  
Optical nero  
Traspante



0B  
Optical bianco  
Traspante



0E  
Terra nero  
Traspante

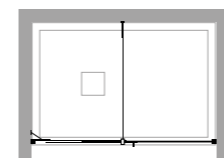


0F  
Terra bianco  
Traspante

### en niche

### für Nische

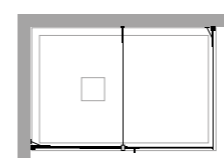
IR-PSC



### en angle

### eckig

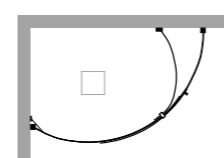
IR-ASC



### semicirculaire

### Rund-Duschwand

IR-TSC



### important

### wichtig

Rail est une série inox réalisée sur mesure

Rail inox ist ein Sondermaßmodell



GA  
Links

DR  
Rechts

H cm  
201,5

8 mm

RFV

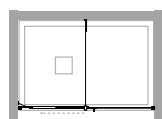
inclus      enthalten

NEVERDROP

disponible      verfügbar

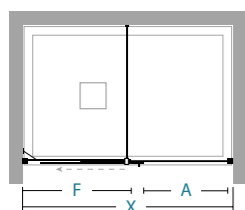
## installations

en niche      für Nische  
IR-PSC



## Lösungen

## informations



ouverture coulissante  
Schiebeöffnung

## Informationen

X	A	F								
100-119	44	50-70							3	54
120-139	54	60-80							3	63
140-159	64	70-90							3	71
160-180	64	90-110							3	80

X longueur de paroi de douche \ Länge der Duschwand  
A entrée \ Eingang  
F longueur côté fixe \ Länge der Fixe Seite

## Mesures spéciales L / H Sondermaße L / H

Code GA Code Links	Code DR Code Rechts	sur mesure maßgeschneidert	Finitions profilés Fertigung der Profile	30
09P019001	09P029001	100-119	inox	2.572
09P019002	09P029002	120-139	inox	2.628
09P019003	09P029003	140-159	inox	2.733
09P019004	09P029004	160-180	inox	2.796

## attention

inclus : support de renfort  
angulaire et fixation en  
 finition inox

enthalten: 1 Eckige inox Stütze

## Achtung

inclus : tirant d'angle en  
 finition inox

enthalten: 1 Eckige inox Stütze

tous les composants de la  
 paroi de douche sont en inox

alle Komponenten der  
 Duschwand sind inox

Optical et Terra - decographie  
 pour: verre Transparent, max  
 135 cm L

alle Komponenten der  
 Duschwand sind inox

## suppléments

Decographie  
 Dekografie

Mastic SPARTAN®  
 SPARTAN®-Klebedichtstoff

## Ergänzungen

par code      36B010010  
per code

**05** acrilico satin    **06** atelier    **10** frozen    **11** flack    **12** reflex    **16** satinato    **29** fumé    **30** trasparente    **31** extrachiaro    **32** cincillà    **34** stampato c





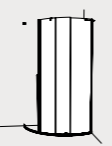
# Rail

Quart de cercle avec porte coulissante  
Rund-Duschwand mit einer Schiebetür





GA  
Links




DR  
Rechts



H cm  
201,5






8 mm



RFV

inclus      enthalten

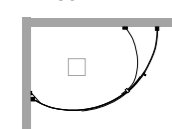




disponible      verfügbar




## installations

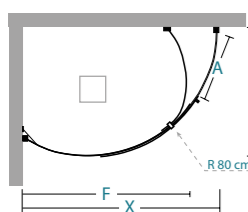
en angle    eckig  
IR-TSC



## Lösungen




## informations



ouverture coulissante  
Schiebeöffnung

## Informationen

X	Y	A	F							
100	100	58	85						3	80
120	80	55	90						3	80

X/Y longueur de paroi de douche \ Länge der Duschwand  
entrée \ Eingang  
A longueur côté fixe \ Länge der Fixe Seite

# IR-TSC

INSTALLATION EN ANGLE  
ECKLÖSUNG

## Mesures spéciales L    Sondermaße L

Code GA Code Links	Code DR Code Rechts	sur mesure maßgeschneidert	Finitions profilés Fertigung der Profile	30
09T010001	09T010002	100X100	inox	3.384
09T010003	09T010004	120X80	inox	3.379

## attention

rayon de courbure 80 cm

Radius 80 cm

## Achtung

inclus : support de renfort angulaire et fixation en finition inox	inclus : tirant d'angle en finition inox	tous les composants de la paroi de douche sont en inox
enthalten: 1 Eckige inox Stütze	enthalten: 1 Eckige inox Stütze	alle Komponenten der Duschwand sind inox

## suppléments

Mastic SPARTAN®  
SPARTAN®-Klebedichtstoff

36B010010

## Ergänzungen

05 acrilico satin    06 atelier    10 frozen    11 flack    12 reflex    16 satinato    29 fumé    30 trasparente    31 extrachiaro    32 cincillà    34 stampato c

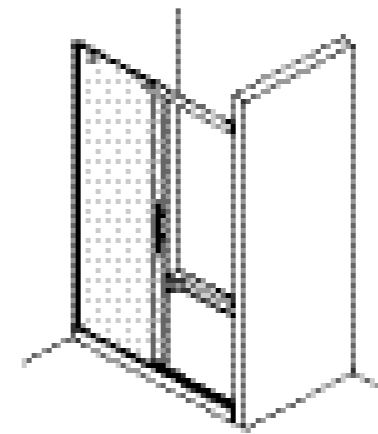


Pablo Picasso, Artwork villages, olio su tela





AVEC PROFILÉ VERTICAL / MIT SEITLICHEM PROFIL



ouverture coulissante  
Schiebetüröffnung



PLUMA EVO



double poignée interne et externe entraxe 32 cm  
joint d'angle avec fixation à 45 ° et élément central  
déplacer la porte pour un meilleur nettoyage  
barre de support réglable pour une stabilité maximale  
guide inférieur avec système d'ouverture rapide de porte

*doppelter innerer und äußerer, Achsabstand 32 cm  
Eckverbindung mit 45° Befestigung und Mittelelement  
bewegen der Tür zur besseren Reinigung  
einstellbare Stützstange für maximale Stabilität  
untere Führung mit Türentriegelungssystem*





# Pluma Evo

Profils verticaux - ouverture coulissante  
vertikal Profil - Schiebetür

installations prévues  
Lösungen



## CARACTÉRISTIQUES EIGENSCHAFTEN

- H cm 200** HAUTEUR  
HÖHE
- SP mm** ÉPAISSEUR DU VERRE 6/8  
GLASSTÄRKE 6/8
- REV** NON REVERSIBLE  
NICHT UMKEHRBAR

## INFOS TECHNIQUES TECHNISCHE HINWEISE

- REGLAGE DE FAUX APLOMB**  
SCHRÄGLAUF-EINSTELLUNG
- EST cm** EXTENSIBILITÉ 2/4  
DEHNBAR 2/4
- DECLIPSAGE RAPIDE**  
SCHWENKBARES ELEMENT
- PROFIL D'ÉTANCHEITE BAS**  
NIEDRIG WASSERSCHUTZPROFIL
- PROFIL D'ÉTANCHEITE HAUT**  
HOCH WASSERSCHUTZPROFIL
- SYSTEME SOFT-CLOSE**  
SOFT-CLOSE SYSTEM
- 2 cm** PROFIL D'EXTENSION  
WANDAUSGLEICH PROFIL
- POIGNÉE INTERIEUR / EXTERIEUR**  
AUSSEN / INNENGRIF
- NEVERDROP®** TRAITEMENT NEVERDROP®  
NEVERDROP®
- MESURES SPÉCIALES**  
SONDERMAßE

### Finitions profilés

#### COLORE



Colori /Tcrom®  
Nero/Bianco Totale

### Fertigung der Profile

#### ABITAT



27 Tcrom®  
21 Tinox®  
22 Tbronz®

#### VOGUE



61 Orosatinato Ororosa  
62 Cromonero  
63 Colori Totale

### Verres

### Glas



30 Trasparente  
12 Reflex

### décographie


### dekographie



0A Optical nero Trasparente  
0B Optical bianco Trasparente  
0E Terra nero Trasparente  
0F Terra bianco Trasparente

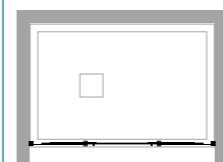
### en niche

PL-PSC




### für Nische

PL-PSC2



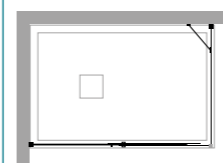
### en angle

PL-PSCF+PL-F

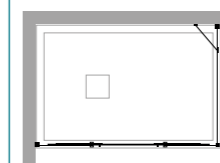


### eckig


PL-PSC+PL-FA



PL-PSC2+PL-FA

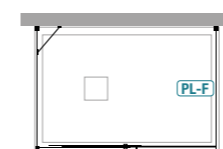


2xPL-ASC

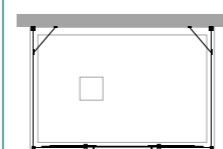


### à 3 côtés

PL-PSC+PL-F+PL-FA

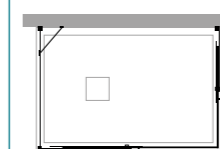


PL-PSC2+2xPL-FA



### 3-seitig

2xPL-ASC+PL-FA



### important

### wichtig

pour les installations à trois côtés, demander la faisabilité au bureau technique TDA. Certaines configurations nécessitent des éléments supplémentaires

commandes spéciales pour paroi de douche transmises sans dessin **NE** sont pas produits

für 3-seitig Lösungen seien Sie mit dem technischen Büro TDA in Verbindung

Besondere Duschwände werden ohne Zeichnung **NICHT** erstellt






### Mesures standards

### Standardmaße

Code GA Code Links	Code DR Code Rechts	réglage Verstellbereich	Finitions profilés Fertigung der Profile	30	12
07P450100	07P440100	95-99	colore	---	---
			abitat	---	---
			vogue	---	---
07P450110	07P440110	105-109	colore	---	---
			abitat	---	---
			vogue	---	---
07P450120	07P440120	115-119	colore	---	---
			abitat	---	---
			vogue	---	---
07P450130	07P440130	125-129	colore	---	---
			abitat	---	---
			vogue	---	---
07P450140	07P440140	135-139	colore	---	---
			abitat	---	---
			vogue	---	---
07P450150	07P440150	145-149	colore	---	---
			abitat	---	---
			vogue	---	---
07P450160	07P440160	155-159	colore	---	---
			abitat	---	---
			vogue	---	---
07P450170	07P440170	165-169	colore	---	---
			abitat	---	---
			vogue	---	---
07P450180	07P440180	175-179	colore	---	---
			abitat	---	---
			vogue	---	---



### Mesures spéciales L / H Sondermaße L / H

Code GA Code Links	Code DR Code Rechts	sur mesure maßgeschneidert	Finitions profilés Fertigung der Profile	30	12
07P459001	07P449001	95 < L < 120	colore	---	---
			abitat	---	---
			vogue	---	---
07P459001	07P449001	121 < L < 140	colore	---	---
			abitat	---	---
			vogue	---	---
07P459001	07P449001	141 < L < 160	colore	---	---
			abitat	---	---
			vogue	---	---
07P459001	07P449001	161 < L < 180	colore	---	---
			abitat	---	---
			vogue	---	---
07P459001	07P449001	181 < L < 200	colore	---	---
			abitat	---	---
			vogue	---	---
07P459001	07P449001	201 < L < 220	colore	---	---
			abitat	---	---
			vogue	---	---
07P459001	07P449001	221 < L < 240	colore	---	---
			abitat	---	---
			vogue	---	---

### attention

profilé d'étanchéité haut pour installations au sol, pour receveurs de douche installé au sol ou sans bords

Hoch Wasserschutzprofil für Boden Installation, Boden Duschwann oder ohne Kanten Duschwann

### Achtung

inclus: tirant de renfort linéaire dans les modèles de L 160 cm. Trou de fixation déjà prévu sur la voie

enthalten: 1 Stütze - ab L 160 cm - Befestigungsloch auf dem Profil schon vorbereitet

la rail de roulement ne couvre pas la largeur du mur au mur dans les dimensions 110, 130 150, 170 e 180 cm L

die Breite der Schiebeelemente in Größe 110, 130 150, 170 e 180 cm L ist nicht von Wand zu Wand

verre trempé de sécurité de 8 mm d'épaisseur pour la porte et 6 mm d'épaisseur pour le fixe

Sicherheit Glasstärke 8 mm für die Tür und Glasstärke 6 mm für die Fixe Seite

Optical et Terra - decographie pour: verre Transparent, Mesures standards et spéciales, max 135 cm L

Optical und Terra - Dekografie für: Transparentes Glas, Standard- und Sondermaßnahmen, max 135 cm L

le prix de la H spécial doit être trouvé dans le tableau Mesures spéciales L / H en fonction de la L de la paroi de docuhe

der Sonderpreis für H ist in der Tabelle zu finden **Sondermassen L / H** beyogen auf L der Duschwand

### mesures spéciales Sondermaße

H	max	210 cm
L	min	95 cm
L	max	240 cm

### Disponibilité Verfügbarkeit

■ STOCK

### suppléments

Profilé magnétique fermeture  
Magnetisierte Schluß-Profil

Decographie  
Dekografie

Mastic SPARTAN®  
SPARTAN®-Klebedichtstoff

37P061293

par code  
per code

36B010010

# Pluma Evo

Paroi de douche fixe en profondeur  
Fixe Seite-Duschwand



GA  
Links

DR  
Rechts

H cm  
200

6 mm

REV

inclus

enthalten

disponible

verfügbar

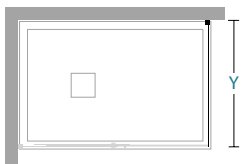
## installations

en angle eckig  
PL-F+PL-PSC



## Lösungen

## informations



## Informationen

Y								nr	kg max
67-69								1	24
72-74								1	26
77-79								1	28
82-84								1	30
87-89								1	32

Y longueur de paroi de douche \ Länge der Duschwand

Mesures standards

Standardmaße

Code GA Code Links	Code DR Code Rechts	réglage Verstellbereich	Finitions profilés Fertigung der Profile	30	16	29	12	11
07F450070	07F460070	67-69	colore	---	---	---	---	---
			abitat	■	---	---	---	---
			vogue	---	---	---	---	---
07F450075	07F460075	72-74	colore	---	---	---	---	---
			abitat	■	---	---	---	---
			vogue	---	---	---	---	---
07F450080	07F460080	77-79	colore	---	---	---	---	---
			abitat	■	---	---	---	---
			vogue	---	---	---	---	---
07F450085	07F460085	82-84	colore	---	---	---	---	---
			abitat	■	---	---	---	---
			vogue	---	---	---	---	---
07F450090	07F460090	87-89	colore	---	---	---	---	---
			abitat	■	---	---	---	---
			vogue	---	---	---	---	---

Mesures spéciales L / H Sondermaße L / H

Code GA Code Links	Code DR Code Rechts	sur mesure maßgeschneidert	Finitions profilés Fertigung der Profile	30	16	29	12
07F459001	07F469001	12 < L < 60	colore	---	---	---	---
			abitat	---	---	---	---
			vogue	---	---	---	---
07F459001	07F469001	61 < L < 80	colore	---	---	---	---
			abitat	---	---	---	---
			vogue	---	---	---	---
07F459001	07F469001	81 < L < 100	colore	---	---	---	---
			abitat	---	---	---	---
			vogue	---	---	---	---
07F459001	07F469001	101 < L < 120	colore	---	---	---	---
			abitat	---	---	---	---
			vogue	---	---	---	---

attention

Achtung

Optical et Terra - decographie pour: verre Transparent, Mesures standards et spéciales, max 135 cm L

spécifier s'il est monté au sol (page 252)

le prix de la H spécial doit être trouvé dans le tableau Mesures spéciales L / H en fonction de la L de la paroi de docuhe

Optical und Terra - Dekografie für: Transparentes Glas, Standard- und Sondermaßnahmen, max 135 cm L

Installation auf dem Boden muß angegeben sein (Seite 252)

der Sonderpreis für H ist in der Tabelle zu finden Sondermassen L / H beyogen auf L der Duschwand

mesures spéciales  
Sondermaße

Disponibilité  
Verfügbarkeit

H max	210 cm	■ STOCK
L min	12 cm	
L max	120 cm	

suppléments

Ergänzungen

Decographie  
Dekografie

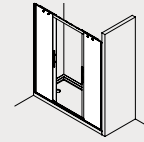
Mastic SPARTAN®  
SPARTAN®-Klebedichtstoff

par code  
per code

36B010010

# Pluma Evo

Paroi de douche avec double porte coulissante  
Duschwand mit doppelt Schiebetür



H cm  
200

6 & 8  
mm

REV

inclus

enthalten



disponible

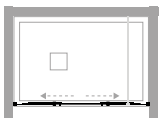
verfügbar



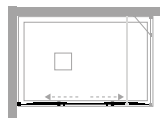
## installations

## Lösungen

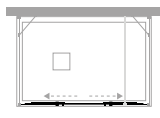
en niche für Nische  
PL-PSC2



en angle eckig  
PL-PSC2+PL-FA

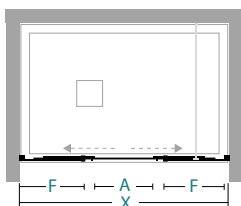


à 3 côtés 3-seitig  
PL-PSC2+2xPL-FA



## informations

## Informationen



ouverture coulissante  
Schiebeöffnung

X	A	F						nr	kg max
136-140	52	36						2	59
146-150	52	41						2	62
156-160	66	39						2	68
166-170	66	44						2	71
176-180	66	49						2	74

X longueur de paroi de douche\ Länge der Duschwand  
A entrée\ Eingang  
F longueur côté fixe\ Länge der Fixe Seite

### Mesures standards

### Standardmaße

Code	réglage Verstellbereich	Finitions profilés Fertigung der Profile	30	12
07P460140	136-140	colore	---	---
		abitat	---	---
		vogue	---	---
07P460150	146-150	colore	---	---
		abitat	---	---
		vogue	---	---
07P460160	156-160	colore	---	---
		abitat	---	---
		vogue	---	---
07P460170	166-170	colore	---	---
		abitat	---	---
		vogue	---	---
07P460180	176-180	colore	---	---
		abitat	---	---
		vogue	---	---

### Mesures spéciales L / H Sondermaße L / H

Code	sur mesure maßgeschneidert	Finitions profilés Fertigung der Profile	30	12
07P469001	130 < L < 150	colore	---	---
		abitat	---	---
		vogue	---	---
07P469001	151 < L < 170	colore	---	---
		abitat	---	---
		vogue	---	---
07P469001	171 < L < 190	colore	---	---
		abitat	---	---
		vogue	---	---
07P469001	191 < L < 200	colore	---	---
		abitat	---	---
		vogue	---	---
07P469001	201 < L < 220	colore	---	---
		abitat	---	---
		vogue	---	---

### attention

inclus: tirant de renfort linéaire dans les modèles de L 160 cm. Trou de fixation déjà prévu sur la voie

enhalten: 1 Stütze - ab L 160 cm - Befestigungsloch auf dem Profil schon vorbereitet

### Achtung

verre trempé de sécurité de 8 mm d'épaisseur pour la porte et 6 mm d'épaisseur pour le fixe

Sicherheit Glasstärke 8 mm für die Tür und Glasstärke 6 mm für die Fixe Seite

Optical et Terra - decographie pour: verre Transparent, Mesures standards et spéciales, max 135 cm L

Optical und Terra - Dekografie für: Transparentes Glas, Standard- und Sondermaßnahmen, max 135 cm L

le prix de la H spécial doit être trouvé dans le tableau Mesures spéciales L / H en fonction de la L de la paroi de docuhe

der Sonderpreis für H ist in der Tabelle zu finden **Sondermassen L / H** beyogen auf L der Duschwand

### mesures spéciales Sondermaße

H	max	210 cm
L	min	130 cm
L	max	220 cm

### suppléments

### Ergänzungen

Profilé d'extension 2 cm  
Verbreiterungsprofil 2 cm

Decographie  
Dekografie

Mastic SPARTAN®  
SPARTAN®-Klebedichtstoff

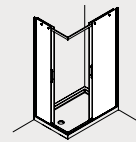
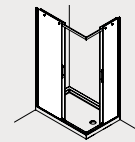
37P019219

par code  
per code

36B010010

# Pluma Evo

Paroi de douche avec porte coulissante en angle  
Duschwand mit einer eckiger Schiebetür



GA  
Links

DR  
Rechts



inclus

enthalten



disponible

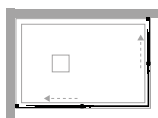
verfügbar



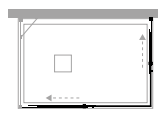
## installations

## Lösungen

en angle eckig  
PL-ASC+PL-ASC

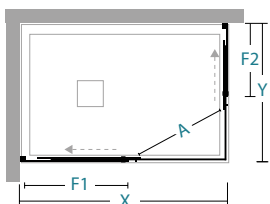


à 3 côtés 3-seitig  
2xPL-ASC+PL-FA



## informations

## Informationen



ouverture coulissante  
Schiebeöffnung

X/Y	68-70	70-72	74-76	78-80	88-90	98-100	118-120	F1/F2	kg max
68-70	A=38							31	28
70-72	A=38	A=38						33	29
74-76	A=38	A=38	A=38					37	30
78-80	A=41	A=41	A=41	A=44				38	33
88-90	A=44	A=44	A=44	A=47	A=50			43	37
98-100	A=47	A=47	A=47	A=50	A=53	A=56		49	41
118-120	A=56	A=56	A=56	A=58	A=60	A=63	A=70	59	49

X / Y longueur de paroi de douche \ Länge der Duschwand

A entrée \ Eingang

F1 / F2 longueur côté fixe \ Länge der Fixe Seite



### Mesures standards

### Standardmaße

Code GA Code Links	Code DR Code Rechts	réglage Verstellbereich	Finitions profilés Fertigung der Profile	30	12
07A610070	07A600070	68-70	colore	---	---
			abitat	■	---
			vogue	---	---
07A610072	07A600072	70-72	colore	---	---
			abitat	---	---
			vogue	---	---
07A610076	07A600076	74-76	colore	---	---
			abitat	---	---
			vogue	---	---
07A610080	07A600080	78-80	colore	---	---
			abitat	■	---
			vogue	---	---
07A610090	07A600090	88-90	colore	---	---
			abitat	■	---
			vogue	---	---
07A610100	07A600100	98-100	colore	---	---
			abitat	■	---
			vogue	---	---
07A610120	07A600120	118-120	colore	---	---
			abitat	■	---
			vogue	---	---

### Mesures spéciales L / H Sondermaße L / H

Code GA Code Links	Code DR Code Rechts	sur mesure maßgeschneidert	Finitions profilés Fertigung der Profile	30	12
07A619001	07A609001	68 < L < 80	colore	---	---
			abitat	---	---
			vogue	---	---
07A619001	07A609001	81 < L < 100	colore	---	---
			abitat	---	---
			vogue	---	---
07A619001	07A609001	101 < L < 120	colore	---	---
			abitat	---	---
			vogue	---	---
07A619001	07A609001	121 < L < 140	colore	---	---
			abitat	---	---
			vogue	---	---

### attention

verre trempé de sécurité de 8 mm d'épaisseur pour la porte et 6 mm d'épaisseur pour le fixe

Sicherheit Glasstärke 8 mm für die Tür und Glasstärke 6 mm für die Fixe Seite

### Achtung

Optical et Terra - decographie pour: verre Transparent, Mesures standards et spéciales, max 135 cm L

Optical und Terra - Dekografie für: Transparentes Glas, Standard- und Sondermaßnahmen, max 135 cm L

le prix de la H spécial doit être trouvé dans le tableau Mesures spéciales L / H en fonction de la L de la paroi de docu

der Sonderpreis für H ist in der Tabelle zu finden Sondermaßen L / H beyogen auf L der Duschwand

### mesures spéciales Sondermaße

### Disponibilité Verfügbarkeit

H max 210 cm  
L min 68 cm  
L max 140 cm

■ STOCK

### suppléments

### Ergänzungen

Profilé d'extension 2 cm  
Verbreiterungsprofil 2 cm

Decographie  
Dekografie

Mastic SPARTAN®  
SPARTAN®-Klebedichtstoff

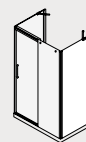
37P019219

par code  
per code

36B010010

# Pluma Evo

Paroi de douche fixe en profondeur additionnel  
Fixe Seite-Duschwand



inclus

enthalten



disponible

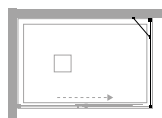
verfügbar



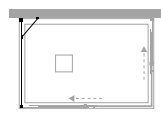
## installations

## Lösungen

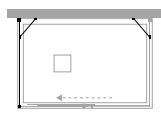
en angle eckig  
PL-FA+PL-PSC



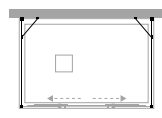
à 3 côtés 3-seitig  
PL-FA+2xPL-ASC



à 3 côtés 3-seitig  
PL-FA+PL-PSC+PL-F

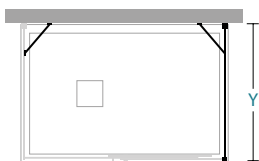




à 3 côtés 3-seitig  
2xPL-FA+PL-PSC2



## informations

## Informationen



Y									
68-70								1	24
72-74								1	25
76-78								1	27
78-80								1	27
80-82								1	28
88-90								1	31

Y longueur de paroi de douche \ Länge der Duschwand

### Mesures standards

### Standardmaße

Code	réglage Verstellbereich	Finitions profilés Fertigung der Profile	30	16	29	12	11
07F050068	68-70	colore	---	---	---	---	---
		abitat	---	---	---	---	---
		vogue	---	---	---	---	---
07F050072	72-74	colore	---	---	---	---	---
		abitat	---	---	---	---	---
		vogue	---	---	---	---	---
07F050076	76-78	colore	---	---	---	---	---
		abitat	---	---	---	---	---
		vogue	---	---	---	---	---
07F050078	78-80	colore	---	---	---	---	---
		abitat	---	---	---	---	---
		vogue	---	---	---	---	---
07F050080	80-82	colore	---	---	---	---	---
		abitat	---	---	---	---	---
		vogue	---	---	---	---	---
07F050088	88-90	colore	---	---	---	---	---
		abitat	---	---	---	---	---
		vogue	---	---	---	---	---

### Mesures spéciales L / H Sondermaße L / H

Code	sur mesure maßgeschneidert	Finitions profilés Fertigung der Profile	30	16	29	12
07F059001	16 < L < 60	colore	---	---	---	---
		abitat	---	---	---	---
		vogue	---	---	---	---
07F059001	61 < L < 80	colore	---	---	---	---
		abitat	---	---	---	---
		vogue	---	---	---	---
07F059001	81 < L < 100	colore	---	---	---	---
		abitat	---	---	---	---
		vogue	---	---	---	---
07F059001	101 < L < 120	colore	---	---	---	---
		abitat	---	---	---	---
		vogue	---	---	---	---

### attention

inclus : nr 2 supports de renfort réglables et articulés

Optical et Terra - decographie pour: verre Transparent, Mesures standards et spéciales, max 135 cm L

spécifier s'il est monté au sol (page 252)

le prix de la H spécial doit être trouvé dans le tableau Mesures spéciales L / H en fonction de la L de la paroi de docuhe

enthalten: 2 Stützen - einstellbar und artikuliert

Optical und Terra - Dekografie für: Transparentes Glas, Standard- und Sondermaßnahmen, max 135 cm L

Installation auf dem Boden muß angegeben sein (Seite 252)

der Sonderpreis für H ist in der Tabelle zu finden Sondermas-sen L / H beyogen auf L der Duschwand

### mesures spéciales Sondermaße

H	max	210 cm
L	min	14 cm
L	max	120 cm

### suppléments

### Ergänzungen


Decographie Dekografie	Profilé d'extension 2 cm Verbreiterungsprofil 2 cm	Mastic SPARTAN® SPARTAN®-Klebedichtstoff
---------------------------	---	---

par code 37P019219  
per code



AVEC PROFILÉ VERTICAL / MIT SEITLICHEM PROFIL

GAIA



Paul Klee,  
1914, In the Style of Kairouan



AVEC PROFILÉ VERTICAL / MIT SEITLICHEM PROFIL

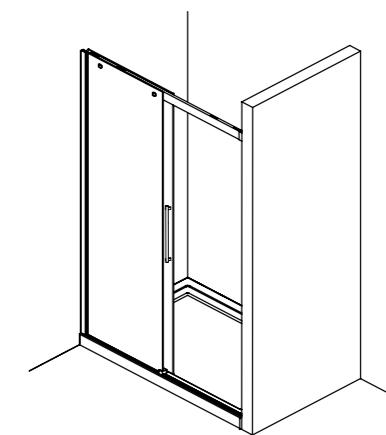
joint d'angle avec fixation à 45°  
butée de porte avec fin de course amorti et réglable

*Eckverbindung mit 45° Befestigung  
Türstopper mit gepolstertem und einstellbarem Endschalter*






AVEC PROFILÉ VERTICAL / MIT SEITLICHEM PROFIL



ouverture coulissante  
Schiebetüröffnung



guide inférieur avec système d'ouverture rapide de porte  
untere Führung mit Türentriegelungssystem







### CARACTÉRISTIQUES EIGENSCHAFTEN


- H cm 200** HAUTEUR / HÖHE
- 6 mm** ÉPAISSEUR DU VERRE / GLASSTÄRKE
- REV** NON REVERSIBLE / NICHT UMKEHRBAR

### INFOS TECHNIQUES TECHNISCHE HINWEISE

- REGLAGE DE FAUX APLOMB** / SCHRÄGLAUF-EINSTELLUNG
- EST cm** EXTENSIBILITÉ 2/4 / DEHNBAR 2/4
- DECLIPSAGE RAPIDE** / SCHWENKBARES ELEMENT
- PROFIL D'ÉTANCHEITE HAUT** / HOCH WASSERSCHUTZPROFIL
- TAMPON D'ARRÊT AMORTI** / AMORTIZIERTE GESCHLUSS
- 2 cm** PROFIL D'EXTENSION / WANDAUSGLEICH PROFIL
- POIGNEE EXTERIEUR / BOUTON INTERIEUR** / AUSSENGRIFF / INNENKNOPF
- POIGNEE INTERIEUR / EXTERIEUR** / AUSSEN / INNENGRIF
- NEVERDROP®** TRAITEMENT NEVERDROP® / NEVERDROP®
- L/H** MESURES SPÉCIALES / SONDERMAßE

### Finitions profilés

#### COLORE




### Fertigung der Profile

#### ABITAT




#### VOGUE




### Verres

### Glas



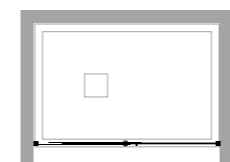
### décographie

### dekographie




### en niche

GA-PSC



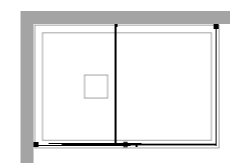
### für Nische

GA-PSC2



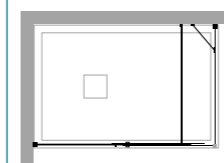
### en angle

GA-PSC+GA-F

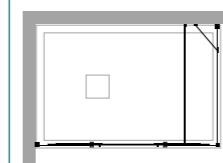


### eckig

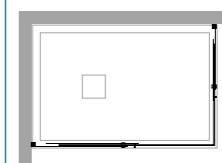
GA-PSC+GA-FA



GA-PSC2+GA-FA

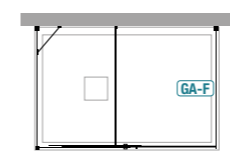


2xGA-ASC



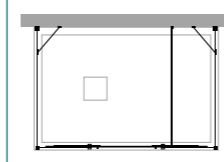
### à 3 côtés

GA-PSC+GA-F+GA-F

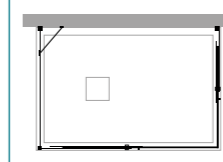


### 3-seitig

GA-PSC2+2xGA-FA



2xGA-ASC+GA-FA



### important

### wichtig

pour les installations à trois côtés, demander la faisabilité au bureau technique TDA. Certaines configurations nécessitent des éléments supplémentaires

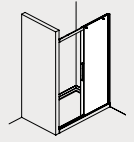
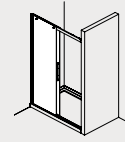
commandes spéciales pour paroi de douche transmises sans dessin NE sont pas produits

für 3-seitig Lösungen seien Sie mit dem technischen Büro TDA in Verbindung

Besondere Duschwände werden ohne Zeichnung **NICHT** erstellt

# Gaia

Paroi de douche avec porte coulissante  
Duschwand mit einer Schiebetür



GA  
Links

DR  
Rechts



inclus

enthalten



disponible

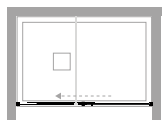
verfügbar



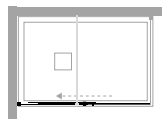
## installations

## Lösungen

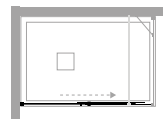
en niche für Nische  
GA-PSC



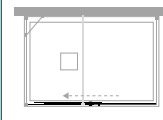
en angle eckig  
GA-PSC+GA-F



en angle eckig  
GA-PSC+GA-FA

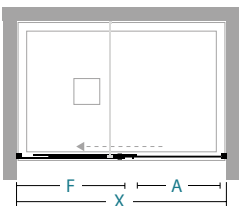


à 3 côtés 3-seitig  
GA-PSC+GA-F+GA-FA



## informations

## Informationen



ouverture coulissante  
Schiebeöffnung


**X** longueur de paroi de douche \ Länge der Duschwand  
**A** entrée \ Eingang  
**F** longueur côté fixe \ Länge der Fixe Seite

	X	A	F						nf	kg max
	95-99	41	48						2	38
	105-109	41	58						2	41
	115-119	51	58						2	45
	125-129	51	68						2	48
	135-139	61	68						2	53
	145-149	61	78						2	56
	155-159	66	83						2	60
	165-169	66	93						2	63
	175-179	66	103						2	67

## Mesures standards

## Standardmaße

Code GA Code Links	Code DR Code Rechts	réglage Verstellbereich	Finitions profilés Fertigung der Profile	30	16	29	12	11
07P350100	07P340100	95-99	colore	---	---	---	---	---
			abitat	■	---	---	---	---
			vogue	---	---	---	---	---
07P350110	07P340110	105-109	colore	---	---	---	---	---
			abitat	---	---	---	---	---
			vogue	---	---	---	---	---
07P350120	07P340120	115-119	colore	---	---	---	---	---
			abitat	■	---	---	---	---
			vogue	---	---	---	---	---
07P350130	07P340130	125-129	colore	---	---	---	---	---
			abitat	---	---	---	---	---
			vogue	---	---	---	---	---
07P350140	07P340140	135-139	colore	---	---	---	---	---
			abitat	■	---	---	---	---
			vogue	---	---	---	---	---
07P350150	07P340150	145-149	colore	---	---	---	---	---
			abitat	---	---	---	---	---
			vogue	---	---	---	---	---
07P350160	07P340160	155-159	colore	---	---	---	---	---
			abitat	■	---	---	---	---
			vogue	---	---	---	---	---
07P350170	07P340170	165-169	colore	---	---	---	---	---
			abitat	---	---	---	---	---
			vogue	---	---	---	---	---
07P350180	07P340180	175-179	colore	---	---	---	---	---
			abitat	---	---	---	---	---
			vogue	---	---	---	---	---



### Mesures spéciales L / H Sondermaße L / H

Code GA Code Links	Code DR Code Rechts	sur mesure maßgeschneidert	Finitions profilés Fertigung der Profile	30	16	29	12
07P359001	07P349001	91 < L < 120	colore	---	---	---	---
			abitat	---	---	---	---
			vogue	---	---	---	---
07P359001	07P349001	121 < L < 140	colore	---	---	---	---
			abitat	---	---	---	---
			vogue	---	---	---	---
07P359001	07P349001	141 < L < 160	colore	---	---	---	---
			abitat	---	---	---	---
			vogue	---	---	---	---
07P359001	07P349001	161 < L < 180	colore	---	---	---	---
			abitat	---	---	---	---
			vogue	---	---	---	---
07P359001	07P349001	181 < L < 200	colore	---	---	---	---
			abitat	---	---	---	---
			vogue	---	---	---	---
07P359001	07P349001	201 < L < 220	colore	---	---	---	---
			abitat	---	---	---	---
			vogue	---	---	---	---
07P359001	07P349001	221 < L < 240	colore	---	---	---	---
			abitat	---	---	---	---
			vogue	---	---	---	---

### attention

inclus: tirant de renfort  
linéaire dans les modèles de  
L 160 cm

enthalten: 1 Stütze - ab L  
160 cm

### Achtung

la rail de roulement ne  
couvre pas la largeur du mur  
au mur dans les dimensions  
110, 130 150, 170 e 180  
cm L

die Breite der Schiebeelemen-  
te in Größe 110, 130 150,  
170 e 180 cm L ist nicht von  
Wand zu Wand

Optical et Terra - decographie  
pour: verre Transparent et  
Fumé, Mesures standards et  
spéciales, max 135 cm L

Optical und Terra - Dekografie  
für: Transparentes und Fumè  
Glas, Standard- und Sonder-  
maßnahmen, max 135 cm L

le prix de la H spécial doit  
être trouvé dans le tableau  
**Mesures spéciales L / H** en  
fonction de la L de la paroi  
de docuhe

der Sonderpreis für H ist in der  
Tabelle zu finden **Sondermas-  
sen L / H** beyogen auf L der  
Duschwand

mesures spéciales  
Sondermaße

Disponibilité  
Verfügbarkeit

H max 210 cm  
L min 91 cm  
L max 240 cm

■ STOCK

### suppléments

### Ergänzungen

Baguette d'étanchéité bas  
Niedrig Wasserschutzprofil

Profilé magnétique fermeture  
Magnetisierte Schluß-Profil

Decographie  
Dekografie

Mastic SPARTAN®  
SPARTAN®-Klebedichtstoff

37R019161

37P061293

par code  
per code

36B010010

# Gaia

## Paroi de douche fixe en profondeur Fixe Seite-Duschwand



GA  
Links

DR  
Rechts

H cm  
200

6 mm

REV

**inclus**                      **enthalten**

2 cm

2 cm

NEVERDROP

L/H

**disponible**                      **verfügbar**

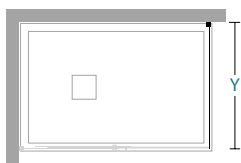
### installations

en angle    eckig  
GA-F+GA-PSC



### Lösungen

### informations



### Informationen

Y									
67-69								1	24
72-74								1	26
77-79								1	28
82-84								1	30
87-89								1	32

Y    longueur de paroi de douche\ Länge der Duschwand

## Mesures standards

## Standardmaße

Code GA Code Links	Code DR Code Rechts	réglage Verstellbereich	Finitions profilés Fertigung der Profile	30	16	29	12	11
07F450070	07F460070	67-69	colore	---	---	---	---	---
			abitat	■	---	---	---	---
			vogue	---	---	---	---	---
07F450075	07F460075	72-74	colore	---	---	---	---	---
			abitat	■	---	---	---	---
			vogue	---	---	---	---	---
07F450080	07F460080	77-79	colore	---	---	---	---	---
			abitat	■	---	---	---	---
			vogue	---	---	---	---	---
07F450085	07F460085	82-84	colore	---	---	---	---	---
			abitat	■	---	---	---	---
			vogue	---	---	---	---	---
07F450090	07F460090	87-89	colore	---	---	---	---	---
			abitat	■	---	---	---	---
			vogue	---	---	---	---	---

## Mesures spéciales L / H Sondermaße L / H

Code GA Code Links	Code DR Code Rechts	sur mesure maßgeschneidert	Finitions profilés Fertigung der Profile	30	16	29	12
07F459001	07F469001	12 < L < 60	colore	---	---	---	---
			abitat	---	---	---	---
			vogue	---	---	---	---
07F459001	07F469001	61 < L < 80	colore	---	---	---	---
			abitat	---	---	---	---
			vogue	---	---	---	---
07F459001	07F469001	81 < L < 100	colore	---	---	---	---
			abitat	---	---	---	---
			vogue	---	---	---	---
07F459001	07F469001	101 < L < 120	colore	---	---	---	---
			abitat	---	---	---	---
			vogue	---	---	---	---

## attention

Optical et Terra - decographie pour: verre Transparent et Fumé, Mesures standards et spéciales, max 135 cm L

Optical und Terra - Dekografie für: Transparentes und Fumè Glas, Standard- und Sondermaßnahmen, max 135 cm L

spécifier s'il est monté au sol (page 283)

Installation auf dem Boden muß angegeben sein (Seite 283)

## Achtung

le prix de la H spécial doit être trouvé dans le tableau Mesures spéciales L / H en fonction de la L de la paroi de docuè

der Sonderpreis für H ist in der Tabelle zu finden Sondermassen L / H beyogen auf L der Duschwand

mesures spéciales  
SondermaßeDisponibilité  
Verfügbarkeit

H	max	210 cm	■	STOCK
L	min	15 cm		
L	max	120 cm		

## suppléments

## Ergänzungen

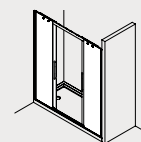
Decographie  
DekografieMastic SPARTAN®  
SPARTAN®-Klebedichtstoff

par code  
per code

36B010010

# Gaia

Paroi de douche avec double porte coulissante  
Duschwand mit doppelt Schiebetür



H cm  
200

6 mm

REV

inclus

enthalten



disponible

verfügbar

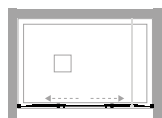


## installations

## Lösungen

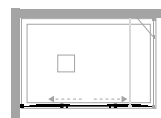
en niche für Nische

GA-PSC2



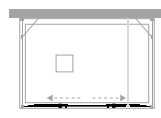
en angle eckig

GA-PSC2+GA-FA



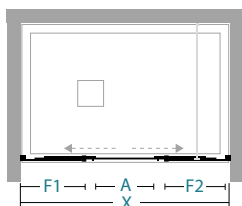
à 3 côtés 3-seitig

GA-PSC2+2xGA-FA



## informations

## Informationen



ouverture coulissante  
Schiebeöffnung

X	A	F1/F2						nr	kg max
136-140	52	36						2	52
146-150	52	41						2	56
156-160	66	39						2	67
166-170	66	44						2	64
176-180	66	49						2	67

X longueur de paroi de douche\ Länge der Duschwand

A entrée\ Eingang

F1 / F2 longueur côté fixe\ Länge der Fixe Seite

## Mesures standards

## Standardmaße

Code	réglage Verstellbereich	Finitions profilés Fertigung der Profile	30	16	29	12	11
07P360140	136-140	colore	---	---	---	---	---
		abibat	---	---	---	---	
		vogue	---	---	---	---	
07P360150	146-150	colore	---	---	---	---	---
		abibat	---	---	---	---	
		vogue	---	---	---	---	
07P360160	156-160	colore	---	---	---	---	---
		abibat	---	---	---	---	
		vogue	---	---	---	---	
07P360170	166-170	colore	---	---	---	---	---
		abibat	---	---	---	---	
		vogue	---	---	---	---	
07P360180	176-180	colore	---	---	---	---	---
		abibat	---	---	---	---	
		vogue	---	---	---	---	

## Mesures spéciales L / H Sondermaße L / H

Code	sur mesure maßgeschneidert	Finitions profilés Fertigung der Profile	30	16	29	12
07P369001	118 < L < 150	colore	---	---	---	---
		abibat	---	---	---	
		vogue	---	---	---	
07P369001	151 < L < 170	colore	---	---	---	---
		abibat	---	---	---	
		vogue	---	---	---	
07P369001	171 < L < 190	colore	---	---	---	---
		abibat	---	---	---	
		vogue	---	---	---	
07P369001	191 < L < 200	colore	---	---	---	---
		abibat	---	---	---	
		vogue	---	---	---	

### attention

inclus: tirant de renfort  
linéaire dans les modèles de  
L 160 cm

enthalten: 1 Stütze - ab L  
160 cm

### Achtung

Optical et Terra - decographie  
pour: verre Transparent et  
Fumé, Mesures standards et  
spéciales, max 135 cm L

Optical und Terra - Dekografie  
für: Transparentes und Fumé  
Glas, Standard- und Sonder-  
maßnahmen, max 135 cm L

le prix de la H spécial doit  
être trouvé dans le tableau  
**Mesures spéciales L / H** en  
fonction de la L de la paroi  
de docuhe

der Sonderpreis für H ist in der  
Tabelle zu finden **Sondermas-  
sen L / H** beyogen auf L der  
Duschwand

mesures spéciales  
Sondermaße

H max 210 cm  
L min 118 cm  
L max 220 cm

### suppléments

### Ergänzungen

Profilé d'étanchéité bas  
Niedrig Wasserschutzprofil

Profilé d'extension 2 cm  
Verbreiterungsprofil 2 cm

Decographie  
Dekografie

Mastic SPARTAN®  
SPARTAN®-Klebedichtstoff

37R019161

37P019219

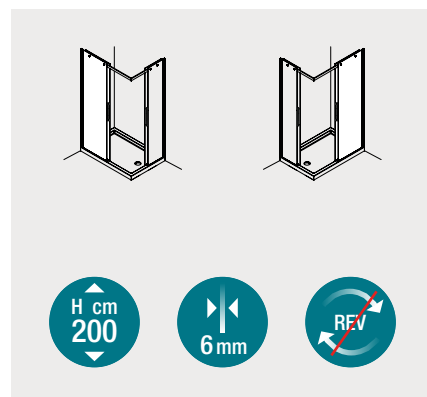
par code  
per code

36B010010



# Gaia

Paroi de douche avec porte coulissante en angle  
Duschwand mit einer eckiger Schiebetür



inclus

enthalten



disponible

verfügbar

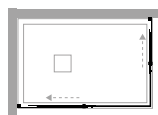


## installations

## Lösungen

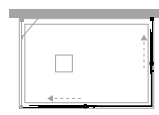
en angle eckig

GA-ASC+GA-ASC



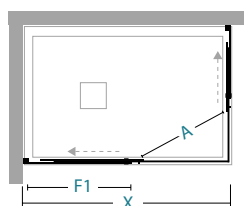
à 3 côtés 3-seitig

2xGA-ASC+GA-FA



## informations

## Informationen



ouverture coulissante  
Schiebeöffnung

X/Y	68-70	70-72	74-76	78-80	88-90	98-120	F1/F2		
68-70	A=35						35	1	25
70-72	A=35	A=35					37	1	26
74-76	A=35	A=35	A=35				41	1	27
78-80	A=39	A=39	A=39	A=42			40	2	29
88-90	A=42,5	A=42,5	A=42,5	A=45,5	A=49		45	2	33
98-100	A=42,5	A=42,5	A=42,5	A=45,5	A=49	A=49	55	2	37
118-120	A=42,5	A=42,5	A=42,5	A=45,5	A=49	A=49	75	2	45

X / Y longueur de paroi de douche \ Länge der Duschwand

A entrée \ Eingang

F1 / F2 longueur côté fixe \ Länge der Fixe Seite

### Mesures standards

### Standardmaße

Code GA Code Links	Code DR Code Rechts	réglage Verstellbereich	Finitions profilés Fertigung der Profile	30	16	29	12	11
07A430070	07A420070	68-70	colore	---	---	---	---	---
			abitat	■	---	---	---	---
			vogue	---	---	---	---	---
07A430072	07A420072	70-72	colore	---	---	---	---	---
			abitat	---	---	---	---	---
			vogue	---	---	---	---	---
07A430076	07A420076	74-76	colore	---	---	---	---	---
			abitat	---	---	---	---	---
			vogue	---	---	---	---	---
07A430080	07A420080	78-80	colore	---	---	---	---	---
			abitat	■	---	---	---	---
			vogue	---	---	---	---	---
07A430090	07A420090	88-90	colore	---	---	---	---	---
			abitat	■	---	---	---	---
			vogue	---	---	---	---	---
07A430100	07A420100	98-100	colore	---	---	---	---	---
			abitat	■	---	---	---	---
			vogue	---	---	---	---	---
07A430120	07A420120	118-120	colore	---	---	---	---	---
			abitat	■	---	---	---	---
			vogue	---	---	---	---	---

### Mesures spéciales L / H Sondermaße L / H

Code GA Code Links	Code DR Code Rechts	sur mesure maßgeschneidert	Finitions profilés Fertigung der Profile	30	16	29	12
07A439001	07A429001	58 < L < 80	colore	---	---	---	---
			abitat	---	---	---	---
			vogue	---	---	---	---
07A439001	07A429001	81 < L < 100	colore	---	---	---	---
			abitat	---	---	---	---
			vogue	---	---	---	---
07A439001	07A429001	101 < L < 120	colore	---	---	---	---
			abitat	---	---	---	---
			vogue	---	---	---	---
07A439001	07A429001	121 < L < 140	colore	---	---	---	---
			abitat	---	---	---	---
			vogue	---	---	---	---

### attention

### Achtung

Optical et Terra - decographie pour: verre Transparent et Fumé, Mesures standards et spéciales, max 135 cm L

le prix de la H spécial doit être trouvé dans le tableau Mesures spéciales L / H en fonction de la L de la paroi de docuhe

Optical und Terra - Dekografie für: Transparentes und Fumè Glas, Standard- und Sondermaßnahmen, max 135 cm L

der Sonderpreis für H ist in der Tabelle zu finden Sondermassen L / H beyogen auf L der Duschwand

### mesures spéciales Sondermaße

### Disponibilité Verfügbarkeit

H max 210 cm  
L min 58 cm  
L max 140 cm

■ STOCK

### suppléments

### Ergänzungen

Profilé d'étanchéité bas  
Niedrig Wasserschutzprofil

Profilé d'extension 2 cm  
Verbreiterungsprofil 2 cm

Decographie  
Dekografie

Mastic SPARTAN®  
SPARTAN®-Klebedichtstoff

37R019161

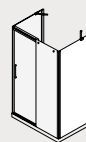
37P019219

par code  
per code

36B010010

# Gaia

Paroi de douche fixe en profondeur additionnel  
Fixe Seite-Duschwand



H cm  
200

6 mm

REV

inclus

enthalten



2 cm



disponible

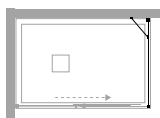
verfügbar



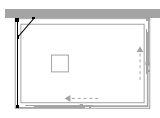
## installations

## Lösungen

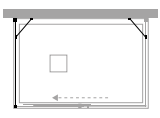
en angle eckig  
GA-FA+GA-PSC



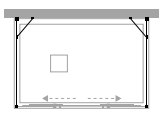
à 3 côtés 3-seitig  
GA-FA+2xGA-ASC



à 3 côtés 3-seitig  
GA-FA+GA-PSC+GA-F

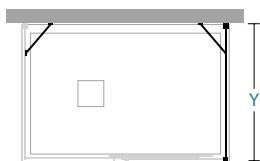


à 3 côtés 3-seitig  
2xGA-FA+GA-PSC2



## informations

## Informationen



Y								nr	kg max
68-70								1	24
72-74								1	25
76-78								1	27
78-80								1	27
80-82								1	28
88-90								1	31

Y longueur de paroi de douche\ Länge der Duschwand

### Mesures standards

### Standardmaße

Code	réglage Verstellbereich	Finitions profilés Fertigung der Profile	30	16	29	12	11
07F050068	68-70	colore	---	---	---	---	---
		abitat	---	---	---	---	---
		vogue	---	---	---	---	---
07F050072	72-74	colore	---	---	---	---	---
		abitat	---	---	---	---	---
		vogue	---	---	---	---	---
07F050076	76-78	colore	---	---	---	---	---
		abitat	---	---	---	---	---
		vogue	---	---	---	---	---
07F050078	78-80	colore	---	---	---	---	---
		abitat	---	---	---	---	---
		vogue	---	---	---	---	---
07F050080	80-82	colore	---	---	---	---	---
		abitat	---	---	---	---	---
		vogue	---	---	---	---	---
07F050088	88-90	colore	---	---	---	---	---
		abitat	---	---	---	---	---
		vogue	---	---	---	---	---

### Mesures spéciales L / H Sondermaße L / H

Code	sur mesure maßgeschneidert	Finitions profilés Fertigung der Profile	30	16	29	12
07F059001	16 < L < 60	colore	---	---	---	---
		abitat	---	---	---	---
		vogue	---	---	---	---
07F059001	61 < L < 80	colore	---	---	---	---
		abitat	---	---	---	---
		vogue	---	---	---	---
07F059001	81 < L < 100	colore	---	---	---	---
		abitat	---	---	---	---
		vogue	---	---	---	---
07F059001	101 < L < 120	colore	---	---	---	---
		abitat	---	---	---	---
		vogue	---	---	---	---

### attention

inclus : nr 2 supports de renfort réglables et articulés

Optical et Terra - decographie pour: verre Transparent et Fumé, Mesures standards et spéciales, max 135 cm L

enthalten: 2 Stützen - einstellbar und artikuliert

Optical und Terra - Dekografie für: Transparentes und Fumè Glas, Standard- und Sondermaßnahmen, max 135 cm L

### Achtung

spécifier s'il est monté au sol (page 283)

Installation auf dem Boden muß angegeben sein (Seite 283)

le prix de la H spécial doit être trouvé dans le tableau Mesures spéciales L / H en fonction de la L de la paroi de docuhe

der Sonderpreis für H ist in der Tabelle zu finden **Sondermas-sen L / H** beyogen auf L der Duschwand

mesures spéciales  
Sondermaße

H max 210 cm  
L min 16 cm  
L max 120 cm

### suppléments

Profilé d'extension 2 cm  
Verbreiterungsprofil 2 cm

Decographie  
Dekografie


### Ergänzungen

Mastic SPARTAN®  
SPARTAN®-Klebedichtstoff


37P019219

par code  
per code

36B010010







AVEC PROFILÉ VERTICAL / MIT SEITLICHEM PROFIL



fermeture magnétique du modèle IN / OUT  
axe de pivot inférieur avec protection latérale

*Magnetverschluss des Modells nach innen und außen  
unterer Drehzapfen mit Seitenschutz*

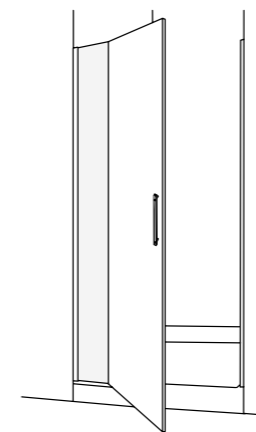






AVEC PROFILÉ VERTICAL / MIT SEITLICHEM PROFIL

bouchons de fermeture pour profilés verticaux  
double poignée interne et externe entraxe 32 cm  
*Verschlusskappen für vertikale Profile  
doppelter innerer und äußerer, Achsabstand 32 cm*



ouverture battante  
Pendeltüröffnung





### CARACTÉRISTIQUES EIGENSCHAFTEN


- H cm 200** HAUTEUR / HÖHE
- 6 mm** ÉPAISSEUR DU VERRE / GLASSTÄRKE
- REV** RÉVERSIBLE / UMGKEHRBAR

### INFOS TECHNIQUES TECHNISCHE HINWEISE

- REGLAGE DE FAUX APLOMB** / SCHRÄGLAUF-EINSTELLUNG
- EST cm** EXTENSIBILITÉ 2/4 / DEHNBAR 2/4
- FERMETURE MAGNETIQUE** / MAGNETVERSCHLUSS
- ROTATION A CAME** / HEBE-SENKMECHANISMUS
- PROFILE D'ETANCHEITE** / WASSERSCHUTZPROFIL
- POIGNEE INTERIEUR / EXTERIEUR** / AUSSEN / INNENGRIF
- NEVERDROP®** TRAITEMENT NEVERDROP® / NEVERDROP®
- MESURES SPÉCIALES** / SONDERMAßE

### Finitions profilés

#### COLORE




### Fertigung der Profile

#### ABITAT




#### VOGUE




### Verres

### Glas



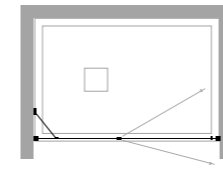
### décographie

### dekographie

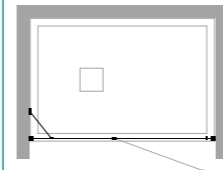


### en niche

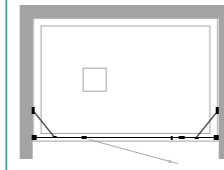
MO-PIO



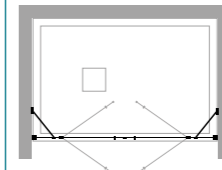
MO-PBA



MO-PFL



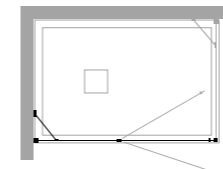
MO-PSA2



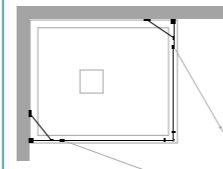
### für Nische

### en angle

MO-PIO+MO-FIO

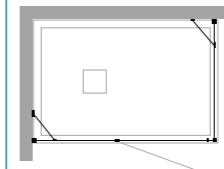


2xMO-PBA

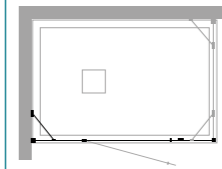


### eckig

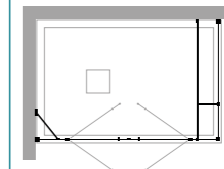
MO-PBA+MO-F



MO-PFL+MO-FA

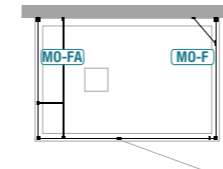


MO-PSA2+MO-FA

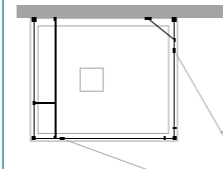


### à 3 côtés

MO-PBA+MO-F+MO-FA



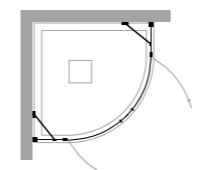
2xMO-PBA+MO-FA



### 3-seitig

### semicirculaire

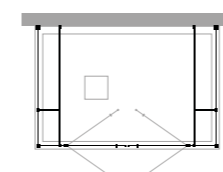
MO-TBA2



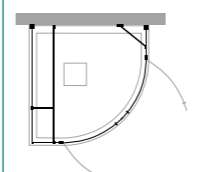
### Rund-Duschwand

### installations particulières

MO-PSA2+2xMO-FA

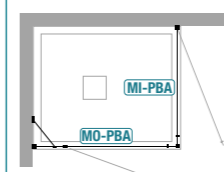


MO-TBA2+MO-FA

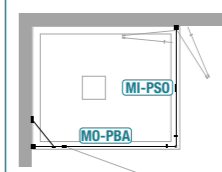


### Sondern Lösungen

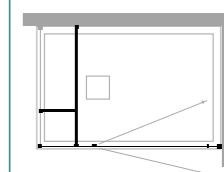
MO-PBA+MI-PBA



MO-PBA+MI-PSO



MO-PIO+MO-FA



### important

### wichtig

Pour des installations particulières, demander la faisabilité au bureau technique TDA. Certaines configurations nécessitent des éléments supplémentaires

für besondere Lösungen seien Sie mit dem technischen Büro TDA in Verbindung

commandes spéciales pour paroi de douche transmises sans dessin **NE** sont pas produits

Besondere Duschwände werden ohne Zeichnung **NICHT** erstellt



inclus

enthalten



disponible

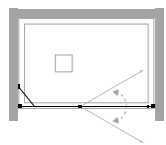
verfügbar



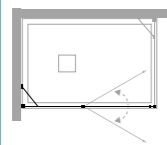
## installations

## Lösungen

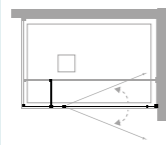
en niche für Nische  
**MO-PIO**



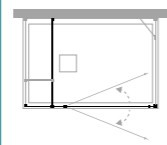
en angle eckig  
**MO-PIO+MO-FIO**



en angle eckig  
**MO-PIO+MO-FA**

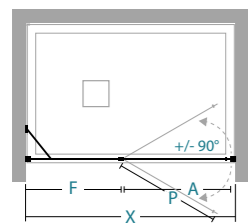


à 3 côtés 3-seitig  
**MO-PIO+MO-FIO+MO-FA**



## informations

## Informationen



ouverture battante IN/OUT  
innen und außen  
Pendeltür

	X	A	P	F						
77-79	50	51	24					1	30	
87-89	60	61	24					1	33	
97-99	70	71	24					1	36	
107-109	80	81	24					1	40	
117-119	60	61	54					1	43	
127-129	70	71	54					2	47	
137-139	80	81	54					2	50	

X longueur de paroi de douche\ Länge der Duschwand  
A entrée\ Eingang  
P longueur de la porte\ Länge der Duschwand  
F longueur côté fixe\ Länge der Fixe Seite

## Mesures standards

## Standardmaße

Code	réglage Verstellbereich	Finitions profilés Fertigung der Profile	30	16	29	32	12	10
08A020080	77-79	colore	---	---	---	---	---	---
		abitat	---	---	---	---	---	
		vogue	---	---	---	---	---	
08A020090	87-89	colore	---	---	---	---	---	
		abitat	---	---	---	---	---	
		vogue	---	---	---	---	---	
08A020100	97-99	colore	---	---	---	---	---	
		abitat	---	---	---	---	---	
		vogue	---	---	---	---	---	
08A020110	107-109	colore	---	---	---	---	---	
		abitat	---	---	---	---	---	
		vogue	---	---	---	---	---	
08A020120	117-119	colore	---	---	---	---	---	
		abitat	---	---	---	---	---	
		vogue	---	---	---	---	---	
08A020130	127-129	colore	---	---	---	---	---	
		abitat	---	---	---	---	---	
		vogue	---	---	---	---	---	
08A020140	137-139	colore	---	---	---	---	---	
		abitat	---	---	---	---	---	
		vogue	---	---	---	---	---	

## Mesures spéciales L / H Sondermaße L / H

Code	sur mesure maßgeschneidert	Finitions profilés Fertigung der Profile	30	16	29	32	12
08A029001	L < 60	colore	---	---	---	---	---
		abitat	---	---	---	---	
		vogue	---	---	---	---	
08A029001	61 < L < 90	colore	---	---	---	---	---
		abitat	---	---	---	---	
		vogue	---	---	---	---	
08A029001	91 < L < 120	colore	---	---	---	---	---
		abitat	---	---	---	---	
		vogue	---	---	---	---	
08A029001	121 < L < 150	colore	---	---	---	---	---
		abitat	---	---	---	---	
		vogue	---	---	---	---	
08A029001	151 < L < 180	colore	---	---	---	---	---
		abitat	---	---	---	---	
		vogue	---	---	---	---	

## attention

## Achtung

la longueur de la porte MO-PIO combinée avec MO-FIO augmente de 1,3 cm

inclus: support de renfort réglable et articulé

spécifier s'il est monté au sol (page 317)

Optical et Terra - decographie pour: verre Transparent et Fumé, Mesures standards et spéciales, max 135 cm L

le prix de la H spécial doit être trouvé dans le tableau Mesures spéciales L / H en fonction de la L de la paroi de douche

die Länge der Duschwand MO-PIO kombiniert mit MO-FIO vergrößert sich um 1,3 cm

enthalten: 1 Stütze einstellbar und artikuliert

Installation auf dem Boden muß angegeben sein (Seite 317)

Optical und Terra - Dekografie für: Transparentes und Fumè Glas, Standard- und Sondermaßnahmen, max 135 cm L

der Sonderpreis für H ist in der Tabelle zu finden Sondermassen L / H beyogen auf L der Duschwand

mesures spéciales Sondermaße

H max 210 cm  
L min 40 cm  
L max 180 cm

## suppléments

## Ergänzungen

Profilé d'extension 2 cm  
Verbreiterungsprofil 2 cm

Decographie  
Dekografie

Mastic SPARTAN®  
SPARTAN®-Klebedichtstoff

37P019221

par code  
per code

36B010010

05 acrilico satin

06 atelier

10 frozen

11 flack

12 reflex

16 satinato

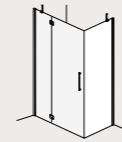
29 fumè

30 trasparente

31 extrachiaro

32 cincillà

34 stampato c



inclus

enthalten



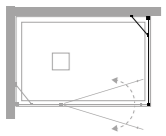
disponible

verfügbar



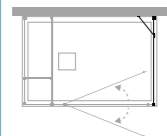
### installations

en angle eckig  
MO-FIO+MO-PIO

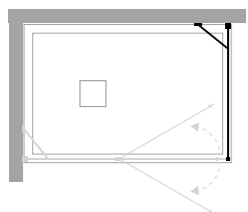


### Lösungen

à 3 côtés 3-seitig  
MO-FIO+MO-PIO+MO-FA



### informations



### Informationen

Y									
66,5-68,5								1	27
71,5-73,5								1	28
76,5-78,5								1	29
86,5-88,5								1	32
96,5-98,5								1	35
116,5-118,5								1	42

Y longueur de paroi de douche \ Länge der Duschwand

### Mesures standards

### Standardmaße

Code	réglage Verstellbereich	Finitions profilés Fertigung der Profile	30	16	29	32	12	10
08F030070	66,5-68,5	colore	---	---	---	---	---	---
		abitat	---	---	---	---	---	
		vogue	---	---	---	---	---	
08F030075	71,5-73,5	colore	---	---	---	---	---	
		abitat	---	---	---	---	---	
		vogue	---	---	---	---	---	
08F030080	76,5-78,5	colore	---	---	---	---	---	
		abitat	---	---	---	---	---	
		vogue	---	---	---	---	---	
08F030090	86,5-88,5	colore	---	---	---	---	---	
		abitat	---	---	---	---	---	
		vogue	---	---	---	---	---	
08F030100	96,5-98,5	colore	---	---	---	---	---	
		abitat	---	---	---	---	---	
		vogue	---	---	---	---	---	
08F030120	116,5-118,5	colore	---	---	---	---	---	
		abitat	---	---	---	---	---	
		vogue	---	---	---	---	---	

### Mesures spéciales L / H Sondermaße L / H

Code	sur mesure maßgeschneidert	Finitions profilés Fertigung der Profile	30	16	29	32	12
08F039001	12 < L < 40	colore	---	---	---	---	---
		abitat	---	---	---	---	
		vogue	---	---	---	---	
08F039001	41 < L < 60	colore	---	---	---	---	---
		abitat	---	---	---	---	
		vogue	---	---	---	---	
08F039001	61 < L < 90	colore	---	---	---	---	---
		abitat	---	---	---	---	
		vogue	---	---	---	---	
08F039001	91 < L < 120	colore	---	---	---	---	---
		abitat	---	---	---	---	
		vogue	---	---	---	---	
08F039001	121 < L < 150	colore	---	---	---	---	---
		abitat	---	---	---	---	
		vogue	---	---	---	---	
08F039001	151 < L < 180	colore	---	---	---	---	---
		abitat	---	---	---	---	
		vogue	---	---	---	---	

### attention

inclus: support de renfort réglable et articulé

enthalten: 1 Stütze einstellbar und artikuliert

### Achtung

Optical et Terra - decographie pour: verre Transparent et Fumé, Mesures standards et spéciales, max 135 cm L

Optical und Terra - Dekografie für: Transparentes und Fumè Glas, Standard- und Sondermaßnahmen, max 135 cm L

le prix de la H spécial doit être trouvé dans le tableau Mesures spéciales L / H en fonction de la L de la paroi de docuhe

der Sonderpreis für H ist in der Tabelle zu finden Sondermas-sen L / H beyogen auf L der Duschwand

mesures spéciales Sondermaße

H max 210 cm  
L min 12 cm  
L max 180 cm

### suppléments

Profilé d'extension 2 cm  
Verbreiterungsprofil 2 cm

Decographie  
Dekografie

### Ergänzungen

Mastic SPARTAN®  
SPARTAN®-Klebedichtstoff

37P019221

par code  
per code

36B010010

05  
acrilico satin

06  
atelier

10  
frozen

11  
flack

12  
reflex

16  
satinato

29  
fumè


30  
trasparente


31  
extrachiario


32  
cincillà


34  
stampato c
















**inclus**      **enthalten**























**disponible**      **verfügbar**







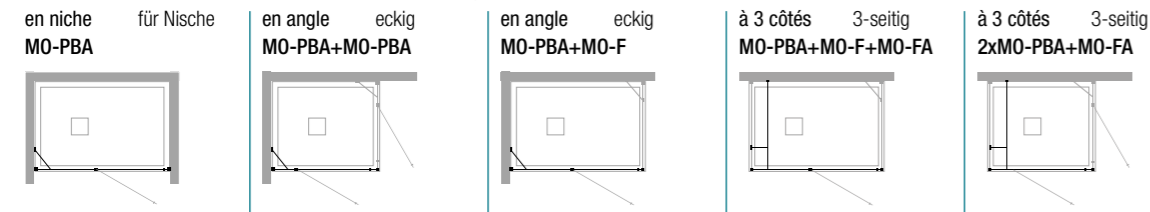
Mesures standards		Standardmaße						
Code	réglage Verstellbereich	Finitions profilés Fertigung der Profile	30	16	29	32	12	10
08A010070	67,5-69,5	colore	---	---	---	---	---	---
		abitat	---	---	---	---	---	
		vogue	---	---	---	---	---	
08A010075	72,5-74,5	colore	---	---	---	---	---	
		abitat	---	---	---	---	---	
		vogue	---	---	---	---	---	
08A010080	77,5-79,5	colore	■	---	---	---	---	
		abitat	---	---	---	---	---	
		vogue	---	---	---	---	---	
08A010090	87,5-89,5	colore	---	---	---	---	---	
		abitat	■	---	---	---	---	
		vogue	---	---	---	---	---	
08A010100	97,5-99,5	colore	---	---	---	---	---	
		abitat	■	---	---	---	---	
		vogue	---	---	---	---	---	
08A010110	107,5-109,5	colore	---	---	---	---	---	
		abitat	---	---	---	---	---	
		vogue	---	---	---	---	---	
08A010120	117,5-119,5	colore	---	---	---	---	---	
		abitat	■	---	---	---	---	
		vogue	---	---	---	---	---	
08A010130	127,5-129,5	colore	---	---	---	---	---	
		abitat	---	---	---	---	---	
		vogue	---	---	---	---	---	
08A010140	137,5-139,5	colore	---	---	---	---	---	
		abitat	---	---	---	---	---	
		vogue	---	---	---	---	---	

### Mesures spéciales L / H Sondermaße L / H

Code	sur mesure maßgeschneidert	Finitions profilés Fertigung der Profile	30	16	29	32
08A019001	L < 60	colore	---	---	---	---
		abitat	---	---	---	---
		vogue	---	---	---	---
08A019001	61 < L < 90	colore	---	---	---	---
		abitat	---	---	---	---
		vogue	---	---	---	---
08A019001	91 < L < 120	colore	---	---	---	---
		abitat	---	---	---	---
		vogue	---	---	---	---
08A019001	121 < L < 150	colore	---	---	---	---
		abitat	---	---	---	---
		vogue	---	---	---	---
08A019001	151 < L < 180	colore	---	---	---	---
		abitat	---	---	---	---
		vogue	---	---	---	---

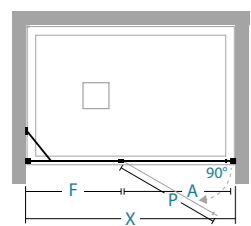
### installations

### Lösungen



### informations

### Informationen



ouverture battante  
Pendeltüröffnung

	X	A	P	F					
67,5-69,5	40	41	24					1	26
72,5-74,5	45	46	24					1	28
77,5-79,5	50	51	24					1	30
87,5-89,5	60	61	24					1	33
97,5-99,5	70	71	24					1	36
107,5-109,5	80	81	24					1	40
117,5-119,5	60	61	54					1	43
127,5-129,5	70	71	54					2	47
137,5-139,5	80	81	54					2	50

X longueur de paroi de douche \ Länge der Duschwand  
A entrée \ Eingang  
P longueur de la porte \ Länge der Duschwand  
F longueur côté fixe \ Länge der Fixe Seite

### attention

### Achtung

dans les installations de niche ou d'angle MO-PBA+MO-PBA un des deux côtés peut être remplacé par le modèle MI-PBA ou MI-PSO de la gamme Mindy

ECKLÖSUNG MO-PBA+MO-PBA: eine Seite kann mit der Mindy Duschwand MI-PBA o MI-PSO getauscht werden

pour les installations à trois côtés d'une largeur > 140 cm, contacter le service technique TDA

für 3-seitig Lösungen > 140 cm seien Sie mit dem technischen Büro TDA in Verbindung

inclus: support de renfort réglable et articulé

enthalten: 1 Stütze einstellbar und artikuliert

spécifier s'il est monté au sol (page 317)

Installation auf dem Boden muß angegeben sein (Seite 317)

Optical et Terra - decographie pour: verre Transparent et Fumè, Mesures standards et spéciales, max 135 cm L

Optical und Terra - Dekografie für: Transparentes und Fumè Glas, Standard- und Sondermaßnahmen, max 135 cm L

le prix de la H spécial doit être trouvé dans le tableau Mesures spéciales L / H en fonction de la L de la paroi de docuhe

der Sonderpreis für H ist in der Tabelle zu finden Sondermasen L / H beyogen auf L der Duschwand

mesures spéciales Sondermaße	Disponibilité Verfügbarkeit				
H max 210 cm	■ STOCK				
L min 40 cm					
L max 180 cm					

### suppléments

### Ergänzungen

Profilé d'extension 2 cm Verbreiterungsprofil 2 cm	Decographie Dekografie	Mastic SPARTAN® SPARTAN®-Klebedichtstoff			
37P019221	par code per code	36B010010			

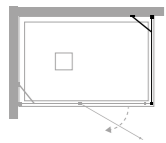


inclus      enthalten

disponible      verfügbar

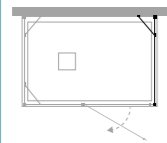
### installations

en angle    eckig  
MO-F+MO-PBA

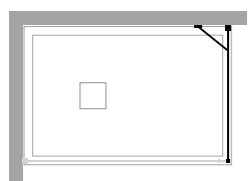


### Lösungen

à 3 côtés    3-seitig  
MO-F+MO-PBA+MO-FA



### informations



### Informationen

Y									
67,5-69,5								1	27
72,5-74,5								1	28
77,5-79,5								1	29
87,5-89,5								1	32
97,5-99,5								1	35
117,5-119,5								1	42

Y    longueur de paroi de douche \ Länge der Duschwand

### Mesures standards

Code	réglage Verstellbereich	Finitions profilés Fertigung der Profile	30	16	29	32	12	10
08F010070	67,5-69,5	colore	---	---	---	---	---	---
		abitat	■	---	---	---	---	---
		vogue	---	---	---	---	---	---
08F010075	72,5-74,5	colore	---	---	---	---	---	---
		abitat	---	---	---	---	---	---
		vogue	---	---	---	---	---	---
08F010080	77,5-79,5	colore	---	---	---	---	---	---
		abitat	■	---	---	---	---	---
		vogue	---	---	---	---	---	---
08F010090	87,5-89,5	colore	---	---	---	---	---	---
		abitat	■	---	---	---	---	---
		vogue	---	---	---	---	---	---
08F010100	97,5-99,5	colore	---	---	---	---	---	---
		abitat	■	---	---	---	---	---
		vogue	---	---	---	---	---	---
08F010120	117,5-119,5	colore	---	---	---	---	---	---
		abitat	---	---	---	---	---	---
		vogue	---	---	---	---	---	---

### Mesures spéciales L / H    Sondermaße L / H

Code	sur mesure maßgeschneidert	Finitions profilés Fertigung der Profile	30	16	29	32	12
08F019001	12 < L < 40	colore	---	---	---	---	---
		abitat	---	---	---	---	---
		vogue	---	---	---	---	---
08F019001	41 < L < 60	colore	---	---	---	---	---
		abitat	---	---	---	---	---
		vogue	---	---	---	---	---
08F019001	61 < L < 90	colore	---	---	---	---	---
		abitat	---	---	---	---	---
		vogue	---	---	---	---	---
08F019001	91 < L < 120	colore	---	---	---	---	---
		abitat	---	---	---	---	---
		vogue	---	---	---	---	---
08F019001	121 < L < 150	colore	---	---	---	---	---
		abitat	---	---	---	---	---
		vogue	---	---	---	---	---
08F019001	151 < L < 180	colore	---	---	---	---	---
		abitat	---	---	---	---	---
		vogue	---	---	---	---	---

### attention

inclus: support de renfort  
réglable et articulé

enthalten: 1 Stütze einstellbar  
und artikuliert

### Achtung

Optical et Terra - decographie  
pour: verre Transparent et  
Fumé, Mesures standards et  
spéciales, max 135 cm L

Optical und Terra - Dekografie  
für: Transparentes und Fumè  
Glas, Standard- und Sonder-  
maßnahmen, max 135 cm L

installation spéciale sur  
mur remplacer le code  
08F019001 avec le code  
08F019002

für spezielle Installation erset-  
zen Sie den Code 08F019001  
mit dem Code 08F019002

le prix de la H spécial doit  
être trouvé dans le tableau  
Mesures spéciales L / H en  
fonction de la L de la paroi  
de docuhe

der Sonderpreis für H ist in der  
Tabelle zu finden **Sondermas-  
sen L / H** beyogen auf L der  
Duschwand

mesures spéciales  
Sondermaße

Disponibilité  
Verfügbarkeit

H max 210 cm  
L min 12 cm  
L max 180 cm

■ STOCK

### suppléments

Profilé d'extension 2 cm  
Verbreiterungsprofil 2 cm

Decographie  
Dekografie

### Ergänzungen

Mastic SPARTAN®  
SPARTAN®-Klebedichtstoff

37P019221

par code  
per code

36B010010



inclus

enthalten



disponible

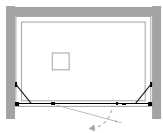
verfügbar



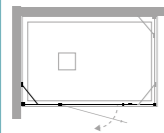
## installations

## Lösungen

en niche für Nische  
MO-PFL



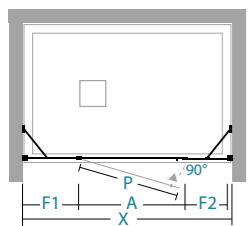
en angle eckig  
MO-PFL+MO-FA



## informations

## Informationen

ouverture battante  
Pendeltüröffnung



X longueur de paroi de douche \ Länge der Duschwand  
A entrée \ Eingang  
P longueur de la porte \ Länge der Duschwand  
F1 / F2 longueur côté fixe \ Länge der Fixe Seite

	X	A	P	F1	F2				
106-110	60	61	24	19.5				1	26
116-120	70	71	24	19.5				1	28
126-130	70	71	24	29.5				1	30
136-140	80	81	24	29.5				1	33
146-150	80	81	24	39.5				1	36
156-160	80	81	24	49.5				1	40
166-170	80	81	24	59.5				1	43
176-180	80	81	24	69.5				2	47

## Mesures standards

## Standardmaße

Code	réglage Verstellbereich	Finitions profilés Fertigung der Profile	30	16	29	32	12	10
08P020110	106-110	colore	---	---	---	---	---	---
		abitat	---	---	---	---	---	
		vogue	---	---	---	---	---	
08P020120	116-120	colore	---	---	---	---	---	
		abitat	---	---	---	---	---	
		vogue	---	---	---	---	---	
08P020130	126-130	colore	---	---	---	---	---	
		abitat	---	---	---	---	---	
		vogue	---	---	---	---	---	
08P020140	136-140	colore	---	---	---	---	---	
		abitat	---	---	---	---	---	
		vogue	---	---	---	---	---	
08P020150	146-150	colore	---	---	---	---	---	
		abitat	---	---	---	---	---	
		vogue	---	---	---	---	---	
08P020160	156-160	colore	---	---	---	---	---	
		abitat	---	---	---	---	---	
		vogue	---	---	---	---	---	
08P020170	166-170	colore	---	---	---	---	---	
		abitat	---	---	---	---	---	
		vogue	---	---	---	---	---	
08P020180	176-180	colore	---	---	---	---	---	
		abitat	---	---	---	---	---	
		vogue	---	---	---	---	---	

## Mesures spéciales L / H Sondermaße L / H

Code	sur mesure maßgeschneidert	Finitions profilés Fertigung der Profile	30	16	29	32	12
08P029001	90 < L < 120	colore	---	---	---	---	---
		abitat	---	---	---	---	
		vogue	---	---	---	---	
08P029001	121 < L < 140	colore	---	---	---	---	---
		abitat	---	---	---	---	
		vogue	---	---	---	---	
08P029001	141 < L < 160	colore	---	---	---	---	---
		abitat	---	---	---	---	
		vogue	---	---	---	---	
08P029001	161 < L < 180	colore	---	---	---	---	---
		abitat	---	---	---	---	
		vogue	---	---	---	---	
08P029001	181 < L < 200	colore	---	---	---	---	---
		abitat	---	---	---	---	
		vogue	---	---	---	---	

## attention

## Achtung

inclus: support de renfort  
réglable et articulé

Optical et Terra - decographie  
pour: verre Transparent et  
Fumé, Mesures standards et  
spéciales, max 135 cm L

pour obtenir l'ouverture IN/  
OUT remplacer le joint fourni  
avec le joint cod. 37R019327  
disponible en supplément

le prix de la H spécial doit  
être trouvé dans le tableau  
Mesures spéciales L / H en  
fonction de la L de la paroi  
de douche

enthalten: 1 Stütze einstellbar  
und artikuliert

Optical und Terra - Dekografie  
für: Transparentes und Fumè  
Glas, Standard- und Sonder-  
maßnahmen, max 135 cm L

per ottenere l'apertura IN/  
OUT sostituire la guarnizione  
in dotazione con la guarnizione  
cod. 37R019327 disponibile a  
supplemento

der Sonderpreis für H ist in der  
Tabelle zu finden **Sondermas-  
sen L / H** beyogen auf L der  
Duschwand

mesures spéciales  
Sondermaße

H max 210 cm  
L min 100 cm  
L max 200 cm

## suppléments

## Ergänzungen

Profilé d'extension 2 cm  
Verbreiterungsprofil 2 cm

Joint IN/OUT  
innen-außen Dichtung

Decographie  
Dekografie

Mastic SPARTAN®  
SPARTAN®-Klebedichtstoff

37P019221

37R019327

par code  
per code

36B010010

24

05  
acrilico satin

06  
atelier

10  
frozen

11  
flack

12  
reflex

16  
satinato

29  
fumé

30  
trasparente

31  
extrachiario

32  
cincillà

34  
stampato c



inclus

enthalten



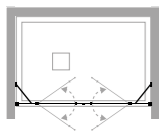
disponible

verfügbar



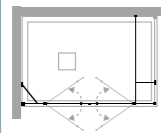
## installations

en niche für Nische  
MO-PSA2

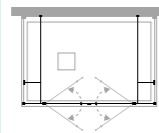


## Lösungen

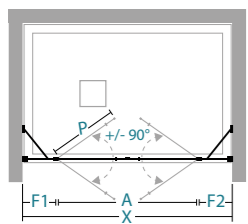
en angle eckig  
MO-PSA2+MO-FA



à 3 côtés 3-seitig  
MO-PSA2+2xMO-FA



## informations



ouverture battante  
Pendeltüröffnung

## Informationen

X	A	P	F1/F2						
106,5-110,5	54	28	24					2	43
116,5-120,5	64	33	24					2	46
126,5-130,5	74	38	24					2	50
136,5-140,5	84	43	24					2	53
146,5-150,5	94	48	24					2	56
156,5-160,5	104	53	24					2	59

X longueur de paroi de douche\ Länge der Duschwand  
A entrée\ Eingang  
P longueur de la porte\ Länge der Duschwand  
F1 / F2 longueur côté fixe\ Länge der Fixe Seite

## Mesures standards

## Standardmaße

Code	réglage Verstellbereich	Finitions profilés Fertigung der Profile	30	16	29	32	12	10
08P010110	106,5-110,5	colore	---	---	---	---	---	---
		abitat	---	---	---	---	---	
		vogue	---	---	---	---	---	
08P010120	116,5-120,5	colore	---	---	---	---	---	
		abitat	---	---	---	---	---	
		vogue	---	---	---	---	---	
08P010130	126,5-130,5	colore	---	---	---	---	---	
		abitat	---	---	---	---	---	
		vogue	---	---	---	---	---	
08P010140	136,5-140,5	colore	---	---	---	---	---	
		abitat	---	---	---	---	---	
		vogue	---	---	---	---	---	
08P010150	146,5-150,5	colore	---	---	---	---	---	
		abitat	---	---	---	---	---	
		vogue	---	---	---	---	---	
08P010160	156,5-160,5	colore	---	---	---	---	---	
		abitat	---	---	---	---	---	
		vogue	---	---	---	---	---	

## Mesures spéciales L / H Sondermaße L / H

Code	sur mesure maßgeschneidert	Finitions profilés Fertigung der Profile	30	16	29	32	12
08P019001	L < 120	colore	---	---	---	---	---
		abitat	---	---	---	---	
		vogue	---	---	---	---	
08P019001	121 < L < 140	colore	---	---	---	---	---
		abitat	---	---	---	---	
		vogue	---	---	---	---	
08P019001	141 < L < 160	colore	---	---	---	---	---
		abitat	---	---	---	---	
		vogue	---	---	---	---	
08P019001	161 < L < 180	colore	---	---	---	---	---
		abitat	---	---	---	---	
		vogue	---	---	---	---	
08P019001	181 < L < 200	colore	---	---	---	---	---
		abitat	---	---	---	---	
		vogue	---	---	---	---	

## attention

pour les installations à trois côtés d'une largeur > 160 cm, contacter le service technique TDA

für 3-seitig Lösungen > 160 cm seien Sie mit dem technischen Büro TDA in Verbindung

## Achtung

inclus : nr 2 supports de renfort réglables et articulés

enthalten: 2 Stützen - einstellbar und artikuliert

spécifier s'il est monté au sol (page 317)

Installation auf dem Boden muß angegeben sein (Seite 317)

Optical et Terra - decographie pour: verre Transparent et Fumé, Mesures standards et spéciales, max 135 cm L

Optical und Terra - Dekografie für: Transparentes und Fumè Glas, Standard- und Sondermaßnahmen, max 135 cm L

le prix de la H spécial doit être trouvé dans le tableau Mesures spéciales L / H en fonction de la L de la paroi de douche

der Sonderpreis für H ist in der Tabelle zu finden **Sondermassen L / H** beyogen auf L der Duschwand

mesures spéciales  
Sondermaße

H max 210 cm  
L min 100 cm  
L max 200 cm

## suppléments

Profilé d'extension 2 cm  
Verbreiterungsprofil 2 cm

Decographie  
Dekografie

## Ergänzungen

Mastic SPARTAN®  
SPARTAN®-Klebedichtstoff

37P019221

par code  
per code

36B010010

05  
acrilico satin

06  
atelier

10  
frozen

11  
flack

12  
reflex

16  
satinato

29  
fumè

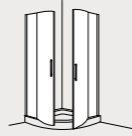
30  
trasparente

31  
extrachiario


32  
cincillà

34  
stampato c





inclus      enthalten

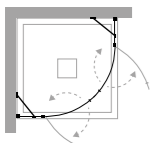


disponible      verfügbar



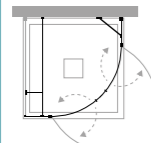
## installations

en angle    eckig  
MO-TBA2

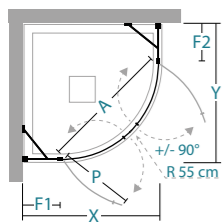


## Lösungen

à 3 côtés    3-seitig  
MO-TBA2+MO-FA



## informations



## Informationen

ouverture battante  
Pendeltüröffnung

X/Y	A	F1/F2	P						
78-80	74	21	42					2	51
88-90	74	31	42					2	58

X / Y longueur de paroi de douche \ Länge der Duschwand  
A entrée \ Eingang  
P longueur de la porte \ Länge der Duschwand  
F1 / F2 longueur côté fixe \ Länge der Fixe Seite

## Mesures standards

Code	réglage Verstellbereich	Finitions profilés Fertigung der Profile	30	16
08T010080	78-80	colore	---	---
		abitat	■	---
		vogue	---	---
08T010090	88-90	colore	---	---
		abitat	■	---
		vogue	---	---

## Standardmaße

## Mesures spéciales L

Code	réglage Verstellbereich	Finitions profilés Fertigung der Profile	30	16
08T019001	72 < L < 77	colore	---	---
		abitat	---	---
		vogue	---	---
08T019001	Standard 78-80	colore	---	---
		abitat	---	---
		vogue	---	---
08T019001	81 < L < 87	colore	---	---
		abitat	---	---
		vogue	---	---
08T019001	Standard 88-90	colore	---	---
		abitat	---	---
		vogue	---	---
08T019001	91 < L < 120	colore	---	---
		abitat	---	---
		vogue	---	---

## Sondermaße L

## attention

installation sur receveur de  
douche quart de cercle rayon  
55 cm

Installation auf halbkreisförmigen  
Duschwanne radius  
55 cm

## Achtung

le prix des mesures spéciales  
s'entend par côté

der Preis für Sondergrößen ist  
für jede Seite angegeben

pour les installations à trois  
côtés, demander la faisabilité  
au bureau technique TDA

für 3-seitig Lösungen seien  
Sie mit dem technischen Büro  
TDA in Verbindung

Optical et Terra - decographie  
pour: verre Transparent et  
Fumé, Mesures standards et  
spéciales, max 135 cm L

Optical und Terra - Dekografie  
für: Transparentes und Fumè  
Glas, Standard- und Sonder-  
maßnahmen, max 135 cm L

le prix de la L spécial doit  
être trouvé dans le tableau  
Mesures spéciales L en  
fonction de la L de la paroi  
de douche

Besondere Preise für L ist in  
der Tabelle **Misure speciali**  
L nach der L der Duschwand  
zu finden

mesures spéciales  
Sondermaße

L min 72 cm  
L max 120 cm

Disponibilité  
Verfügbarkeit

■ STOCK

## suppléments

Profilé d'extension 2 cm  
Verbreiterungsprofil 2 cm

## Ergänzungen

Mastic SPARTAN®  
SPARTAN®-Klebedichtstoff

37P019221

36B010010

05  
acrilico satin

06  
atelier

10  
frozen

11  
flack

12  
reflex

16  
satinato

29  
fumé


30  
trasparente

31  
extrachiaro

32  
cincillà


34  
stampato c












inclus      enthalten











disponible      verfügbar

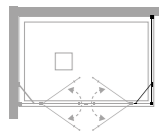






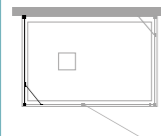
## installations

en angle    eckig  
MO-FA+MO-PSA2

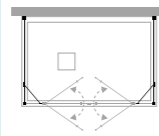


## Lösungen

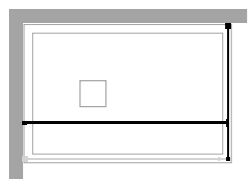
à 3 côtés    3-seitig  
MO-FA+MO-F+MO-PBA





à 3 côtés    3-seitig  
2xMO-FA+MO-PSA2



## informations



## Informationen

Y									
67,5-69,5								1	26
72,5-74,5								1	28
77,5-79,5								1	29
87,5-89,5								1	33
97,5-99,5								1	36
117,5-119,5								1	42

Y    longueur de paroi de douche \ Länge der Duschwand

## Mesures standards

Code	réglage Verstellbereich	Finitions profilés Fertigung der Profile	30	16	29	32	12	10
08F020070	67,5-69,5	colore	---	---	---	---	---	---
		abitat	■	---	---	---	---	---
		vogue	---	---	---	---	---	---
08F020075	72,5-74,5	colore	---	---	---	---	---	---
		abitat	---	---	---	---	---	---
		vogue	---	---	---	---	---	---
08F020080	77,5-79,5	colore	---	---	---	---	---	---
		abitat	---	---	---	---	---	---
		vogue	---	---	---	---	---	---
08F020090	87,5-89,5	colore	---	---	---	---	---	---
		abitat	---	---	---	---	---	---
		vogue	---	---	---	---	---	---
08F020100	97,5-99,5	colore	---	---	---	---	---	---
		abitat	---	---	---	---	---	---
		vogue	---	---	---	---	---	---
08F020120	117,5-119,5	colore	---	---	---	---	---	---
		abitat	---	---	---	---	---	---
		vogue	---	---	---	---	---	---

## Mesures spéciales L / H    Sondermaße L / H

Code	sur mesure maßgeschneidert	Finitions profilés Fertigung der Profile	30	16	29	32	12
08F029001	16 < L < 40	colore	---	---	---	---	---
		abitat	---	---	---	---	---
		vogue	---	---	---	---	---
08F029001	41 < L < 60	colore	---	---	---	---	---
		abitat	---	---	---	---	---
		vogue	---	---	---	---	---
08F029001	61 < L < 90	colore	---	---	---	---	---
		abitat	---	---	---	---	---
		vogue	---	---	---	---	---
08F029001	91 < L < 120	colore	---	---	---	---	---
		abitat	---	---	---	---	---
		vogue	---	---	---	---	---
08F029001	121 < L < 150	colore	---	---	---	---	---
		abitat	---	---	---	---	---
		vogue	---	---	---	---	---
08F029001	151 < L < 180	colore	---	---	---	---	---
		abitat	---	---	---	---	---
		vogue	---	---	---	---	---

## attention

pour les installations à trois côtés d'une largeur > 140 cm, contacter le service technique TDA

für 3-seitig Lösungen > 140 cm seien Sie mit dem technischen Büro TDA in Verbindung

## Achtung

inclus: support de renfort articulé L 150 cm + support fixe

enthalten: 1 Stütze L 150 cm einstellbar + Fixe Stütze

Optical et Terra - decographie pour: verre Transparent et Fumé, Mesures standards et spéciales, max 135 cm L

Optical und Terra - Dekografie für: Transparentes und Fumè Glas, Standard- und Sondermaßnahmen, max 135 cm L

le prix de la H spécial doit être trouvé dans le tableau Mesures spéciales L / H en fonction de la L de la paroi de docuhe

der Sonderpreis für H ist in der Tabelle zu finden **Sondermassen** L / H beyogen auf L der Duschwand

mesures spéciales  
Sondermaße

H max 210 cm  
L min 16 cm  
L max 180 cm

Disponibilité  
Verfügbarkeit

■ STOCK

## suppléments

Profilé d'extension 2 cm  
Verbreiterungsprofil 2 cm

Decographie  
Dekografie

## Ergänzungen

Mastic SPARTAN®  
SPARTAN®-Klebedichtstoff

37P019221

par code  
per code

36B010010

05  
acrilico satin

06  
atelier

10  
frozen

11  
flack

12  
reflex

16  
satinato

29  
fumè

30  
trasparente

31  
extrachiario

32  
cincillà

34  
stampato c



Vassily Kandinsky,  
Alcuni cerchi,  
1926



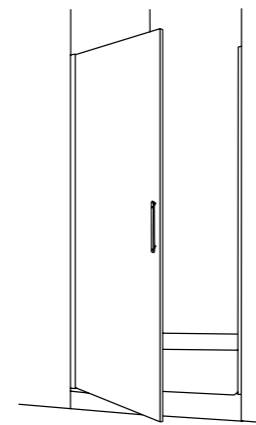


AVEC PROFILÉ VERTICAL / MIT SEITLICHEM PROFIL

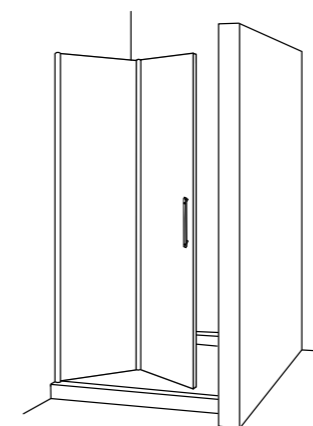


charnière chromée avec ouverture à 90° pour pliante  
poignée externe / bouton interne

Chromscharnier mit 90° Öffnung für Balg  
Außengriff / Innenknopf



ouverture battante  
Pendeltüröffnung



ouverture pliante  
Falttüröffnung







AVEC PROFILÉ VERTICAL / MIT SEITLICHEM PROFIL



axe de pivot inférieur avec protection latérale  
profils réduits pour fermeture magnétique centrale à 45°

*unterer Drehzapfen mit Seitenschutz  
reduzierte Profile für zentralen Magnetverschluss bei 45°*



CARACTÉRISTIQUES  
EIGENSCHAFTEN


- H cm 200** HAUTEUR / HÖHE
- 6mm** ÉPAISSEUR DU VERRE / GLASSTÄRKE
- REV** RÉVERSIBLE / UMGKEHRBAR

INFOS TECHNIQUES  
TECHNISCHE HINWEISE

- REGLAGE DE FAUX APLOMB** / SCHRÄGLAUF-EINSTELLUNG
- EST cm** EXTENSIBILITÉ 2/4 / DEHNBAR 2/4
- FERMETURE MAGNETIQUE** / MAGNETVERSCHLUSS
- ROTATION A CAME** / HEBE-SENKMECHANISMUS
- 180°** CHARNIERE 180° / 180° SCHARNIER
- PROFILE D'ETANCHEITE** / WASSERSCHUTZPROFIL
- POIGNEE INTERIEUR / EXTERIEUR** / AUSSEN / INNENGRIFF
- NEVERDROP®** TRAITEMENT NEVERDROP®
- L/H** MESURES SPÉCIALES / SONDERMAßE

Finitions profilés

COLORE




Fertigung der Profile

ABITAT




VOGUE




Verres

Glas



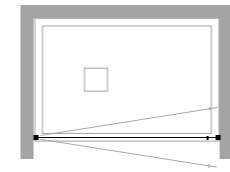
décographie

dekographie

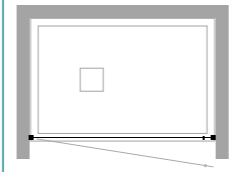


en niche

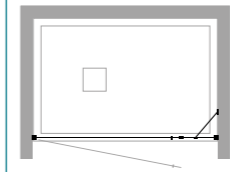
MI-PIO



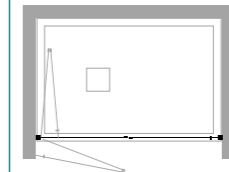
MI-PBA



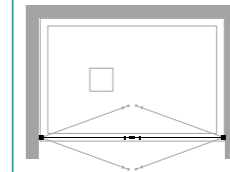
MI-PFL



MI-PSO



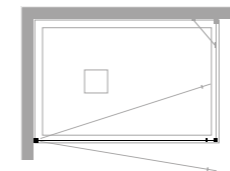
MI-PSA2



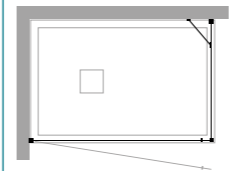
für Nische

en angle

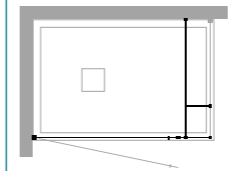
MI-PIO+MI-FIO



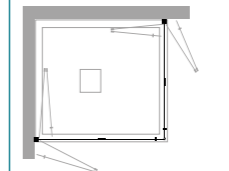
MI-PBA+MI-F



MI-PFL+MI-FA



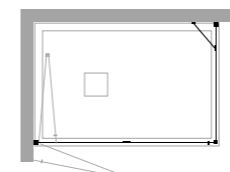
MI-PSO+MI-PSO



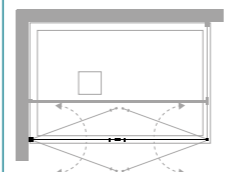
eckig

en angle

MI-PSO+MI-F



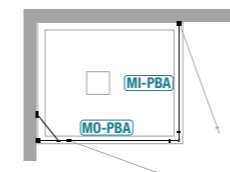
MI-PSA2+MI-FA



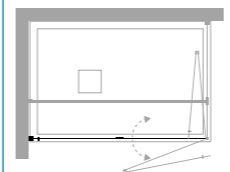
eckig

installations particulières

MI-PBA+MO-PBA

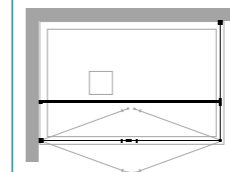


MI-PSO+MI-FA

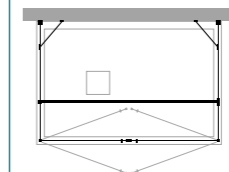


Sondern Lösungen

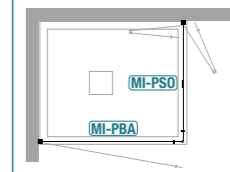
MI-PSA2+MI-FA



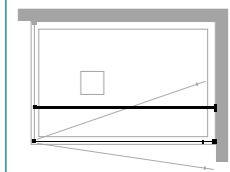
MI-PSA2+2xMI-FA



MI-PBA+MI-PSO

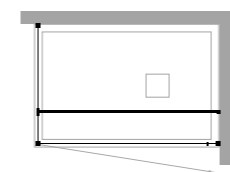


MI-PIO+MI-FA



installations particulières

MI-PBA+MI-FA



Sondern Lösungen

important

wichtig

Pour des installations particulières, demander la faisabilité au bureau technique TDA. Certaines configurations nécessitent des éléments supplémentaires

dans les installations de niche ou d'angle MI-PBA+MI-PBA un des deux côtés peut être remplacé par le modèle MO-PBA de la gamme Mork

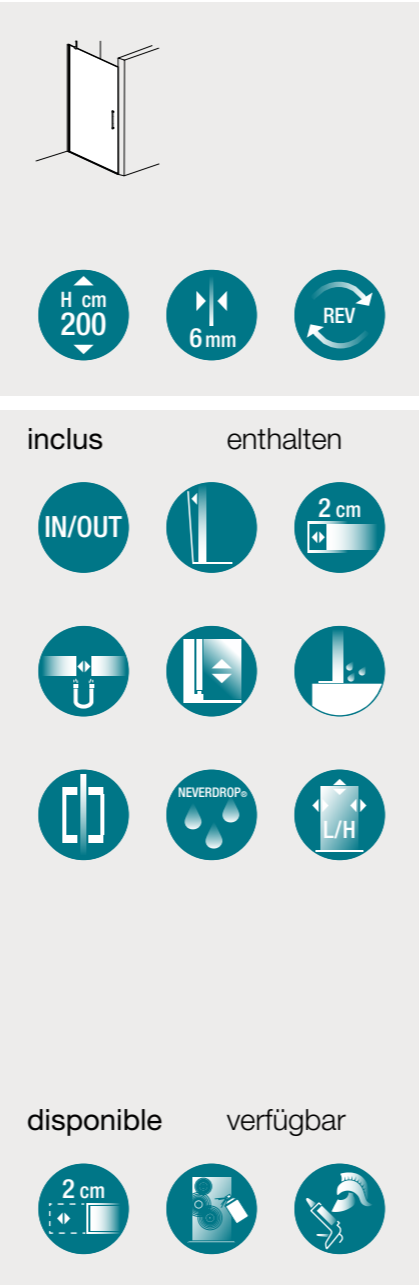
commandes spéciales pour paroi de douche transmises sans dessin NE sont pas produits

für besondere Lösungen seien Sie mit dem technischen Büro TDA in Verbindung

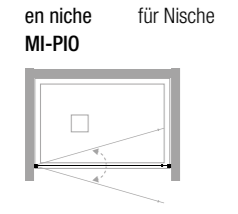
ECKLÖSUNG MI-PBA+MI-PBA: eine Seite kann mit der Mork Dushwand MO-PBA getauscht werden

Besondere Duschwände werden ohne Zeichnung NICHT erstellt

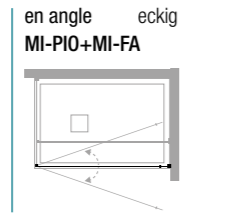
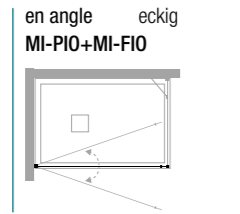




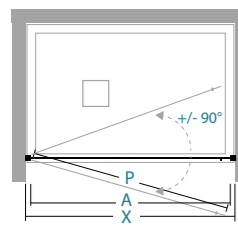
### installations



### Lösungen



### informations



### Informationen

**ouverture battante IN/OUT**  
innen und außen  
Pendeltür

	X	A	P	nr	kg max
37-39	30	31		1	23
42-44	35	36		1	26
47-49	40	41		1	28
52-54	45	46		1	30
57-59	50	51		1	33
62-64	55	56		1	36
67-69	60	61		1	40
72-74	65	66		1	43
77-79	70	71		1	47
87-89	80	81		1	50

**X** longueur de paroi de douche\ Länge der Duschwand  
**A** entrée\ Eingang  
**P** longueur de la porte\ Länge der Duschwand

### Mesures standards

Code	réglage Verstellbereich	Finitions profilés Fertigung der Profile	30	16	29	32	12	10
08A220040	37-39	colore	---	---	---	---	---	---
		abitat	---	---	---	---	---	
		vogue	---	---	---	---	---	
08A220045	42-44	colore	---	---	---	---	---	
		abitat	---	---	---	---	---	
		vogue	---	---	---	---	---	
08A220050	47-49	colore	---	---	---	---	---	
		abitat	---	---	---	---	---	
		vogue	---	---	---	---	---	
08A220055	52-54	colore	---	---	---	---	---	
		abitat	---	---	---	---	---	
		vogue	---	---	---	---	---	
08A220060	57-59	colore	---	---	---	---	---	
		abitat	---	---	---	---	---	
		vogue	---	---	---	---	---	
08A220065	62-64	colore	---	---	---	---	---	
		abitat	---	---	---	---	---	
		vogue	---	---	---	---	---	
08A220070	67-69	colore	---	---	---	---	---	
		abitat	---	---	---	---	---	
		vogue	---	---	---	---	---	
08A220075	72-74	colore	---	---	---	---	---	
		abitat	---	---	---	---	---	
		vogue	---	---	---	---	---	
08A220080	77-79	colore	---	---	---	---	---	
		abitat	---	---	---	---	---	
		vogue	---	---	---	---	---	
08A220090	87-89	colore	---	---	---	---	---	
		abitat	---	---	---	---	---	
		vogue	---	---	---	---	---	

### Mesures spéciales L / H Sondermaße L / H

Code	sur mesure maßgeschneidert	Finitions profilés Fertigung der Profile	30	16	29	32	12
08A229001	19 < L < 40	colore	---	---	---	---	---
		abitat	---	---	---	---	
		vogue	---	---	---	---	
08A229001	41 < L < 60	colore	---	---	---	---	---
		abitat	---	---	---	---	
		vogue	---	---	---	---	
08A229001	61 < L < 90	colore	---	---	---	---	---
		abitat	---	---	---	---	
		vogue	---	---	---	---	
08A229001	91 < L < 100	colore	---	---	---	---	---
		abitat	---	---	---	---	
		vogue	---	---	---	---	

### attention

la longueur de la porte MI-PIO combinée avec MI-FIO augmente de 1,3 cm

die Länge der Duschwand MI-PIO kombiniert mit MI-FIO vergrößert sich um 1,3 cm

### Achtung

spécifier s'il est monté au sol (page 351)

Installation auf dem Boden muß angegeben sein (Seite 351)

Optical et Terra - decographie pour: verre Transparent et Fumé, Mesures standards et spéciales, max 135 cm L

Optical und Terra - Dekografie für: Transparentes und Fumè Glas, Standard- und Sondermaßnahmen, max 135 cm L

le prix de la H spécial doit être trouvé dans le tableau Mesures spéciales L / H en fonction de la L de la paroi de docuhe

der Sonderpreis für H ist in der Tabelle zu finden Sondermas-sen L / H beyogen auf L der Duschwand

### mesures spéciales Sondermaße

H max 210 cm  
L min 19 cm  
L max 100 cm

### suppléments

Profilé d'extension 2 cm  
Verbreiterungsprofil 2 cm

Decographie  
Dekografie

### Ergänzungen

Mastic SPARTAN®  
SPARTAN®-Klebedichtstoff

37P019221 par code per code

36B010010

05 acrilico satin

06 atelier

10 frozen

11 flack

12 reflex

16 satinato

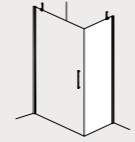
29 fumè

30 trasparente

31 extrachiaro

32 cincillà

34 stampato c



inclus

enthalten



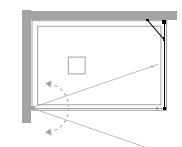
disponible

verfügbar

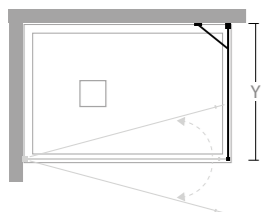


## installations

en angle eckig  
MI-FIO+MI-PIO



## informations



Y longueur de paroi de douche \ Länge der Duschwand

## Lösungen

## Informationen

Y								nr	kg max
66,5-68,5								1	27
71,5-73,5								1	28
76,5-78,5								1	29
86,5-88,5								1	32
96,5-98,5								1	35
116,5-118,5								1	42

## Mesures standards

## Standardmaße

Code	réglage Verstellbereich	Finitions profilés Fertigung der Profile	30	16	29	32	12	10
08F030070	66,5-68,5	colore	---	---	---	---	---	---
		abitat	---	---	---	---	---	
		vogue	---	---	---	---	---	
08F030075	71,5-73,5	colore	---	---	---	---	---	
		abitat	---	---	---	---	---	
		vogue	---	---	---	---	---	
08F030080	76,5-78,5	colore	---	---	---	---	---	
		abitat	---	---	---	---	---	
		vogue	---	---	---	---	---	
08F030090	86,5-88,5	colore	---	---	---	---	---	
		abitat	---	---	---	---	---	
		vogue	---	---	---	---	---	
08F030100	96,5-98,5	colore	---	---	---	---	---	
		abitat	---	---	---	---	---	
		vogue	---	---	---	---	---	
08F030120	116,5-118,5	colore	---	---	---	---	---	
		abitat	---	---	---	---	---	
		vogue	---	---	---	---	---	

## Mesures spéciales L / H Sondermaße L / H

Code	sur mesure maßgeschneidert	Finitions profilés Fertigung der Profile	30	16	29	32	12
08F039001	12 < L < 40	colore	---	---	---	---	---
		abitat	---	---	---	---	
		vogue	---	---	---	---	
08F039001	41 < L < 60	colore	---	---	---	---	
		abitat	---	---	---	---	
		vogue	---	---	---	---	
08F039001	61 < L < 90	colore	---	---	---	---	
		abitat	---	---	---	---	
		vogue	---	---	---	---	
08F039001	91 < L < 120	colore	---	---	---	---	
		abitat	---	---	---	---	
		vogue	---	---	---	---	
08F039001	121 < L < 150	colore	---	---	---	---	
		abitat	---	---	---	---	
		vogue	---	---	---	---	
08F039001	151 < L < 180	colore	---	---	---	---	
		abitat	---	---	---	---	
		vogue	---	---	---	---	

## attention

inclus: support de renfort réglable et articulé

enthalten: 1 Stütze einstellbar und artikuliert

## Achtung

Optical et Terra - decographie pour: verre Transparent et Fumé, Mesures standards et spéciales, max 135 cm L

Optical und Terra - Dekografie für: Transparentes und Fumè Glas, Standard- und Sondermaßnahmen, max 135 cm L

le prix de la H spécial doit être trouvé dans le tableau Mesures spéciales L / H en fonction de la L de la paroi de docuhe

der Sonderpreis für H ist in der Tabelle zu finden Sondermas-sen L / H beyogen auf L der Duschwand

mesures spéciales Sondermaße

H max 210 cm  
L min 12 cm  
L max 180 cm

## suppléments

Profilé d'extension 2 cm  
Verbreiterungsprofil 2 cm

Decographie  
Dekografie

## Ergänzungen

Mastic SPARTAN®  
SPARTAN®-Klebedichtstoff

37P019221

par code  
per code

36B010010

05 acrilico satin

06 atelier

10 frozen

11 flack

12 reflex

16 satinato

29 fumè

30 trasparente

31 extrachiario

32 cincillà

34 stampato c



**inclus**      **enthalten**

**disponible**      **verfügbar**

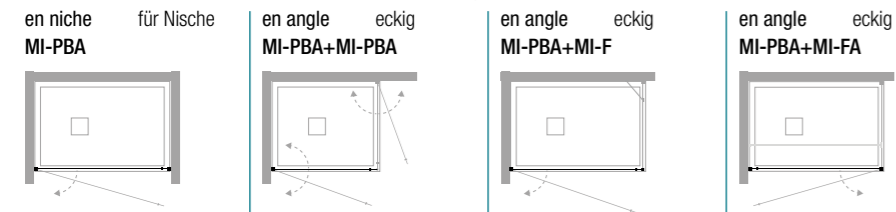
Mesures standards		Standardmaße						
Code	réglage Verstellbereich	Finitions profilés Fertigung der Profile	30	16	29	32	12	10
08A210040	37,5-39,5	colore	---	---	---	---	---	---
		abitat	---	---	---	---	---	
		vogue	---	---	---	---	---	
08A210045	42,5-44,5	colore	---	---	---	---	---	
		abitat	---	---	---	---	---	
		vogue	---	---	---	---	---	
08A210050	47,5-49,5	colore	---	---	---	---	---	
		abitat	---	---	---	---	---	
		vogue	---	---	---	---	---	
08A210055	52,5-54,5	colore	---	---	---	---	---	
		abitat	---	---	---	---	---	
		vogue	---	---	---	---	---	
08A210060	57,5-59,5	colore	---	---	---	---	---	
		abitat	---	---	---	---	---	
		vogue	---	---	---	---	---	
08A210065	62,5-64,5	colore	---	---	---	---	---	
		abitat	---	---	---	---	---	
		vogue	---	---	---	---	---	
08A210070	67,5-69,5	colore	---	---	---	---	---	
		abitat	---	---	---	---	---	
		vogue	---	---	---	---	---	
08A210075	72,5-74,5	colore	---	---	---	---	---	
		abitat	---	---	---	---	---	
		vogue	---	---	---	---	---	
08A210080	77,5-79,5	colore	---	---	---	---	---	
		abitat	---	---	---	---	---	
		vogue	---	---	---	---	---	
08A210090	87,5-89,5	colore	---	---	---	---	---	
		abitat	---	---	---	---	---	
		vogue	---	---	---	---	---	

### Mesures spéciales L / H Sondermaße L / H

Code	sur mesure maßgeschneidert	Finitions profilés Fertigung der Profile	30	16	29	32	12
08A219001	19 < L < 40	colore	---	---	---	---	---
		abitat	---	---	---	---	
		vogue	---	---	---	---	
08A219001	41 < L < 60	colore	---	---	---	---	---
		abitat	---	---	---	---	
		vogue	---	---	---	---	
08A219001	61 < L < 90	colore	---	---	---	---	---
		abitat	---	---	---	---	
		vogue	---	---	---	---	
08A219001	91 < L < 100	colore	---	---	---	---	---
		abitat	---	---	---	---	
		vogue	---	---	---	---	

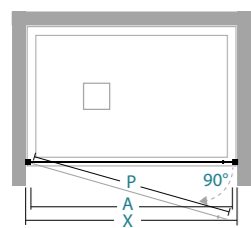
### installations

### Lösungen



### informations

### Informationen



ouverture battante  
Pendeltüröffnung

X	A	P							
37,5-39,5	30	31						1	15
42,5-44,5	35	36						1	17
47,5-49,5	40	41						1	18
52,5-54,5	45	46						1	20
57,5-59,5	50	51						1	21
62,5-64,5	55	56						1	23
67,5-69,5	60	61						1	25
72,5-74,5	65	66						1	26
77,5-79,5	70	71						1	28
87,5-89,5	80	81						1	31

X longueur de paroi de douche \ Länge der Duschwand  
A entrée \ Eingang  
P longueur de la porte \ Länge der Duschwand

### attention

### Achtung

dans les installations de niche ou d'angle MI-PBA+MI-PBA un des deux côtés peut être remplacé par le modèle MO-PBA de la gamme Mork

ECKLÖSUNG MI-PBA+MI-PBA: eine Seite kann mit der Mork Duschwand MO-PBA getauscht werden

spécifier s'il est monté au sol (page 351)

Installation auf dem Boden muß angegeben sein (Seite 351)

Optical et Terra - decographie pour: verre Transparent et Fumé, Mesures standards et spéciales, max 135 cm L

Optical und Terra - Dekografie für: Transparentes und Fumè Glas, Standard- und Sondermaßnahmen, max 135 cm L

le prix de la H spécial doit être trouvé dans le tableau Mesures spéciales L / H en fonction de la L de la paroi de docuhe

der Sonderpreis für H ist in der Tabelle zu finden **Sondermasen** L / H beyogen auf L der Duschwand

mesures spéciales Sondermaße	Disponibilité Verfügbarkeit				
H max 210 cm	■ STOCK				
L min 19 cm					
L max 100 cm					

### suppléments

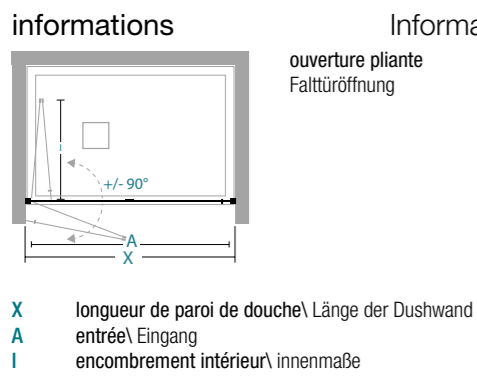
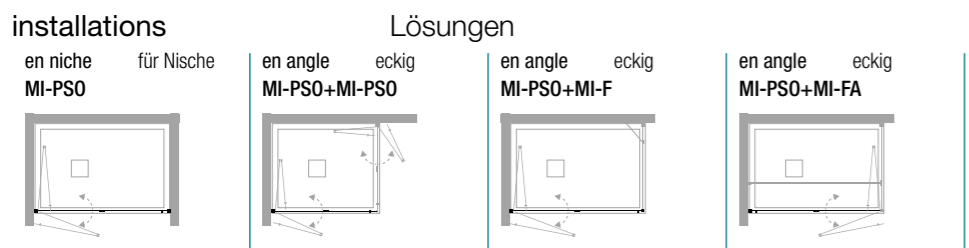
### Ergänzungen

Profilé d'extension 2 cm Verbreiterungsprofil 2 cm	Decographie Dekografie	Mastic SPARTAN® SPARTAN®-Klebedichtstoff			
37P019221	par code per code	36B010010			



**inclus**      **enthalten**

**disponible**      **verfügbar**



	X	A	I						
57,5-59,5	46	29						1	21
62,5-64,5	51	31,5						1	23
67,5-69,5	56	34						1	25
72,5-74,5	61	36,5						1	26
77,5-79,5	66	39						1	28
82,5-84,5	71	41,5						1	30
87,5-89,5	76	44						1	31
92,5-94,5	81	46,5						1	33
97,5-99,5	86	49						1	35

**Mesures standards**      **Standardmaße**

Code	réglage Verstellbereich	Finitions profilés Fertigung der Profile	30	16	29	32	12	10
08P220060	57,5-59,5	colore	---	---	---	---	---	---
		abitat	---	---	---	---	---	
		vogue	---	---	---	---	---	
08P220065	62,5-64,5	colore	---	---	---	---	---	
		abitat	---	---	---	---	---	
		vogue	---	---	---	---	---	
08P220070	67,5-69,5	colore	■	---	---	---	---	
		abitat	---	---	---	---	---	
		vogue	---	---	---	---	---	
08P220075	72,5-74,5	colore	---	---	---	---	---	
		abitat	---	---	---	---	---	
		vogue	---	---	---	---	---	
08P220080	77,5-79,5	colore	■	---	---	---	---	
		abitat	---	---	---	---	---	
		vogue	---	---	---	---	---	
08P220085	82,5-84,5	colore	---	---	---	---	---	
		abitat	---	---	---	---	---	
		vogue	---	---	---	---	---	
08P220090	87,5-89,5	colore	■	---	---	---	---	
		abitat	---	---	---	---	---	
		vogue	---	---	---	---	---	
08P220095	92,5-94,5	colore	---	---	---	---	---	
		abitat	---	---	---	---	---	
		vogue	---	---	---	---	---	
08P220100	97,5-99,5	colore	■	---	---	---	---	
		abitat	---	---	---	---	---	
		vogue	---	---	---	---	---	

**Mesures spéciales L / H**      **Sondermaße L / H**

Code	réglage Verstellbereich	Finitions profilés Fertigung der Profile	30	16	29	32	12
08P229001	57 < L < 80	colore	---	---	---	---	---
		abitat	---	---	---	---	---
		vogue	---	---	---	---	---
08P229001	81 < L < 90	colore	---	---	---	---	---
		abitat	---	---	---	---	---
		vogue	---	---	---	---	---
08P229001	91 < L < 100	colore	---	---	---	---	---
		abitat	---	---	---	---	---
		vogue	---	---	---	---	---

**attention**      **Achtung**

spécifier s'il est monté au sol (page 351)      Optical et Terra - decographie pour: verre Transparent et Fumé, Mesures standards et spéciales, max 135 cm L

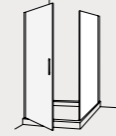
Installation auf dem Boden muß angegeben sein (Seite 351)      Optical und Terra - Dekografie für: Transparentes und Fumè Glas, Standard- und Sondermaßnahmen, max 135 cm L

le prix de la H spécial doit être trouvé dans le tableau Mesures spéciales L / H en fonction de la L de la paroi de docuhe      der Sonderpreis für H ist in der Tabelle zu finden **Sondermas-** **sen L / H** beyogen auf L der Duschwand

mesures spéciales Sondermaße	Disponibilité Verfügbarkeit				
H max 210 cm	■ STOCK				
L min 57,5 cm					
L max 100 cm					

**suppléments**      **Ergänzungen**

Profilé d'extension 2 cm Verbreiterungsprofil 2 cm	Decographie Dekografie	Mastic SPARTAN® SPARTAN®-Klebedichtstoff
37P019221	par code per code	36B010010



inclus

enthalten



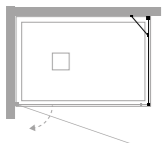
disponible

verfügbar



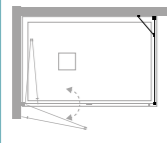
## installations

en angle eckig  
MI-F+MI-PBA

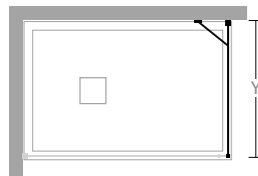


## Lösungen

en angle eckig  
MI-F+ MI-PSO



## informations



## Informationen

Y										nr	kg max
67,5-69,5										1	27
72,5-74,5										1	28
77,5-79,5										1	29
87,5-89,5										1	32
97,5-99,5										1	35
117,5-119,5										1	42

Y longueur de paroi de douche \ Länge der Duschwand

## Mesures standards

## Standardmaße

Code	réglage Verstellbereich	Finitions profilés Fertigung der Profile	30	16	29	32	12	10
08F010070	67,5-69,5	colore	---	---	---	---	---	---
		abitat	■	---	---	---	---	---
		vogue	---	---	---	---	---	---
08F010075	72,5-74,5	colore	---	---	---	---	---	---
		abitat	---	---	---	---	---	---
		vogue	---	---	---	---	---	---
08F010080	77,5-79,5	colore	---	---	---	---	---	---
		abitat	■	---	---	---	---	---
		vogue	---	---	---	---	---	---
08F010090	87,5-89,5	colore	---	---	---	---	---	---
		abitat	■	---	---	---	---	---
		vogue	---	---	---	---	---	---
08F010100	97,5-99,5	colore	---	---	---	---	---	---
		abitat	■	---	---	---	---	---
		vogue	---	---	---	---	---	---
08F010120	117,5-119,5	colore	---	---	---	---	---	---
		abitat	---	---	---	---	---	---
		vogue	---	---	---	---	---	---

## Mesures spéciales L / H Sondermaße L / H

Code	sur mesure maßgeschneidert	Finitions profilés Fertigung der Profile	30	16	29	32	12
08F019001	12 < L < 40	colore	---	---	---	---	---
		abitat	---	---	---	---	---
		vogue	---	---	---	---	---
08F019001	41 < L < 60	colore	---	---	---	---	---
		abitat	---	---	---	---	---
		vogue	---	---	---	---	---
08F019001	61 < L < 90	colore	---	---	---	---	---
		abitat	---	---	---	---	---
		vogue	---	---	---	---	---
08F019001	91 < L < 120	colore	---	---	---	---	---
		abitat	---	---	---	---	---
		vogue	---	---	---	---	---
08F019001	121 < L < 150	colore	---	---	---	---	---
		abitat	---	---	---	---	---
		vogue	---	---	---	---	---
08F019001	151 < L < 180	colore	---	---	---	---	---
		abitat	---	---	---	---	---
		vogue	---	---	---	---	---

## attention

inclus: support de renfort  
réglable et articulé

enthalten: 1 Stütze einstellbar  
und artikuliert

## Achtung

Optical et Terra - decographie  
pour: verre Transparent et  
Fumé, Mesures standards et  
spéciales, max 135 cm L

Optical und Terra - Dekografie  
für: Transparentes und Fumè  
Glas, Standard- und Sonder-  
maßnahmen, max 135 cm L

installation spéciale sur  
mur remplacer le code  
08F019001 avec le code  
08F019002

für spezielle Installation erset-  
zen Sie den Code 08F019001  
mit dem Code 08F019002

le prix de la H spécial doit  
être trouvé dans le tableau  
Mesures spéciales L / H en  
fonction de la L de la paroi  
de docuhe

der Sonderpreis für H ist in der  
Tabelle zu finden **Sondermas-  
sen L / H** beyogen auf L der  
Duschwand

mesures spéciales  
Sondermaße

Disponibilité  
Verfügbarkeit

H max 210 cm  
L min 12 cm  
L max 180 cm

■ STOCK

## suppléments

Profilé d'extension 2 cm  
Verbreiterungsprofil 2 cm

Decographie  
Dekografie

## Ergänzungen

Mastic SPARTAN®  
SPARTAN®-Klebedichtstoff

37P019221

par code  
per code

36B010010

05  
acrilico satin

06  
atelier

10  
frozen

11  
flack

12  
reflex

16  
satinato

29  
fumè

30  
trasparente

31  
extrachiario

32  
cincillà

34  
stampato c



inclus      enthalten

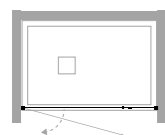


disponible      verfügbar



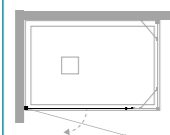
## installations

en niche      für Nische  
MI-PFL

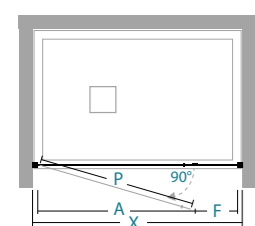


## Lösungen

en angle      eckig  
MI-PFL+MI-FA



## informations



ouverture battante  
Pendeltüröffnung

## Informationen

	X	A	P	F						
96-100	60	60	29,5						1	23
106-110	60	60	39,5						1	26
116-120	70	70	39,5						1	28
126-130	70	70	49,5						1	30
136-140	80	80	49,5						1	33
146-150	80	80	59,5						1	36

X longueur de paroi de douche \ Länge der Duschwand  
A entrée \ Eingang  
P longueur de la porte \ Länge der Duschwand  
F longueur côté fixe \ Länge der Fixe Seite

## Mesures standards      Standardmaße

Code	réglage Verstellbereich	Finitions profilés Fertigung der Profile	30	16	29	32	12	10
08P230100	96-100	colore	---	---	---	---	---	---
		abitat	---	---	---	---	---	
		vogue	---	---	---	---	---	
08P230110	106-110	colore	---	---	---	---	---	
		abitat	---	---	---	---	---	
		vogue	---	---	---	---	---	
08P230120	116-120	colore	---	---	---	---	---	
		abitat	---	---	---	---	---	
		vogue	---	---	---	---	---	
08P230130	126-130	colore	---	---	---	---	---	
		abitat	---	---	---	---	---	
		vogue	---	---	---	---	---	
08P230140	136-140	colore	---	---	---	---	---	
		abitat	---	---	---	---	---	
		vogue	---	---	---	---	---	
08P230150	146-150	colore	---	---	---	---	---	
		abitat	---	---	---	---	---	
		vogue	---	---	---	---	---	

## Mesures spéciales L / H      Sondermaße L / H

Code	sur mesure maßgeschneidert	Finitions profilés Fertigung der Profile	30	16	29	32	12
08P239001	70 < L < 100	colore	---	---	---	---	---
		abitat	---	---	---	---	
		vogue	---	---	---	---	
08P239001	101 < L < 120	colore	---	---	---	---	
		abitat	---	---	---	---	
		vogue	---	---	---	---	
08P239001	121 < L < 140	colore	---	---	---	---	
		abitat	---	---	---	---	
		vogue	---	---	---	---	
08P239001	141 < L < 160	colore	---	---	---	---	
		abitat	---	---	---	---	
		vogue	---	---	---	---	
08P239001	161 < L < 180	colore	---	---	---	---	
		abitat	---	---	---	---	
		vogue	---	---	---	---	
08P239001	181 < L < 200	colore	---	---	---	---	
		abitat	---	---	---	---	
		vogue	---	---	---	---	

## attention

pour obtenir l'ouverture IN/OUT remplacer le joint fourni avec le joint cod. 37R019327 disponible en supplément

für innen-außen Duschwand: die mitgelieferte Dichtung muss mit der Dichtung code 37R019327 gewechselt werden

## Achtung

inclus: support de renfort réglable et articulé

enthalten: 1 Stütze einstellbar und artikuliert

spécifier s'il est monté au sol (page 351)

Installation auf dem Boden muß angegeben sein (Seite 351)

Optical et Terra - decographie pour: verre Transparent et Fumé, Mesures standards et spéciales, max 135 cm L

Optical und Terra - Dekografie für: Transparentes und Fumè Glas, Standard- und Sondermaßnahmen, max 135 cm L

mesures spéciales  
Sondermaße

H max 210 cm  
L min 80 cm  
L max 200 cm

## suppléments

Profilé d'extension 2 cm  
Verbreiterungsprofil 2 cm

Joint IN/OUT  
innen-außen Dichtung

Decographie  
Dekografie

Mastic SPARTAN®  
SPARTAN®-Klebedichtstoff

37P019221

37R019327

par code  
per code

36B010010

24

05 acrilico satin

06 atelier

10 frozen

11 flack

12 reflex

16 satinato

29 fumè

30 trasparente

31 extrachiaro

32 cincillà

34 stampato c



inclus      enthalten

disponible      verfügbar

Mesures standards		Standardmaße						
Code	réglage Verstellbereich	Finitions profilés Fertigung der Profile	30	16	29	32	12	10
08P210070	66,5-70,5	colore	---	---	---	---	---	---
		abitat	---	---	---	---	---	
		vogue	---	---	---	---	---	
08P210075	71,5-75,5	colore	---	---	---	---	---	
		abitat	---	---	---	---	---	
		vogue	---	---	---	---	---	
08P210080	76,5-80,5	colore	■	---	---	---	---	
		abitat	---	---	---	---	---	
		vogue	---	---	---	---	---	
08P210090	86,5-90,5	colore	---	---	---	---	---	
		abitat	■	---	---	---	---	
		vogue	---	---	---	---	---	
08P210100	96,5-100,5	colore	---	---	---	---	---	
		abitat	■	---	---	---	---	
		vogue	---	---	---	---	---	
08P210110	106,5-110,5	colore	---	---	---	---	---	
		abitat	---	---	---	---	---	
		vogue	---	---	---	---	---	
08P210120	116,5-120,5	colore	---	---	---	---	---	
		abitat	■	---	---	---	---	
		vogue	---	---	---	---	---	

### Mesures spéciales L / H Sondermaße L / H

Code	sur mesure maßgeschneidert	Finitions profilés Fertigung der Profile	30	16	29	32	12
08P219001	50 < L < 80	colore	---	---	---	---	---
		abitat	---	---	---	---	
		vogue	---	---	---	---	
08P219001	81 < L < 100	colore	---	---	---	---	---
		abitat	---	---	---	---	
		vogue	---	---	---	---	
08P219001	101 < L < 120	colore	---	---	---	---	---
		abitat	---	---	---	---	
		vogue	---	---	---	---	
08P219001	121 < L < 140	colore	---	---	---	---	---
		abitat	---	---	---	---	
		vogue	---	---	---	---	
08P219001	141 < L < 160	colore	---	---	---	---	---
		abitat	---	---	---	---	
		vogue	---	---	---	---	
08P219001	161 < L < 180	colore	---	---	---	---	---
		abitat	---	---	---	---	
		vogue	---	---	---	---	

### installations

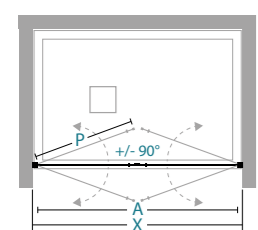
en niche für Nische  
**MI-PSA2**

en angle eckig  
**MI-PSA2+MI-FA**

à 3 côtés 3-seitig  
**MI-PSA2+2xMI-FA**

### Lösungen

### informations



ouverture saloon  
Salonöffnung

### Informationen

	X	A	P						
66,5-70,5	54	28						1	26
71,5-75,5	59	31						1	27
76,5-80,5	64	33						1	29
86,5-90,5	74	38						1	32
96,5-100,5	84	43						2	36
106,5-110,5	94	48						2	40
116,5-120,5	104	53						2	43

X longueur de paroi de douche \ Länge der Duschwand  
A entrée \ Eingang  
P longueur de la porte \ Länge der Duschwand

### attention

pour installations d'angle / à trois côtés, demander faisabilité au bureau tec. TDA. Quelques configurations nécessitent des éléments en plus  
für eckig und 3-seitig Lösungen seien Sie mit dem technischen Büro TDA in Verbindung

### Achtung

spécifier s'il est monté au sol (page 351)  
Installation auf dem Boden muß angegeben sein (Seite 351)  
Optical et Terra - decographie pour: verre Transparent et Fumé, Mesures standards et spéciales, max 135 cm L  
Optical und Terra - Dekografie für: Transparentes und Fumè Glas, Standard- und Sondermaßnahmen, max 135 cm L

mesures spéciales Sondermaße	Disponibilité Verfügbarkeit
H max 210 cm L min 50 cm L max 180 cm	■ STOCK

### suppléments

Profilé d'extension 2 cm Verbreiterungsprofil 2 cm	Decographie Dekografie	Mastic SPARTAN® SPARTAN®-Klebedichtstoff
37P019221	par code per code	36B010010

### Ergänzungen



inclus

enthalten



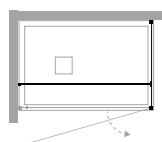
disponible

verfügbar



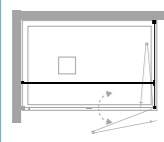
## installations

en angle eckig  
MI-FA+MI-PBA

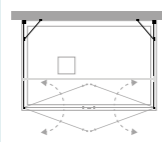


## Lösungen

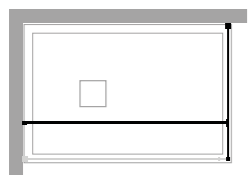
en angle eckig  
MI-FA+MI-PSO



à 3 côtés 3-seitig  
2xMI-FA+MI-PSA2



## informations



## Informationen

Y									
67,5-69,5								1	26
72,5-74,5								1	28
77,5-79,5								1	29
87,5-89,5								1	33
97,5-99,5								1	36
117,5-119,5								1	42

Y longueur de paroi de douche \ Länge der Duschwand

## Mesures standards

## Standardmaße

Code	réglage Verstellbereich	Finitions profilés Fertigung der Profile	30	16	29	32	12	10
08F020070	67,5-69,5	colore	---	---	---	---	---	---
		abitat	■	---	---	---	---	---
		vogue	---	---	---	---	---	---
08F020075	72,5-74,5	colore	---	---	---	---	---	---
		abitat	---	---	---	---	---	---
		vogue	---	---	---	---	---	---
08F020080	77,5-79,5	colore	---	---	---	---	---	---
		abitat	---	---	---	---	---	---
		vogue	---	---	---	---	---	---
08F020090	87,5-89,5	colore	---	---	---	---	---	---
		abitat	---	---	---	---	---	---
		vogue	---	---	---	---	---	---
08F020100	97,5-99,5	colore	---	---	---	---	---	---
		abitat	---	---	---	---	---	---
		vogue	---	---	---	---	---	---
08F020120	117,5-119,5	colore	---	---	---	---	---	---
		abitat	---	---	---	---	---	---
		vogue	---	---	---	---	---	---

## Mesures spéciales L / H Sondermaße L / H

Code	sur mesure maßgeschneidert	Finitions profilés Fertigung der Profile	30	16	29	32	12
08F029001	16 < L < 40	colore	---	---	---	---	---
		abitat	---	---	---	---	---
		vogue	---	---	---	---	---
08F029001	41 < L < 60	colore	---	---	---	---	---
		abitat	---	---	---	---	---
		vogue	---	---	---	---	---
08F029001	61 < L < 90	colore	---	---	---	---	---
		abitat	---	---	---	---	---
		vogue	---	---	---	---	---
08F029001	91 < L < 120	colore	---	---	---	---	---
		abitat	---	---	---	---	---
		vogue	---	---	---	---	---
08F029001	121 < L < 150	colore	---	---	---	---	---
		abitat	---	---	---	---	---
		vogue	---	---	---	---	---
08F029001	151 < L < 180	colore	---	---	---	---	---
		abitat	---	---	---	---	---
		vogue	---	---	---	---	---

## attention

inclus: support de renfort articulé L 150 cm + support fixe

enthalten: 1 Stütze L 150 cm einstellbar + Fixe Stütze

## Achtung

pour installations d'angle / à trois côtés, demander faisabilité au bureau tec. TDA. Quelques configurations nécessitent des éléments en plus

für eckig und 3-seitig Lösungen seien Sie mit dem technischen Büro TDA in Verbindung

Optical et Terra - decographie pour: verre Transparent et Fumé, Mesures standards et spéciales, max 135 cm L

Optical und Terra - Dekografie für: Transparentes und Fumè Glas, Standard- und Sondermaßnahmen, max 135 cm L

le prix de la H spécial doit être trouvé dans le tableau Mesures spéciales L / H en fonction de la L de la paroi de docuhe

der Sonderpreis für H ist in der Tabelle zu finden **Sondermas-**sen L / H beyogen auf L der Duschwand

mesures spéciales  
Sondermaße

Disponibilité  
Verfügbarkeit

H max 210 cm  
L min 16 cm  
L max 180 cm

■ STOCK

## suppléments

Profilé d'extension 2 cm  
Verbreiterungsprofil 2 cm

Decographie  
Dekografie

## Ergänzungen

Mastic SPARTAN®  
SPARTAN®-Klebedichtstoff

37P019221

par code  
per code

36B010010

05 acrilico satin

06 atelier

10 frozen

11 flack

12 reflex

16 satinato

29 fumè

30 trasparente


31 extrachiario

32 cincillà

34 stampato c







double poignée chromée avec entraxe de pare-chocs 16 cm  
poignée avec système de déverrouillage pour les modèles PMR

*Doppelchromgriff mit Stoßfängermittenabstand 16 cm  
Griff mit Freigabesystem für PMR-Modelle*



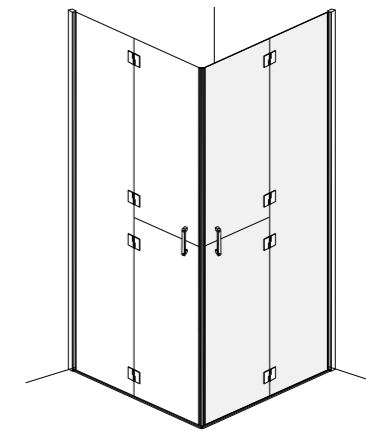
AVEC PROFILÉ VERTICAL / MIT SEITLICHEM PROFIL



VOLO



ouverture battante  
Pendeltüröffnung



ouverture pliante  
Falttüröffnung







CARACTÉRISTIQUES  
EIGENSCHAFTEN

**H cm** HAUTEUR 200/225  
HÖHE 200/225

**6 mm** ÉPAISSEUR DU VERRE  
GLASSTÄRKE

**REV** NON REVERSIBLE  
NICHT UMKEHRBAR

INFOS TECHNIQUES  
TECHNISCHE HINWEISE

**PMR** PMR

**REGLAGE DE FAUX APLOMB**  
SCHRÄGLAUF-EINSTELLUNG

**2 cm** EXTENSIBILITÉ  
DEHNBAR

**CHARNIERE +/- 90°**  
+/- 90° SCHARNIER

**CHARNIERE 180°**  
180° SCHARNIER

**FERMETURE MAGNETIQUE**  
MAGNETVERSCHLUSS

**1,5 cm** PROFIL D'EXTENSION  
WANDAUSGLEICH PROFIL

**PROFIL D'ÉTANCHEITE**  
WASSERSCHUTZPROFIL

**POIGNEE INTERIEUR / EXTERIEUR**  
AUSSEN / INNENGRIF

**NEVERDROP®** TRAITEMENT NEVERDROP®  
NEVERDROP®

**MESURES SPÉCIALES**  
SONDERMAßE

Finitions profilés  
COLORE

Fertigung der Profile

ABITAT

VOGUE



27  
Tcrom®

Verres

Glas



30  
Trasparente



16  
Satinato

décographie

dekographie



0A  
Optical nero  
Trasparente



0B  
Optical bianco  
Trasparente



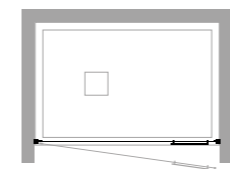
0E  
Terra nero  
Trasparente



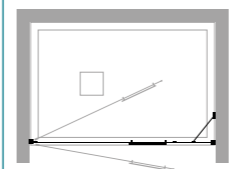
0F  
Terra bianco  
Trasparente

en niche

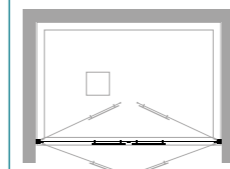
VO-PBA



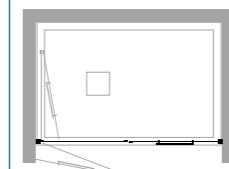
VO-PBA+VO-F



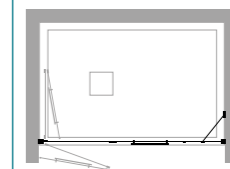
VO-PBA+VO-PBA



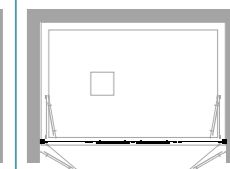
VO-PSO



VO-PSO+VO-F

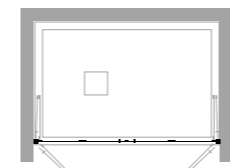


VO-PSO+VO-PSO

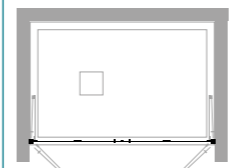


en niche

VO-PFR+VO-PFR



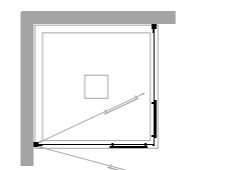
VO-PBS+VO-PBS



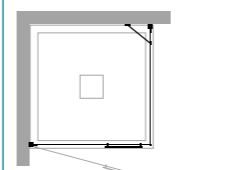
für Nische

en angle

VO-PBA+VO-PBA

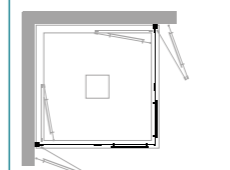


VO-PBA+VO-F

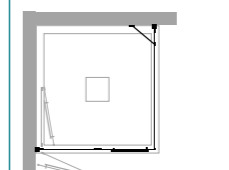


eckig

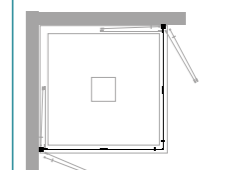
VO-PSO+VO-PSO



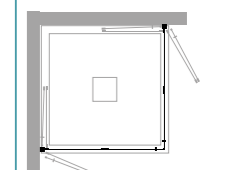
VO-PSO+VO-F



VO-PFR+VO-PFR

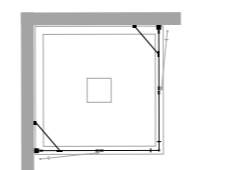


VO-PBS+VO-PBS

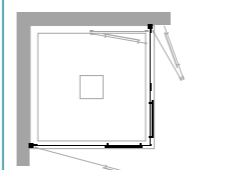


en angle

VO-PFX+VO-PFX



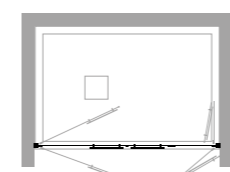
VO-PSO+VO+PBA



eckig

installations particulières

VO-PBA+VO-PSO



VO-PSO+VO-F+PL-FA



Sondern Lösungen

important

wichtig

Pour des installations particulières, demander la faisabilité au bureau technique TDA. Certaines configurations nécessitent des éléments supplémentaires

installation à 3 côtés : VO-F + VO-PSO + paroi fixe supplémentaire Pluma PL-FA

commandes spéciales pour paroi de douche transmises sans dessin NE sont pas produits

für besondere Lösungen seien Sie mit dem technischen Büro TDA in Verbindung

3-SEITIG LÖSUNG: VO-F + VO-PSO + Fixe-Seite Pluma Dushwand PL-FA

Besondere Duschwände werden ohne Zeichnung NICHT erstellt



GA  
Links

DR  
Rechts

H cm  
200

6 mm

REV

inclus      enthalten

disponible      verfügbar

### Mesures standards

### Standardmaße

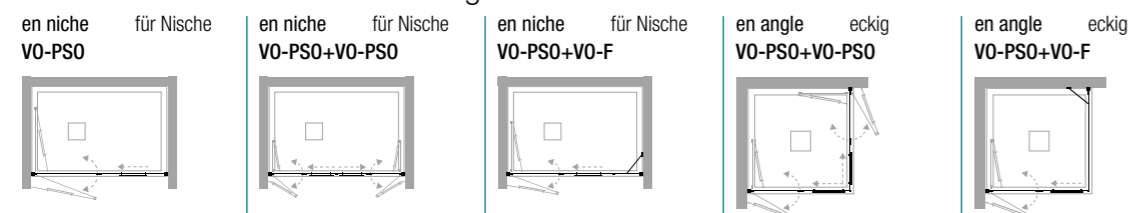
Code GA Code Links	Code DR Code Rechts	réglage Verstellbereich	Finitions profilés Fertigung der Profile	30	16
12P040060	12P030060	57,5-59,5	Tcrom®	---	---
12P040065	12P030065	62,5-64,5	Tcrom®	---	---
12P040070	12P030070	67,5-69,5	Tcrom®	---	---
12P040075	12P030075	72,5-74,5	Tcrom®	---	---
12P040080	12P030080	77,5-79,5	Tcrom®	---	---
12P040085	12P030085	82,5-84,5	Tcrom®	---	---
12P040090	12P030090	87,5-89,5	Tcrom®	■	---
12P040095	12P030095	92,5-94,5	Tcrom®	---	---
12P040100	12P030100	97,5-99,5	Tcrom®	■	---
12P040105	12P030105	102,5-104,5	Tcrom®	---	---
12P040110	12P030110	107,5-109,5	Tcrom®	---	---
12P040115	12P030115	112,5-114,5	Tcrom®	---	---
12P040120	12P030120	117,5-119,5	Tcrom®	■	---

### Mesures spéciales L / H    Sondermaße L / H

Code GA Code Links	Code DR Code Rechts	sur mesure maßgeschneidert	Finitions profilés Fertigung der Profile	30	16
12P049001	12P039001	56 < L < 65	Tcrom®	---	---
12P049001	12P039001	66 < L < 85	Tcrom®	---	---
12P049001	12P039001	86 < L < 105	Tcrom®	---	---
12P049001	12P039001	106 < L < 140	Tcrom®	---	---

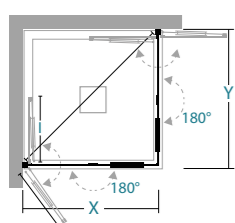
### installations

### Lösungen



### informations

### Informationen



ouverture pliante pivotante  
Drehtür/Falldür Öffnung

X/Y	I			X/Y	I		
57,5-59,5	29	1	21	92,5-94,5	46,5	1	33
62,5-64,5	31,5	1	23	97,5-99,5	49	1	34
67,5-69,5	34	1	25	102,5-104,5	51,5	1	36
72,5-74,5	36,5	1	26	107,5-109,5	54	1	38
77,5-79,5	39	1	28	112,5-114,5	56,5	1	39
82,5-84,5	41,5	1	29	117,5-119,5	59	2	40
87,5-89,5	44	1	31				

X / Y longueur de paroi de douche \ Länge der Duschwand  
I encombrement intérieur \ innenmaße

### attention

dans les installations de niche ou d'angle VO-PSO+VO-PSO une des deux paroi de douche peut être remplacé par le modèle VO-PBA

NICHE ODER ECKIG LÖSUNG VO-PSO+VO-PSO: eine Seite kann mit der Duschwand VO-PBA getauscht werden

### Achtung

spécifier s'il est monté au sol (page 381)

Installation auf dem Boden muß angegeben sein (Seite 381)

Optical et Terra - decographie pour: verre Transparent, Mesures standards et spéciales, max 135 cm L

Optical und Terra - Dekografie für: Transparentes Glas, Standard- und Sondermaßnahmen, max 135 cm L

tous les composants de la paroi de douche sont en finition Tcrom®

alle Komponenten der Duschwand sind Tcrom®

le prix de la H spécial doit être trouvé dans le tableau Mesures spéciales L / H en fonction de la L de la paroi de douche

der Sonderpreis für H ist in der Tabelle zu finden **Sondermassen L / H** beyogen auf L der Duschwand

mesures spéciales Sondermaße	Disponibilité Verfügbarkeit	Pièces détachées Ersatzteile
H max 210 cm L min 58 cm L max 140 cm	■ STOCK	376
		381

### suppléments

### Ergänzungen

Decographie Dekografie	Mastic SPARTAN® SPARTAN®-Klebedichtstoff	631	637
€ 71	€ 36B010010	€ 24	



GA  
Links

DR  
Rechts

H cm  
200

6 mm

RFV

**inclus**      **enthalten**

**disponible**      **verfügbar**

### Mesures standards

Code GA Code Links	Code DR Code Rechts	réglage Verstellbereich	Finitions profilés Fertigung der Profile	30	16
12P020035	12P010035	32,5-34,5	Tcrom®	---	---
12P020040	12P010040	37,5-39,5	Tcrom®	---	---
12P020045	12P010045	42,5-44,5	Tcrom®	---	---
12P020050	12P010050	47,5-49,5	Tcrom®	---	---
12P020060	12P010060	57,5-59,5	Tcrom®	---	---
12P020070	12P010070	67,5-69,5	Tcrom®	---	---
12P020080	12P010080	77,5-79,5	Tcrom®	---	---
12P020090	12P010090	87,5-89,5	Tcrom®	---	---

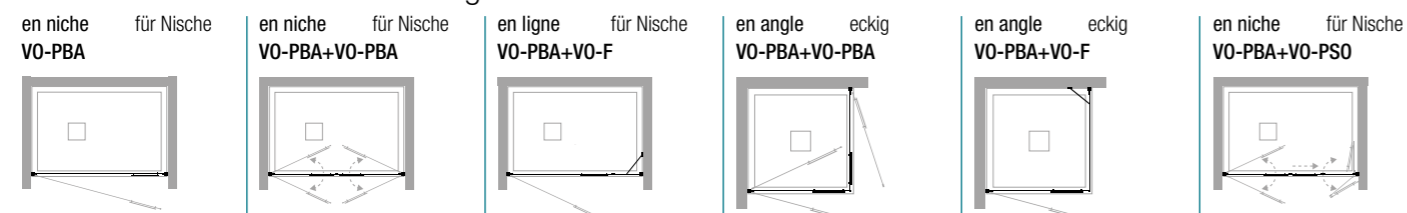
### Standardmaße

### Mesures spéciales L / H Sondermaße L / H

Code GA Code Links	Code DR Code Rechts	sur mesure maßgeschneidert	Finitions profilés Fertigung der Profile	30	16
12P029001	12P019001	21 < L < 45	Tcrom®	---	---
12P029001	12P019001	46 < L < 65	Tcrom®	---	---
12P029001	12P019001	66 < L < 85	Tcrom®	---	---
12P029001	12P019001	86 < L < 95	Tcrom®	---	---

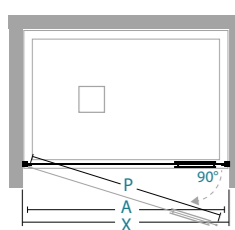
### installations

### Lösungen



### informations

### Informationen



ouverture battante  
Pendeltüröffnung

X	A	P							
32,5-34,5	24	26						1	13
37,5-39,5	29	31						1	15
42,5-44,5	34	36						1	16
47,5-49,5	39	41						1	18
57,5-59,5	49	51						1	21
67,5-69,5	59	61						1	24
77,5-79,5	69	71						1	28
87,5-89,5	79	81						1	31

X longueur de paroi de douche \ Länge der Duschwand  
A entrée \ Eingang  
P longueur de la porte \ Länge der Duschwand

### attention

pour mesures de X < 34 cm la poignée est montée verticale

X < 34 cm wird der Griff vertikal sein

### Achtung

dans les installations de niche ou d'angle VO-PBA+VO-PBA une des deux paroi de douche peut être remplacé par le modèle VO-PSO

NICHE ODER ECKIG LÖSUNG VO-PBA+VO-PBA: eine Seite kann mit der Duschwand VO-PSO getauscht werden

spécifier s'il est monté au sol (page 381)

Installation auf dem Boden muß angegeben sein (Seite 381)

Optical et Terra - decographie pour: verre Transparent, Mesures standards et spéciales, max 135 cm L

Optical und Terra - Dekografie für: Transparentes Glas, Standard- und Sondermaßnahmen, max 135 cm L

tous les composants de la paroi de douche sont en finition Tcrom®

alle Komponenten der Duschwand sind Tcrom®

le prix de la H spécial doit être trouvé dans le tableau Mesures spéciales L / H en fonction de la L de la paroi de docuhe

der Sonderpreis für H ist in der Tabelle zu finden Sondermasen L / H beyogen auf L der Duschwand

mesures spéciales  
Sondermaße

H max 210 cm  
L min 22 cm  
L max 95 cm

### suppléments

Decographie  
Dekografie

Mastic SPARTAN®  
SPARTAN®-Klebedichtstoff

par code € 36      36B010010      € 24  
per code

### Ergänzungen

Pièces détachées  
Ersatzteile 376

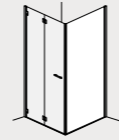
formulaire relevé des mesures  
Messblätter 381

formulaire d'installation  
Installationsblätter 631

profilés spéciaux  
Sonderprofile 637

05 acrilico satin    06 atelier    10 frozen    11 flack    12 reflex    16 satinato    29 fumé    30 trasparente    31 extrachiario    32 cincillà    34 stampato c





inclus

enthalten



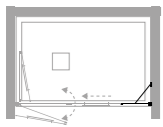
disponible

verfügbar



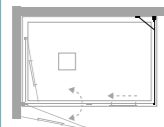
## installations

en niche für Nische  
VO-F+VO-PSO

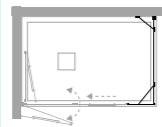


## Lösungen

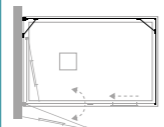
en angle eckig  
VO-F+VO-PSO



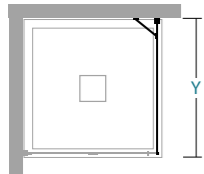
en angle eckig  
VO-F+VO-PSO+PL-FA



à 3 côtés 3-seitig  
VO-F+VO-PSO+PL-FA



## informations



## Informationen

Y									
42,5-44,5								1	16
47,5-49,5								1	17
57,5-59,5								1	21
67,5-69,5								1	24
77,5-79,5								1	27
87,5-89,5								1	31

Y longueur de paroi de douche \ Länge der Duschwand

## Mesures standards

## Standardmaße

Code	réglage Verstellbereich	Finitions profilés Fertigung der Profile	30	16
12F020045	42,5-44,5	Tcrom®	---	---
12F020050	47,5-49,5	Tcrom®	---	---
12F020060	57,5-59,5	Tcrom®	---	---
12F020070	67,5-69,5	Tcrom®	■	---
12F020080	77,5-79,5	Tcrom®	■	---
12F020090	87,5-89,5	Tcrom®	---	---

## Mesures spéciales L / H Sondermaße L / H

Code	sur mesure maßgeschneidert	Finitions profilés Fertigung der Profile	30	16
12F029001	12 < L < 45	Tcrom®	---	---
12F029001	46 < L < 75	Tcrom®	---	---
12F029001	76 < L < 105	Tcrom®	---	---
12F029001	106 < L < 135	Tcrom®	---	---
12F029001	136 < L < 155	Tcrom®	---	---
12F029001	156 < L < 180	Tcrom®	---	---

## attention

installazione a 3 lati: VO-F + VO-PSO + parete fissa aggiuntiva PlumaPL-FA

3-SEITIG LÖSUNG: VO-F + VO-PSO + Fixe-Seite Pluma Duschwand PL-FA

## Achtung

inclus: support de renfort réglable et articulé en finition Tcrom®

enthalten: 1 Stütze - Tcrom® einstellbar und artikuliert

Optical et Terra - decographie pour: verre Transparent, Mesures standards et spéciales, max 135 cm L

Optical und Terra - Dekografie für: Transparentes Glas, Standard- und Sondermaßnahmen, max 135 cm L

tous les composants de la paroi de douche sont en finition Tcrom®

alle Komponenten der Duschwand sind Tcrom®

le prix de la H spécial doit être trouvé dans le tableau Mesures spéciales L / H en fonction de la L de la paroi de douche

der Sonderpreis für H ist in der Tabelle zu finden **Sondermassen L / H** beyogen auf L der Duschwand

mesures spéciales Sondermaße

H max 210 cm  
L min 12 cm  
L max 180 cm

Disponibilité Verfügbarkeit

■ STOCK

Pièces détachées Ersatzteile 376

formulaire relevé des mesures Messblätter 381

formulaire d'installation Installationsblätter 631

profilés spéciaux Sonderprofile 637

## suppléments

## Ergänzungen

Decographie Dekografie

Mastic SPARTAN® SPARTAN®-Klebedichtstoff

par code per code € 36

36B010010

€ 24

05 acrilico satin

06 atelier

10 frozen

11 flack

12 reflex

16 satinato

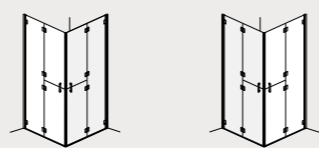
29 fumé

30 trasparente

31 extrachiaro

32 cincillà

34 stampato c



inclus      enthalten



disponible      verfügbar

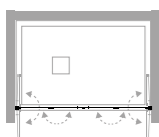


### Mesures standards      Standardmaße

Code GA Code Links	Code DR Code Rechts	réglage Verstellbereich	Finitions profilés Fertigung der Profile	30	16
12P130060	12P120060	57,5-59,5	Tcrom®	---	---
12P130065	12P120065	62,5-64,5	Tcrom®	---	---
12P130070	12P120070	67,5-69,5	Tcrom®	---	---
12P130075	12P120075	72,5-74,5	Tcrom®	---	---
12P130080	12P120080	77,5-79,5	Tcrom®	---	---
12P130085	12P120085	82,5-84,5	Tcrom®	---	---
12P130090	12P120090	87,5-89,5	Tcrom®	---	---
12P130095	12P120095	92,5-94,5	Tcrom®	---	---
12P130100	12P120100	97,5-99,5	Tcrom®	---	---
12P130105	12P120105	102,5-104,5	Tcrom®	---	---
12P130110	12P120110	107,5-109,5	Tcrom®	---	---
12P130115	12P120115	112,5-114,5	Tcrom®	---	---
12P130120	12P120120	117,5-119,5	Tcrom®	---	---

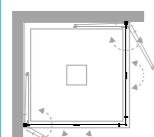
### installations

en niche      für Nische  
VO-PFR+VO-PFR

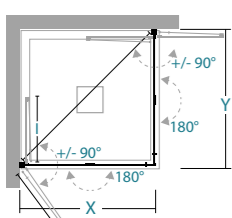


### Lösungen

en angle      eckig  
VO-PFR+VO-PFR



### informations



X/Y      longueur de paroi de douche \ Länge der Duschwand  
I      encombrement intérieur \ innenmaße

### Informationen

ouverture pliante  
pivotante  
Drehtür/Falldtür Öffnung

X/Y	I	nr	kg max	X/Y	I	nr	kg max
57,5-59,5	29	1	21	92,5-94,5	46,5	1	32
62,5-64,5	31,5	1	22	97,5-99,5	49	1	34
67,5-69,5	34	1	24	102,5-104,5	51,5	1	36
72,5-74,5	36,5	1	26	107,5-109,5	54	1	37
77,5-79,5	39	1	27	112,5-114,5	56,5	1	39
82,5-84,5	41,5	1	29	117,5-119,5	59	2	40
87,5-89,5	44	1	31				

### attention

spécifier s'il est monté au sol  
(page 381)

Installation auf dem Boden  
muß angegeben sein (Seite  
381)

### Achtung

Optical et Terra - decographie  
pour: verre Transparent, Me-  
sures standards et spéciales,  
max 135 cm L

Optical und Terra - Dekografie  
für: Transparentes Glas, Stan-  
dard- und Sondermaßnahmen,  
max 135 cm L

tous les composants de la  
paroi de douche sont en  
finition Tcrom®

alle Komponenten der Du-  
schwand sind Tcrom®

### suppléments

Decographie  
Dekografie

par code      €  
per code      106

### Ergänzungen

Mastic SPARTAN®  
SPARTAN®-Klebedichtstoff

€      36B010010

€      24

Pièces détachées  
Ersatzteile      376

formulaire relevé des mesures  
Messblätter      381

formulaire d'installation  
Installationsblätter      631

profilés spéciaux  
Sonderprofile      637

05 acrilico satin    06 atelier    10 frozen    11 flack    12 reflex    16 satinato    29 fumé    30 trasparente    31 extrachiario    32 cincillà    34 stampato c



GA  
Links

DR  
Rechts

H cm  
100

6 mm

REV

**inclus**      **enthalten**

**disponible**      **verfügbar**

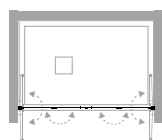
### Mesures standards

### Standardmaße

Code GA Code Links	Code DR Code Rechts	réglage Verstellbereich	Finitions profilés Fertigung der Profile	30	16
12P110060	12P100060	57,5-59,5	Tcrom®	---	---
12P110065	12P100065	62,5-64,5	Tcrom®	---	---
12P110070	12P100070	67,5-69,5	Tcrom®	---	---
12P110075	12P100075	72,5-74,5	Tcrom®	---	---
12P110080	12P100080	77,5-79,5	Tcrom®	---	---
12P110085	12P100085	82,5-84,5	Tcrom®	---	---
12P110090	12P100090	87,5-89,5	Tcrom®	---	---
12P110095	12P100095	92,5-94,5	Tcrom®	---	---
12P110100	12P100100	97,5-99,5	Tcrom®	---	---
12P110105	12P100105	102,5-104,5	Tcrom®	---	---
12P110110	12P100110	107,5-109,5	Tcrom®	---	---
12P110115	12P100115	112,5-114,5	Tcrom®	---	---
12P110120	12P100120	117,5-119,5	Tcrom®	---	---

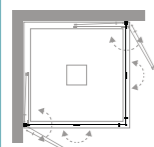
### installations

en niche für Nische  
VO-PBS+VO-PBS

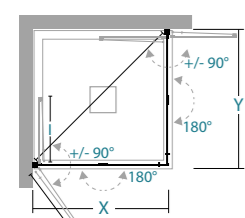


### Lösungen

en angle eckig  
VO-PBS+VO-PBS



### informations



### Informationen

ouverture pliante  
pivotante  
Drehtür/Falldür Öffnung

X/Y	I			X/Y	I		
57,5-59,5	29	1	11	92,5-94,5	46,5	1	18
62,5-64,5	31,5	1	12	97,5-99,5	49	1	19
67,5-69,5	34	1	13	102,5-104,5	51,5	1	20
72,5-74,5	36,5	1	14	107,5-109,5	54	1	21
77,5-79,5	39	1	15	112,5-114,5	56,5	1	22
82,5-84,5	41,5	1	16	117,5-119,5	59	2	23
87,5-89,5	44	1	17				

X/Y longueur de paroi de douche \ Länge der Duschwand  
I encombrement intérieur \ innenmaße

### attention

spécifier s'il est monté au sol  
(page 381)

Installation auf dem Boden  
muß angegeben sein (Seite  
381)

### Achtung

Optical et Terra - decographie  
pour: verre Transparent, Me-  
sures standards et spéciales,  
max 135 cm L

Optical und Terra - Dekografie  
für: Transparentes Glas, Stan-  
dard- und Sondermaßnahmen,  
max 135 cm L

tous les composants de la  
paroi de douche sont en  
finition Tcrom®

alle Komponenten der Du-  
schwand sind Tcrom®

### suppléments

Decographie  
Dekografie

€  
par code 106  
per code

### Ergänzungen

Mastic SPARTAN®  
SPARTAN®-Klebedichtstoff

€  
24

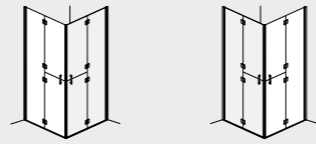
Pièces détachées  
Ersatzteile 376

formulaire relevé des mesures  
Messblätter 381

formulaire d'installation  
Installationsblätter 631

profilés spéciaux  
Sonderprofile 637

05 acrilico satin    06 atelier    10 frozen    11 flack    12 reflex    16 satinato    29 fumé    30 trasparente    31 extrachiario    32 cincillà    34 stampato c



GA  
Links

DR  
Rechts



inclus

enthalten



disponible

verfügbar



### Mesures standards

### Standardmaße

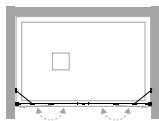
Code GA Code Links	Code DR Code Rechts	réglage Verstellbereich	Finitions profilés Fertigung der Profile	30	16
12P150080	12P140080	77,5-79,5	Tcrom®	---	---
12P150085	12P140085	82,5-84,5	Tcrom®	---	---
12P150090	12P140090	87,5-89,5	Tcrom®	---	---
12P150095	12P140095	92,5-94,5	Tcrom®	---	---
12P150100	12P140100	97,5-99,5	Tcrom®	---	---
12P150105	12P140105	102,5-104,5	Tcrom®	---	---
12P150110	12P140110	107,5-109,5	Tcrom®	---	---
12P150115	12P140115	112,5-114,5	Tcrom®	---	---
12P150120	12P140120	117,5-119,5	Tcrom®	---	---

### installations

### Lösungen

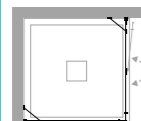
en niche für Nische

VO-PFX+VO-PFX



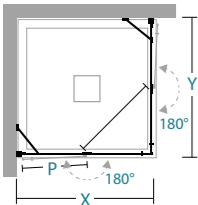
en angle eckig

VO-PFX+VO-PFX



### informations

### Informationen



ouverture battante  
Pendeltüröffnung

X	P									nr	kg max
77,5-79,5	39									1	27
82,5-84,5	42									1	29
87,5-89,5	44									1	30
92,5-94,5	47									1	32
97,5-99,5	49									1	34
102,5-104,5	52									1	35
107,5-109,5	54									1	37
112,5-114,5	57									1	39
117,5-119,5	59									2	40

X/Y longueur de paroi de douche \ Länge der Duschwand  
P longueur de la porte \ Länge der Duschwand

### attention

### Achtung

inclus: support de renfort réglable et articulé en finition Tcrom®

spécifier s'il est monté au sol (page 381)

Optical et Terra - decographie pour: verre Transparent, Mesures standards et spéciales, max 135 cm L

tous les composants de la paroi de douche sont en finition Tcrom®

enthalten: 1 Stütze - Tcrom® einstellbar und artikuliert

Installation auf dem Boden muß angegeben sein (Seite 381)

Optical und Terra - Dekografie für: Transparentes Glas, Standard- und Sondermaßnahmen, max 135 cm L

alle Komponenten der Duschwand sind Tcrom®

Pièces détachées  
Ersatzteile 376

formulaire relevé des mesures  
Messblätter 381

formulaire d'installation  
Installationsblätter 631

profilés spéciaux  
Sonderprofile 637

### suppléments

### Ergänzungen

Decographie  
Dekografie

Mastic SPARTAN®  
SPARTAN®-Klebedichtstoff

par code

€ 106

36B010010

€ 24

05  
acrílico satin

06  
atelier

10  
frozen

11  
flack

12  
reflex

16  
satinato

29  
fumé

30  
trasparente

31  
extrachiario

32  
cincillà

34  
stampato c






charnière chromée à double réglage sur boutonnière et excentrique  
système d'extension avec profil compensateur et dossier

*Chromscharnier mit doppelter Einstellung am Knopfloch und Exzenter  
Verlängerungssystem mit Kompensatorprofil und Rückenlehne*

**AVEC PROFILÉ VERTICAL / MIT SEITLICHEM PROFIL**



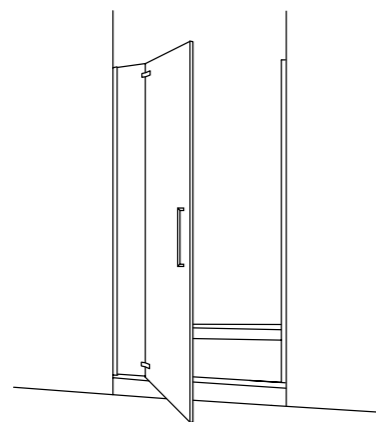


Vassily Kandinsky, 1923, Composition VIII, olio su tela



AVEC PROFILÉ VERTICAL / MIT SEITLICHEM PROFIL





ouverture battante  
Pendeltüröffnung

# Font

Profils verticaux - ouverture battante  
Vertikalprofil - Pendeltür

installations prévues  
Lösungen




## CARACTÉRISTIQUES EIGENSCHAFTEN

- HAUTEUR  
HÖHE
- ÉPAISSEUR DU VERRE  
GLASSTÄRKE
- RÉVERSIBLE  
UMKEHRBAR
- REGLAGE DE FAUX APLOMB  
SCHRÄGLAUF-EINSTELLUNG
- ESTENSIBILITÀ 3/6  
DEHNBARKEIT 3/6
- FERMETURE MAGNETIQUE  
MAGNETVERSCHLUSS
- PROFILE D'ÉTANCHEITE  
WASSERSCHUTZPROFIL
- POIGNEE INTERIEUR / EXTERIEUR  
AUSSEN / INNENGRIF
- MESURES SPÉCIALES  
MISURE SPECIALI / MISURE SPECIALI


## INFOS TECHNIQUES TECHNISCHE HINWEISE

### Finitions profilés      Fertigung der Profile

#### COLORE



#### ABITAT



#### VOGUE

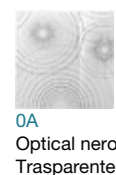
### Verres




### Glas



### décographie

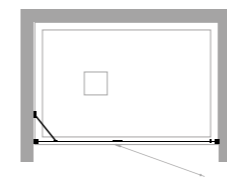


### dekographie



### en niche

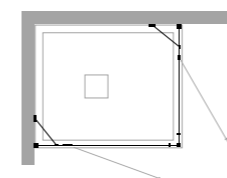
FO-PBA



### für Nische

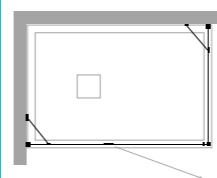
### en angle

FO-ABA+FO-ABA



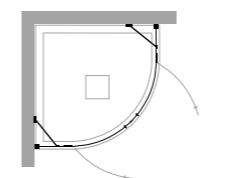
### eckig

FO-ABA+FO-F



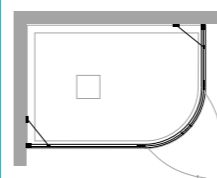
### semicirculaire

FO-T55



### Rund-Duschwand

FO-G138



### important

### wichtig

commandes spéciales pour paroi de douche transmises  
sans dessin NE sont pas produits

Besondere Duschwände werden ohne Zeichnung **NICHT**  
erstellt

# Font

Paroi de douche avec porte battante  
Duschwand mit einer Pendeltür



inclus      enthalten



disponible      verfügbar



# FO-PBA

INSTALLATION EN NICHE  
NICHENLÖSUNG

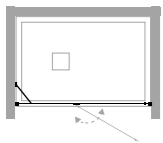
Mesures standards		Standardmaße		
Code	réglage Verstellbereich	Finitions profilés Fertigung der Profile	30	10
10P011070	66-72	colore Tcrom®	---	---
10P011080	76-82	colore Tcrom®	■	---
10P011090	86-92	colore Tcrom®	■	---
10P011100	96-102	colore Tcrom®	■	---
10P011120	116-122	colore Tcrom®	■	---

Mesures spéciales L / H		Sondermaße L / H		
Code	sur mesure maßgeschneidert	Finitions profilés Fertigung der Profile	30	
10P019001	61 < L < 90	colore Tcrom®	---	---
10P019001	91 < L < 120	colore Tcrom®	---	---
10P019001	121 < L < 140	colore Tcrom®	---	---

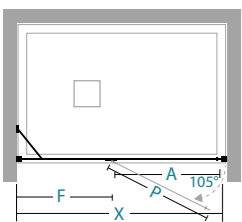
## installations

en niche      für Nische

FO-PBA



## informations



X longueur de paroi de douche\ Länge der Duschwand  
A entrée\ Eingang  
P longueur de la porte\ Länge der Duschwand  
F longueur côté fixe\ Länge der Fixe Seite

## Lösungen

## Informationen

ouverture battante  
Pendeltüröffnung

X	A	P	F						nr	kg max
66-72	42	45,5	15,3						1	23
76-82	52	55,5	15,3						1	26
86-92	62	65,5	15,3						1	29
96-102	62	65,5	25,3						1	32
116-122	62	65,5	45,3						1	39

## attention

inclus: support de renfort L  
50 cm réglable et articulé

enthalten: L 50 cm einstellbare  
und artikulierte Stütze

## Achtung

Optical et Terra - decographie  
pour: verre Transparent, Me-  
sures standards et spéciales,  
max 135 cm L

Optical und Terra - Dekografie  
für: Transparentes Glas, Stan-  
dard- und Sondermaßnahmen,  
max 135 cm L

le prix de la H spécial doit  
être trouvé dans le tableau  
Mesures spéciales L / H en  
fonction de la L de la paroi  
de docuhe

der Sonderpreis für H ist in der  
Tabelle zu finden **Sondermas-  
sen L / H** beyogen auf L der  
Duschwand

mesures spéciales Sondermaße	Disponibilité Verfügbarkeit			
H max 210 cm L min 61 cm L max 140 cm	■ STOCK			

## suppléments

Profilé d'extension 3 cm  
Dehnungsprofil 3 cm

Decographie  
Dekografie

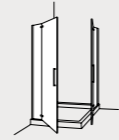
## Ergänzungen

Traitement NEVERDROP®  
NEVERDROP®-Behandlung

Mastic SPARTAN®  
SPARTAN®-Klebedichtstoff

35A010190      par code      36A010004      36B010010  
per code

**05** acrilico satin    **06** atelier    **10** frozen    **11** flack    **12** reflex    **16** satinato    **29** fumé    **30** trasparente    **31** extrachiario    **32** cincillà    **34** stampato c



inclus

enthalten



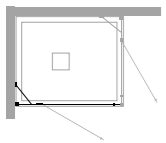
disponible

verfügbar



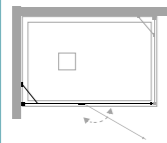
## installations

en angle eckig  
FO-ABA+FO-ABA

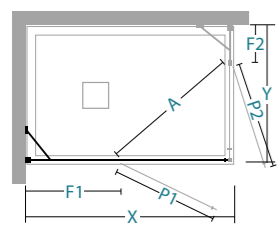


## Lösungen

en angle eckig  
FO-ABA+FO-F



## informations



ouverture battante  
Pendeltüröffnung

X / Y longueur de paroi de douche \ Länge der Duschwand  
A entrée \ Eingang  
P1 / P2 longueur de la porte \ Länge der Duschwand  
F1 / F2 longueur côté fixe \ Länge der Fixe Seite

## Informationen

X/Y	67-75	77-85	87-120	F1/F2	P1/P2				
67-70	A=63			19,3	45,5			1	23
69-72	A=63			21,3	45,5			1	23
72-75	A=63			24,3	45,5			1	24
77-80	A=70	A=77		19,3	55,5			1	26
82-85	A=70	A=77		24,3	55,5			1	27
87-90	A=78	A=84	A=91	19,3	65,5			1	29
97-100	A=78	A=84	A=91	29,3	65,5			1	32
117-120	A=78	A=84	A=91	49,3	65,5			1	38

## Mesures standards

## Standardmaße

Code	réglage Verstellbereich	Finitions profilés Fertigung der Profile	30	10
10A011070	67-70	colore Tcrom®	---	---
10A011072	69-72	colore Tcrom®	---	---
10A011075	72-75	colore Tcrom®	---	---
10A011080	77-80	colore Tcrom®	---	---
10A011085	82-85	colore Tcrom®	---	---
10A011090	87-90	colore Tcrom®	---	---
10A011100	97-100	colore Tcrom®	---	---
10A011120	117-120	colore Tcrom®	---	---

## Mesures spéciales L / H Sondermaße L / H

Code	sur mesure maßgeschneidert	Finitions profilés Fertigung der Profile	30
10A019001	61 < L < 90	colore Tcrom®	---
10A019001	91 < L < 120	colore Tcrom®	---
10A019001	121 < L < 140	colore Tcrom®	---

## attention

FO-ABA+FO-ABA monté en angle sur receveur de douche : considérer la mesure L légèrement inférieure des deux côtés

FO-ABA+FO-ABA Ecklösung auf Duschwanne: die kleinere L Maße nehmen

## Achtung

inclus: support de renfort L 50 cm réglable et articulé

enthalten: L 50 cm einstellbare und artikulierte Stütze

spécifier s'il est monté au sol (page 408)

Installation auf dem Boden muß angegeben sein (Seite 408)

Optical et Terra - decographie pour: verre Transparent, Mesures standards et spéciales, max 135 cm L

Optical und Terra - Dekografie für: Transparentes Glas, Standard- und Sondermaßnahmen, max 135 cm L

le prix de la H spécial doit être trouvé dans le tableau Mesures spéciales L / H en fonction de la L de la paroi de douche

der Sonderpreis für H ist in der Tabelle zu finden **Sondermassen L / H** beyogen auf L der Duschwand

mesures spéciales  
Sondermaße

Disponibilité  
Verfügbarkeit

H max	210 cm	■	STOCK
L min	61 cm		
L max	140 cm		

## suppléments

## Ergänzungen

Profilé d'extension 3 cm  
Dehnungsprofil 3 cm

Decographie  
Dekografie

Traitement NEVERDROP®  
NEVERDROP®-Behandlung

Mastic SPARTAN®  
SPARTAN®-Klebedichtstoff

35A010190

par code  
per code

36A010004

36B010010

05  
acrilico satin

06  
atelier

10  
frozen

11  
flack

12  
reflex

16  
satinato

29  
fumé

30  
trasparente

31  
extrachiario

32  
cincillà

34  
stampato c

# Font

Paroi de douche fixe en profondeur  
Fixe Seite-Duschwand



inclus      enthalten

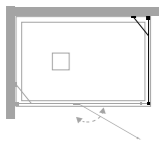


disponible      verfügbar

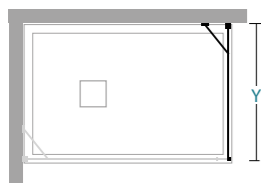


## installations

en angle    eckig  
FO-F+FO-ABA



## informations



Y    longueur de paroi de douche \ Länge der Duschwand

## Lösungen

## Informationen

Y									
67-70								1	22
72-75								1	24
77-80								1	25
87-90								1	28
97-100								1	32
117-120								1	38

# FO-F

INSTALLATION EN ANGLE  
ECKLÖSUNG

## Mesures standards      Standardmaße

Code	réglage Verstellbereich	Finitions profilés Fertigung der Profile	30	10
10F011070	67-70	colore Tcrom®	■	---
10F011075	72-75	colore Tcrom®	■	---
10F011080	77-80	colore Tcrom®	■	---
10F011090	87-90	colore Tcrom®	■	---
10F011100	97-100	colore Tcrom®	■	---
10F011120	117-120	colore Tcrom®	■	---

## Mesures spéciales L / H      Sondermaße L / H

Code	sur mesure maßgeschneidert	Finitions profilés Fertigung der Profile	30
10F019001	12 < L < 45	colore Tcrom®	---
10F019001	46 < L < 75	colore Tcrom®	---
10F019001	76 < L < 105	colore Tcrom®	---
10F019001	106 < L < 135	colore Tcrom®	---
10F019001	136 < L < 155	colore Tcrom®	---

## attention

inclus: support de renfort L  
50 cm réglable et articulé

enthalten: L 50 cm einstellbare  
und artikulierte Stütze

## Achtung

Optical et Terra - decographie  
pour: verre Transparent, Me-  
sures standards et spéciales,  
max 135 cm L

Optical und Terra - Dekografie  
für: Transparentes Glas, Stan-  
dard- und Sondermaßnahmen,  
max 135 cm L

installation spéciale sur  
mur remplacer le code  
10F019001 avec le code  
10F019002

für spezielle Installation erset-  
zen Sie den Code 10F019001  
mit dem Code 10F019002

le prix de la H spécial doit  
être trouvé dans le tableau  
Mesures spéciales L / H en  
fonction de la L de la paroi  
de douche

der Sonderpreis für H ist in der  
Tabelle zu finden **Sondermas-  
sen L / H** beyogen auf L der  
Duschwand

mesures spéciales Sondermaße	Disponibilité Verfügbarkeit			
H max 210 cm L min 12 cm L max 155 cm	■ STOCK			

## suppléments

Profilé d'extension 3 cm  
Dehnungsprofil 3 cm

Decographie  
Dekografie

## Ergänzungen

Traitement NEVERDROP®  
NEVERDROP®-Behandlung

Mastic SPARTAN®  
SPARTAN®-Klebedichtstoff

35A010190  
par code  
per code

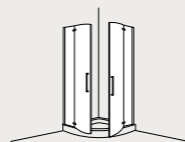
36A010004

36B010010

05 acrilico satin    06 atelier    10 frozen    11 flack    12 reflex    16 satinato    29 fumé    30 trasparente    31 extrachiario    32 cincillà    34 stampato c

# Font

Quart de cercle avec double porte battante  
Rund-Duschwand mit doppelt Pendeltür



inclus

enthalten



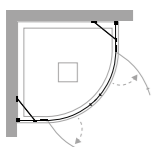
disponible

verfügbar



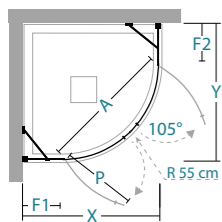
## installations

en angle eckig  
FO-T55



## Lösungen

## informations



ouverture battante  
Pendeltüröffnung

## Informationen

X/Y	A	P	F1/F2					nr	kg max
77-80	78	43	19,3					2	44
87-90	78	43	29,3					2	51

X / Y longueur de paroi de douche \ Länge der Duschwand  
A entrée \ Eingang  
P longueur de la porte \ Länge der Duschwand  
F1 / F2 longueur côté fixe \ Länge der Fixe Seite

# FO-T55

INSTALLATION EN ANGLE  
ECKLÖSUNG

## Mesures standards

Standardmaße

Code	réglage Verstellbereich	Finitions profilés Fertigung der Profile	30
10T011080	77-80	colore Tcrom®	---
10T011090	87-90	colore Tcrom®	---

## Mesures spéciales L

Sondermaße L

Code	sur mesure maßgeschneidert	Finitions profilés Fertigung der Profile	30
10T019001	70 < L < 90	colore Tcrom®	---
10T019001	91 < L < 110	colore Tcrom®	---
10T019001	111 < L < 140	colore Tcrom®	---

## attention

installation sur receveur de  
douche quart de cercle rayon  
55 cm

Installation auf halbkreisförmigen  
Duschwanne radius  
55 cm

## Achtung

inclus : nr 2 supports de  
renfort L 50 cm réglables et  
articulés

enthalten: 2 Stützen - L 50 cm  
einstellbar und artikuliert

le prix des mesures spéciales  
s'entend par côté

der Preis für Sondergrößen ist  
für jede Seite angegeben

le prix de la L spécial doit  
être trouvé dans le tableau  
Mesures spéciales L en  
fonction de la L de la paroi  
de douche

Besondere Preise für L ist in  
der Tabelle **Misure speciali**  
L nach der L der Duschwand  
zu finden

mesures spéciales  
Sondermaße

Disponibilité  
Verfügbarkeit

L min 70 cm  
L max 140 cm

STOCK

## suppléments

Ergänzungen

Profilé d'extension 3 cm  
Dehnungsprofil 3 cm

Traitement NEVERDROP®  
NEVERDROP®-Behandlung

Mastic SPARTAN®  
SPARTAN®-Klebedichtstoff

35A010190

36A010004

36B010010

05  
acrilico satin

06  
atelier

10  
frozen

11  
flack

12  
reflex

16  
satinato

29  
fumé

30  
trasparente

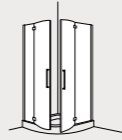
31  
extrachiario

32  
cincillà

34  
stampato c

# Font

Quart de cercle avec double porte battante  
Rund-Duschwand mit doppelt Pendeltür



inclus

enthalten



disponible

verfügbar



# FO-GI38

INSTALLATION EN ANGLE  
ECKLÖSUNG

## Mesures standards

Standardmaße

Code	réglage Verstellbereich	Finitions profilés Fertigung der Profile	30
10T011001	67-70+87-90	colore Tcrom®	---
10T011003	77-80+97-100	colore Tcrom®	---
10T011004	77-80+117-120	colore Tcrom®	---

## Mesures spéciales L

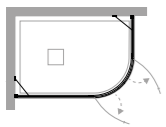
Sondermaße L

Code	sur mesure maßgeschneidert	Finitions profilés Fertigung der Profile	30
10T019002	60 < L < 90	colore Tcrom®	---
10T019002	91 < L < 110	colore Tcrom®	---
10T019002	111 < L < 140	colore Tcrom®	---

## installations

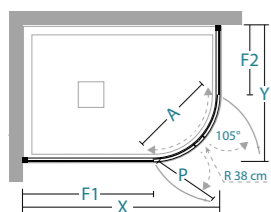
en angle eckig

FO-T38



## Lösungen

## informations



ouverture battante  
Pendeltüröffnung

## Informationen

X	Y	A	P	F1	F2			
67-70	87-90	54	29	26	46		2	47
77-80	97-100	54	29	36	56		2	53
77-80	117-120	54	29	36	76		2	59

X / Y longueur de paroi de douche \ Länge der Duschwand  
A entrée \ Eingang  
P longueur de la porte \ Länge der Duschwand  
F1 / F2 longueur côté fixe \ Länge der Fixe Seite

## attention

installation sur receveur de  
douche quart de cercle rayon  
38 cm

LÖSUNG für Runddusch-  
becken - Radius 38 cm

## Achtung

inclus : nr 2 supports de  
renfort L 50 cm réglables et  
articulés

enthalten: 2 Stützen - L 50 cm  
einstellbar und artikuliert

le prix des mesures spéciales  
s'entend par côté

der Preis für Sondergrößen ist  
für jede Seite angegeben

le prix de la L spécial doit  
être trouvé dans le tableau  
Mesures spéciales L en  
fonction de la L de la paroi  
de douche

Besondere Preise für L ist in  
der Tabelle **Misure speciali**  
L nach der L der Duschwand  
zu finden

mesures spéciales  
Sondermaße

Disponibilité  
Verfügbarkeit

L min 60 cm  
L max 140 cm

STOCK

## suppléments

## Ergänzungen

Profilé d'extension 3 cm  
Dehnungsprofil 3 cm

Traitement NEVERDROP®  
NEVERDROP®-Behandlung

Mastic SPARTAN®  
SPARTAN®-Klebedichtstoff

35A010190

36A010004

36B010010

05  
acrilico satin

06  
atelier

10  
frozen

11  
flack

12  
reflex

16  
satinato

29  
fumé

30  
trasparente

31  
extrachiario

32  
cincillà

34  
stampato c

avec un cadre / mit Rahmen

**OT** Ottavio

**DM** Dado Maxi

**DN** Dino

**SD** Spado

**CO** Comfort







AVEC UN CADRE / MIT RAHMEN



joint d'angle avec fixation à 45°  
butée de porte avec fin de course et capuchons de fermeture profilés

*Eckverbindung mit 45° Befestigung  
Türanschlag mit Endschalter und Profilschließkappen*

OTTAVIO



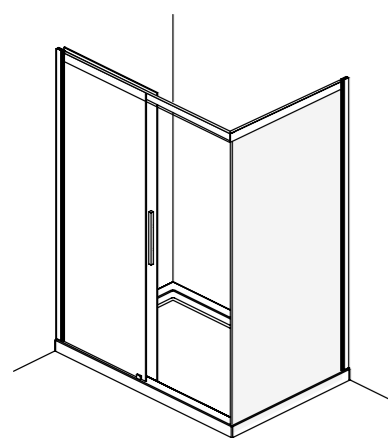


profile d'étanchéité  
système de dégagement facile des vantaux

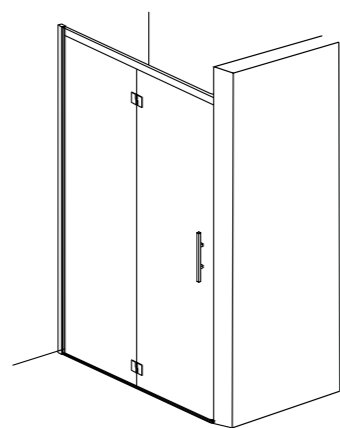


Profil gegen Leckage  
einfaches Blattfreigabesystem





ouverture coulissante  
Schiebetüröffnung



ouverture battante  
Pendeltüröffnung





## CARACTÉRISTIQUES EIGENSCHAFTEN


- H cm 200** HAUTEUR / HÖHE
- 8 mm** ÉPAISSEUR DU VERRE / GLASSTÄRKE
- REV** NON REVERSIBLE / NICHT UMKEHRBAR

## INFOS TECHNIQUES TECHNISCHE HINWEISE

- REGLAGE DE FAUX APLOMB** / SCHRÄGLAUF-EINSTELLUNG
- EST cm** EXTENSIBILITÉ 2/4 / DEHNBAR 2/4
- DECLIPSAGE RAPIDE** / SCHWENKBARES ELEMENT
- FERMETURE MAGNETIQUE** / MAGNETVERSCHLUSS
- PROFILE MAGNETIQUE** / MAGNETPROFIL
- PROFILE D'ETANCHEITE** / WASSERSCHUTZPROFIL
- POIGNEE INTERIEUR / EXTERIEUR** / AUSSEN / INNENGRIFF
- NEVERDROP®** TRAITEMENT NEVERDROP® / NEVERDROP®
- MESURES SPÉCIALES** / SONDERMAßE

### Finitions profilés

#### COLORE




### Fertigung der Profile

#### ABITAT




#### VOGUE



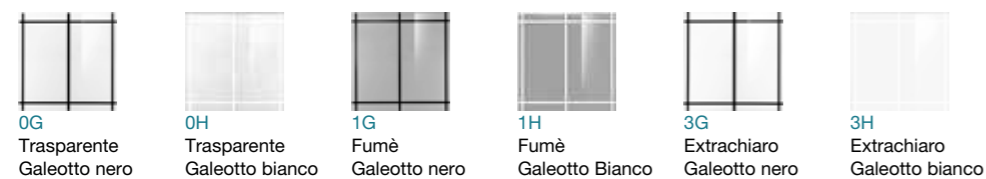
### Verres

### Glas




### décographie

### dekographie

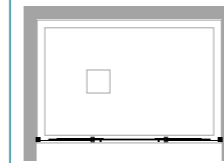


### en niche

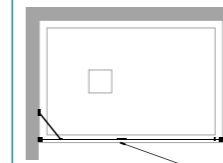
OT-PSC



OT-PSC2




OT-PBA



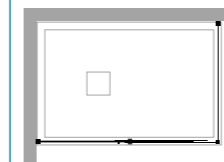
### für Nische

### en angle

OT-PSCF+OT-F

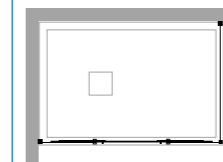


OT-PSC+OT-FA




### eckig

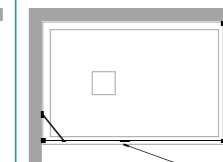
OT-PSC2 + OT-FA



2xOT-ASC

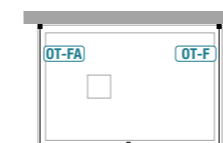


OT-PBAF+OT-FB

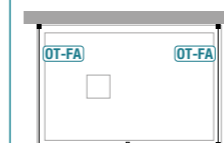


### à 3 côtés

OT-PSCF+OT-F+OT-FA

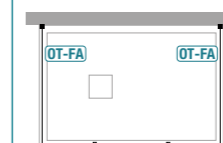


OT-PSC+2xOT-FA

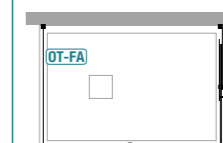


### 3-seitig

OT-PSC2+2xOT-FA



2xOT-ASC+OT-FA



### important

### wichtig

pour les installations à trois côtés, demander la faisabilité au bureau technique TDA. Certaines configurations nécessitent des éléments supplémentaires

commandes spéciales pour paroi de douche transmises sans dessin **NE** sont pas produits

für 3-seitig Lösungen seien Sie mit dem technischen Büro TDA in Verbindung

Besondere Duschwände werden ohne Zeichnung **NICHT** erstellt



GA  
Links

H cm  
200

DR  
Rechts

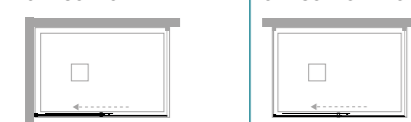
8 mm

RFV

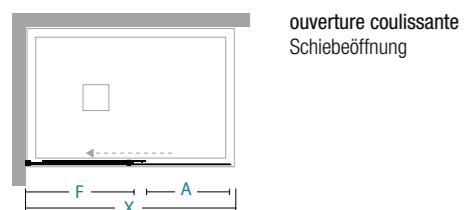
inclus      enthalten

disponible      verfügbar

**installations**      **Lösungen**  
en angle    eckig  
OT-PSCF+OT-F      à 3 côtés    3-seitig  
OT-PSCF+OT-F+OT-FA



**informations**      **Informationen**



ouverture coulissante  
Schiebeöffnung

	X	A	F								
98-100	41	47								2	45
118-120	51	57								2	54
128-130	56	62								2	58
138-140	61	67								2	62
148-150	66	72								2	66
158-160	71	77								2	70

X longueur de paroi de douche \ Länge der Duschwand  
A entrée \ Eingang  
F longueur côté fixe \ Länge der Fixe Seite

Mesures standards			Standardmaße				
Code GA Code Links	Code DR Code Rechts	réglage Verstellbereich	Finitions profilés Fertigung der Profile	30	29	12	31
04P210100	04P200100	98-100	colore	---	---	---	---
			abitat	---	---	---	---
			vogue	---	---	---	---
04P210120	04P200120	118-120	colore	---	---	---	---
			abitat	---	---	---	---
			vogue	---	---	---	---
04P210130	04P200130	128-130	colore	---	---	---	---
			abitat	---	---	---	---
			vogue	---	---	---	---
04P210140	04P200140	138-140	colore	---	---	---	---
			abitat	---	---	---	---
			vogue	---	---	---	---
04P210150	04P200150	148-150	colore	---	---	---	---
			abitat	---	---	---	---
			vogue	---	---	---	---
04P210160	04P200160	158-160	colore	---	---	---	---
			abitat	---	---	---	---
			vogue	---	---	---	---

Mesures spéciales L / H			Sondermaße L / H				
Code GA Code Links	Code DR Code Rechts	sur mesure maßgeschneidert	Finitions profilés Fertigung der Profile	30	29	12	31
04P219001	04P209001	60 < L < 100	colore	---	---	---	---
			abitat	---	---	---	---
			vogue	---	---	---	---
04P219001	04P209001	101 < L < 120	colore	---	---	---	---
			abitat	---	---	---	---
			vogue	---	---	---	---
04P219001	04P209001	121 < L < 140	colore	---	---	---	---
			abitat	---	---	---	---
			vogue	---	---	---	---
04P219001	04P209001	141 < L < 160	colore	---	---	---	---
			abitat	---	---	---	---
			vogue	---	---	---	---
04P219001	04P209001	161 < L < 180	colore	---	---	---	---
			abitat	---	---	---	---
			vogue	---	---	---	---

**attention**      **Achtung**

Galeotto - decographie pour: Mesures standards, verre fixe F      le prix de la H spécial doit être trouvé dans le tableau Mesures spéciales L / H en fonction de la L de la paroi de douche

Galeotto - Dekografie für: Standardmaßnahmen, festes Glas F      der Sonderpreis für H ist in der Tabelle zu finden Sondermassen L / H beyogen auf L der Duschwand

mesures spéciales Sondermaße					
H max	210 cm				
L min	60 cm				
L max	180 cm				
suppléments		Ergänzungen			
Galeotto - decographie Galeotto - Dekografie	Mastic SPARTAN® SPARTAN®-Klebedichtstoff				

par code      36B010010  
per code

**05** acrilico satin    **06** atelier    **10** frozen    **11** flack    **12** reflex    **16** satinato    **29** fumé    **30** trasparente    **31** extrachiario    **32** cincillà    **34** stampato c



GA  
Links

H cm  
200

DR  
Rechts

8 mm

RFV

inclus      enthalten

2 cm

NEVERDROP

L/H


disponible      verfügbar

## installations

en angle    eckig  
OT-F+OT-PSCF



## informations



Y    longueur de paroi de douche \ Länge der Duschwand

## Lösungen

## Informationen

Y										
68-70									1	31
73-75									1	33
78-80									1	35
83-85									1	37
88-90									1	39
98-100									1	43

## Mesures standards      Standardmaße

Code GA Code Links	Code DR Code Rechts	réglage Verstellbereich	Finitions profilés Fertigung der Profile	30	29	12	31
04F110070	04F100070	68-70	colore	---	---	---	---
			abitat	---	---	---	---
			vogue	---	---	---	---
04F110075	04F100075	73-75	colore	---	---	---	---
			abitat	---	---	---	---
			vogue	---	---	---	---
04F110080	04F100080	78-80	colore	---	---	---	---
			abitat	---	---	---	---
			vogue	---	---	---	---
04F110085	04F100085	83-85	colore	---	---	---	---
			abitat	---	---	---	---
			vogue	---	---	---	---
04F110090	04F100090	88-90	colore	---	---	---	---
			abitat	---	---	---	---
			vogue	---	---	---	---
04F110100	04F100100	98-100	colore	---	---	---	---
			abitat	---	---	---	---
			vogue	---	---	---	---

## Mesures spéciales L / H      Sondermaße L / H

Code GA Code Links	Code DR Code Rechts	sur mesure maßgeschneidert	Finitions profilés Fertigung der Profile	30	29	12	31
04F119001	04F109001	19 < L < 40	colore	---	---	---	---
			abitat	---	---	---	---
			vogue	---	---	---	---
04F119001	04F109001	41 < L < 60	colore	---	---	---	---
			abitat	---	---	---	---
			vogue	---	---	---	---
04F119001	04F109001	61 < L < 80	colore	---	---	---	---
			abitat	---	---	---	---
			vogue	---	---	---	---
04F119001	04F109001	81 < L < 100	colore	---	---	---	---
			abitat	---	---	---	---
			vogue	---	---	---	---
04F119001	04F109001	101 < L < 120	colore	---	---	---	---
			abitat	---	---	---	---
			vogue	---	---	---	---

## attention

Galeotto - decographie pour:  
Mesures standards

Galeotto - Dekografie für:  
Standardmaßnahmen

## Achtung

spécifier s'il est monté au sol  
(page 447)

Installation auf dem Boden  
muß angegeben sein (Seite  
447)

le prix de la H spécial doit  
être trouvé dans le tableau  
Mesures spéciales L / H en  
fonction de la L de la paroi  
de douche

der Sonderpreis für H ist in der  
Tabelle zu finden **Sondermas-**  
**sen L / H** beyogen auf L der  
Duschwand

## mesures spéciales Sondermaße

H max 210 cm  
L min 20 cm  
L max 120 cm

## suppléments

Galeotto - decographie  
Galeotto - Dekografie

Mastic SPARTAN®  
SPARTAN®-Klebedichtstoff

## Ergänzungen

par code      36B010010  
per code

05    06    10    11    12    16    29    30    31    32    34  
acrílico satin    atelier    frozen    flack    reflex    satinato    fumé    trasparente    extrachiario    cincillà    stampato c





GA  
Links

H cm  
200

DR  
Rechts

8 mm

RFV

**inclus**      **enthalten**

**disponible**      **verfügbar**

**installations**      **Lösungen**

en niche    für Nische    **OT-PSC**

en angle    eckig    **OT-PSC+OT-FA**

a tre lati    a tre lati    **OT-PSC+OT-FA+OT-FA**

**informations**      **Informationen**

ouverture coulissante  
Schiebeöffnung

**X** longueur de paroi de douche \ Länge der Duschwand  
**A** entrée \ Eingang  
**F** longueur côté fixe \ Länge der Fixe Seite  
  \ Länge der Fixe Seite

	X	A	F						nr	kg max
96-100	39,5	45,5							2	46
106-110	44,5	50,5							2	50
116-120	49,5	55,5							2	54
126-130	54,5	60,5							2	58
136-140	59,5	65,5							2	62
146-150	64,5	70,5							2	66
156-160	69,5	75,5							2	70
166-170	69,5	85,5							2	74
176-180	69,5	95,5							2	78

**Mesures standards**      **Standardmaße**

Code GA Code Links	Code DR Code Rechts	réglage Verstellbereich	Finitions profilés Fertigung der Profile	30	29	12	31
04P110100	04P100100	96-100	colore	---	---	---	---
			abitat	---	---	---	---
			vogue	---	---	---	---
04P110110	04P100110	106-110	colore	---	---	---	---
			abitat	---	---	---	---
			vogue	---	---	---	---
04P110120	04P100120	116-120	colore	---	---	---	---
			abitat	---	---	---	---
			vogue	---	---	---	---
04P110130	04P100130	126-130	colore	---	---	---	---
			abitat	---	---	---	---
			vogue	---	---	---	---
04P110140	04P100140	136-140	colore	---	---	---	---
			abitat	---	---	---	---
			vogue	---	---	---	---
04P110150	04P100150	146-150	colore	---	---	---	---
			abitat	---	---	---	---
			vogue	---	---	---	---
04P110160	04P100160	156-160	colore	---	---	---	---
			abitat	---	---	---	---
			vogue	---	---	---	---
04P110170	04P100170	166-170	colore	---	---	---	---
			abitat	---	---	---	---
			vogue	---	---	---	---
04P110180	04P100180	176-180	colore	---	---	---	---
			abitat	---	---	---	---
			vogue	---	---	---	---

**Mesures spéciales L / H**      **Sondermaße L / H**

Code GA Code Links	Code DR Code Rechts	sur mesure maßgeschneidert	Finitions profilés Fertigung der Profile	30	29	12	31
04P119001	04P109001	80 < L < 100	colore	---	---	---	---
			abitat	---	---	---	---
			vogue	---	---	---	---
04P119001	04P109001	101 < L < 120	colore	---	---	---	---
			abitat	---	---	---	---
			vogue	---	---	---	---
04P119001	04P109001	121 < L < 140	colore	---	---	---	---
			abitat	---	---	---	---
			vogue	---	---	---	---
04P119001	04P109001	141 < L < 160	colore	---	---	---	---
			abitat	---	---	---	---
			vogue	---	---	---	---
04P119001	04P109001	161 < L < 180	colore	---	---	---	---
			abitat	---	---	---	---
			vogue	---	---	---	---

**attention**      **Achtung**

Galeotto - decographie pour:  
Mesures standards, verre  
fixe F

le prix de la H spécial doit  
être trouvé dans le tableau  
**Mesures spéciales L / H** en  
fonction de la L de la paroi  
de docuhe

Galeotto - Dekografie für:  
Standardmaßnahmen, festes  
Glas F

der Sonderpreis für H ist in der  
Tabelle zu finden **Sondermas-  
sen L / H** beyogen auf L der  
Duschwand

mesures spéciales  
Sondermaße

H max	210 cm
L min	80 cm
L max	180 cm

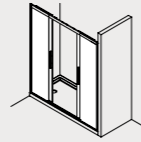
**suppléments**      **Ergänzungen**

Galeotto - decographie  
Galeotto - Dekografie

Mastic SPARTAN®  
SPARTAN®-Klebedichtstoff

par code      36B010010  
per code

- 05** acrilico satin
- 06** atelier
- 10** frozen
- 11** flack
- 12** reflex
- 16** satinato
- 29** fumé
- 30** trasparente
- 31** extrachiario
- 32** cincilla
- 34** stampato c



inclus

enthalten



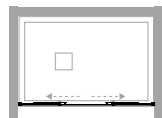
disponible

verfügbar



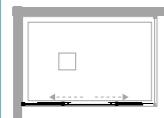
## installations

en niche für Nische  
OT-PSC2

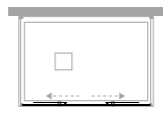


## Lösungen

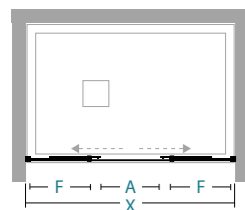
en angle eckig  
OT-PSC2+OT-FA



a tre lati a tre lati  
OT-PSC2+2xOT-FA



## informations



ouverture coulissante  
Schiebeöffnung

## Informationen

	X	A	F								
136-140	55	33,5								2	63
146-150	60	36								2	67
156-160	65	38,5								2	71
166-170	70	41								2	75
176-180	75	43,5								2	79

X longueur de paroi de douche\ Länge der Duschwand  
A entrée\ Eingang  
F1 / F2 longueur côté fixe\ Länge der Fixe Seite

## Mesures standards

## Standardmaße

Code	réglage Verstellbereich	Finitions profilés Fertigung der Profile	30	29	12	31
04P120140	136-140	colore	---	---	---	---
		abitat	---	---	---	---
		vogue	---	---	---	---
04P120150	146-150	colore	---	---	---	---
		abitat	---	---	---	---
		vogue	---	---	---	---
04P120160	156-160	colore	---	---	---	---
		abitat	---	---	---	---
		vogue	---	---	---	---
04P120170	166-170	colore	---	---	---	---
		abitat	---	---	---	---
		vogue	---	---	---	---
04P120180	176-180	colore	---	---	---	---
		abitat	---	---	---	---
		vogue	---	---	---	---

## Mesures spéciales L / H Sondermaße L / H

Code	sur mesure maßgeschneidert	Finitions profilés Fertigung der Profile	30	29	12	31
04P129001	120 < L < 140	colore	---	---	---	---
		abitat	---	---	---	---
		vogue	---	---	---	---
04P129001	141 < L < 160	colore	---	---	---	---
		abitat	---	---	---	---
		vogue	---	---	---	---
04P129001	161 < L < 180	colore	---	---	---	---
		abitat	---	---	---	---
		vogue	---	---	---	---

## attention

Galeotto - decographie pour:  
Mesures standards, verre  
fixe F

Galeotto - Dekografie für:  
Standardmaßnahmen, festes  
Glas F

## Achtung

le prix de la H spécial doit  
être trouvé dans le tableau  
Mesures spéciales L / H en  
fonction de la L de la paroi  
de docuhe

der Sonderpreis für H ist in der  
Tabelle zu finden **Sondermas-  
sen L / H** beyogen auf L der  
Duschwand

mesures spéciales  
Sondermaße

H max 210 cm  
L min 120 cm  
L max 180 cm

## suppléments

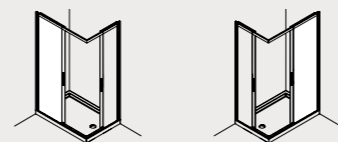
Galeotto - decographie  
Galeotto - Dekografie

Mastic SPARTAN®  
SPARTAN®-Klebedichtstoff

## Ergänzungen

par code 36B010010  
per code

05 acrilico satin 06 atelier 10 frozen 11 flack 12 reflex 16 satinato 29 fumé 30 trasparente 31 extrachiario 32 cincillà 34 stampato c



inclus      enthalten

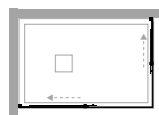


disponible      verfügbar



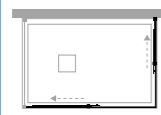
## installations

en angle    eckig  
OT-ASC+OT-ASC

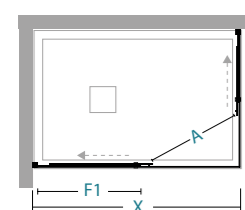


## Lösungen

à 3 côtés    3-seitig  
2xOT-ASC+OT-FA



## informations



ouverture coulissante  
Schiebeöffnung

## Informationen

X/Y	68-70	73-75	78-80	88-90	98-100	118-120	F1/F2		
68-70	A=36,5						32	1	25
73-75	A=38,5	A=40					34,5	1	26
78-80	A=40	A=42	A=43,5				37	2	30
88-90	A=44	A=45,5	A=47	A=50,5			41	2	33
98-100	A=47	A=49	A=50	A=53,5	A=56		47	2	37
118-120	A=56	A=57	A=58,5	A=61	A=63,5	A=70	57	2	45

X / Y longueur de paroi de douche \ Länge der Duschwand  
A entrée \ Eingang  
F1 / F2 longueur côté fixe \ Länge der Fixe Seite

## Mesures standards

Code GA Code Links	Code DR Code Rechts	réglage Verstellbereich	Finitions profilés Fertigung der Profile	30	29	12	31
04A110070	04A100070	68-70	colore	---	---	---	---
			abitat	---	---	---	---
			vogue	---	---	---	---
04A110075	04A100075	73-75	colore	---	---	---	---
			abitat	---	---	---	---
			vogue	---	---	---	---
04A110080	04A100080	78-80	colore	---	---	---	---
			abitat	---	---	---	---
			vogue	---	---	---	---
04A110090	04A100090	88-90	colore	---	---	---	---
			abitat	---	---	---	---
			vogue	---	---	---	---
04A110100	04A100100	98-100	colore	---	---	---	---
			abitat	---	---	---	---
			vogue	---	---	---	---
04A110120	04A100120	118-120	colore	---	---	---	---
			abitat	---	---	---	---
			vogue	---	---	---	---

## Mesures spéciales L / H Sondermaße L / H

Code GA Code Links	Code DR Code Rechts	sur mesure maßgeschneidert	Finitions profilés Fertigung der Profile	30	29	12	31
04A119001	04A109001	60 < L < 80	colore	---	---	---	---
			abitat	---	---	---	---
			vogue	---	---	---	---
04A119001	04A109001	81 < L < 100	colore	---	---	---	---
			abitat	---	---	---	---
			vogue	---	---	---	---
04A119001	04A109001	101 < L < 120	colore	---	---	---	---
			abitat	---	---	---	---
			vogue	---	---	---	---
04A119001	04A109001	121 < L < 140	colore	---	---	---	---
			abitat	---	---	---	---
			vogue	---	---	---	---

## attention

Galeotto - decographie pour:  
Mesures standards, verre  
fixe F

Galeotto - Dekografie für:  
Standardmaßnahmen, festes  
Glas F

## Achtung

le prix de la H spécial doit  
être trouvé dans le tableau  
Mesures spéciales L / H en  
fonction de la L de la paroi  
de douche

der Sonderpreis für H ist in der  
Tabelle zu finden **Sondermas-**  
**sen L / H** beyogen auf L der  
Duschwand

mesures spéciales  
Sondermaße

H max 210 cm  
L min 60 cm  
L max 140 cm

## suppléments

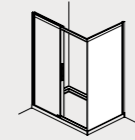
Galeotto - decographie  
Galeotto - Dekografie

Mastic SPARTAN®  
SPARTAN®-Klebedichtstoff

## Ergänzungen

par code      36B010010  
per code

**05** acrilico satin    **06** atelier    **10** frozen    **11** flack    **12** reflex    **16** satinato    **29** fumé    **30** trasparente    **31** extrachiario    **32** cincillà    **34** stampato c



inclus

enthalten



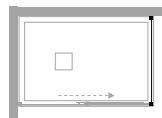
disponible

verfügbar



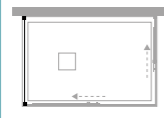
### installations

en angle eckig  
OT-FA+OT-PSC

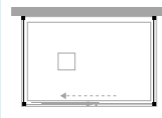


### Lösungen

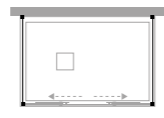
à 3 côtés 3-seitig  
OT-FA+2xOT-ASC



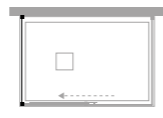
a tre lati a tre lati  
2xOT-FA+OT-PSC




a tre lati a tre lati  
2xOT-FA+OT-PSC2



à 3 côtés 3-seitig  
OT-FA+OT-PSCF+OT-F



### informations



### Informationen

Y									nr	kg max
68-70									1	31
73-75									1	33
78-80									1	35
83-85									1	37
88-90									1	39
98-100									1	43

Y longueur de paroi de douche \ Länge der Duschwand

### Mesures standards

Code	réglage Verstellbereich	Finitions profilés Fertigung der Profile	30	29	12	31
04F120070	68-70	colore	---	---	---	---
		abitat	---	---	---	---
		vogue	---	---	---	---
04F120075	73-75	colore	---	---	---	---
		abitat	---	---	---	---
		vogue	---	---	---	---
04F120080	78-80	colore	---	---	---	---
		abitat	---	---	---	---
		vogue	---	---	---	---
04F120085	83-85	colore	---	---	---	---
		abitat	---	---	---	---
		vogue	---	---	---	---
04F120090	88-90	colore	---	---	---	---
		abitat	---	---	---	---
		vogue	---	---	---	---
04F120100	98-100	colore	---	---	---	---
		abitat	---	---	---	---
		vogue	---	---	---	---

### Standardmaße

### Mesures spéciales L / H Sondermaße L / H

Code	sur mesure maßgeschneidert	Finitions profilés Fertigung der Profile	30	29	12	31
04F129001	20 < L < 40	colore	---	---	---	---
		abitat	---	---	---	---
		vogue	---	---	---	---
04F129001	41 < L < 60	colore	---	---	---	---
		abitat	---	---	---	---
		vogue	---	---	---	---
04F129001	61 < L < 80	colore	---	---	---	---
		abitat	---	---	---	---
		vogue	---	---	---	---
04F129001	81 < L < 100	colore	---	---	---	---
		abitat	---	---	---	---
		vogue	---	---	---	---
04F129001	101 < L < 120	colore	---	---	---	---
		abitat	---	---	---	---
		vogue	---	---	---	---

### attention

Galeotto - decographie pour:  
Mesures standards

Galeotto - Dekografie für:  
Standardmaßnahmen

### Achtung

spécifier s'il est monté au sol  
(page 447)

Installation auf dem Boden  
muß angegeben sein (Seite  
447)

le prix de la H spécial doit  
être trouvé dans le tableau  
**Mesures spéciales L / H** en  
fonction de la L de la paroi  
de douche

der Sonderpreis für H ist in der  
Tabelle zu finden **Sondermas-  
sen L / H** bezogen auf L der  
Duschwand

mesures spéciales  
Sondermaße

H max 210 cm  
L min 20 cm  
L max 120 cm

### suppléments

Galeotto - decographie  
Galeotto - Dekografie

Mastic SPARTAN®  
SPARTAN®-Klebedichtstoff

### Ergänzungen

par code 36B010010  
per code

05 acrilico satin 06 atelier 10 frozen 11 flack 12 reflex 16 satinato 29 fumé 30 trasparente 31 extrachiario 32 cincillà 34 stampato c



GA  
Links

DR  
Rechts

H cm  
200

8 mm

85°

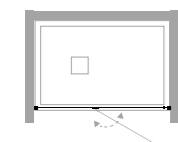
inclus      enthalten

disponible      verfügbar

## installations

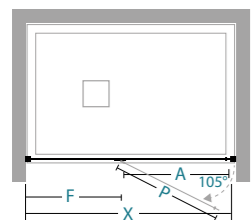
en niche      für Nische  
OT-PBA

## Lösungen



## informations

## Informationen



ouverture battante  
Pendeltüröffnung

X	A	F	P							
96-100	45	45,5	46						1	46
106-110	49	50,5	50						1	50
116-120	55	55,5	56						1	54
126-130	59	60,5	60						2	58
136-140	65	65,5	66						2	62
146-150	69	70,5	70						2	66
156-160	75	75,5	76						2	70
166-170	75	85,5	76						2	74
176-180	75	95,5	76						2	78

X longueur de paroi de douche \ Länge der Duschwand  
A entrée \ Eingang  
P longueur de la porte \ Länge der Duschwand  
F longueur côté fixe \ Länge der Fixe Seite

## Mesures standards

## Standardmaße

Code GA Code Links	Code DR Code Rechts	réglage Verstellbereich	Finitions profilés Fertigung der Profile	30	29	12	31
04P410100	04P400100	96-100	colore	---	---	---	---
			abitat	---	---	---	---
			vogue	---	---	---	---
04P410110	04P400110	106-110	colore	---	---	---	---
			abitat	---	---	---	---
			vogue	---	---	---	---
04P410120	04P400120	116-120	colore	---	---	---	---
			abitat	---	---	---	---
			vogue	---	---	---	---
04P410130	04P400130	126-130	colore	---	---	---	---
			abitat	---	---	---	---
			vogue	---	---	---	---
04P410140	04P400140	136-140	colore	---	---	---	---
			abitat	---	---	---	---
			vogue	---	---	---	---
04P410150	04P400150	146-150	colore	---	---	---	---
			abitat	---	---	---	---
			vogue	---	---	---	---
04P410160	04P400160	156-160	colore	---	---	---	---
			abitat	---	---	---	---
			vogue	---	---	---	---
04P410170	04P400170	166-170	colore	---	---	---	---
			abitat	---	---	---	---
			vogue	---	---	---	---
04P410180	04P400180	176-180	colore	---	---	---	---
			abitat	---	---	---	---
			vogue	---	---	---	---

## Mesures spéciales L / H Sondermaße L / H

Code GA Code Links	Code DR Code Rechts	sur mesure maßgeschneidert	Finitions profilés Fertigung der Profile	30	29	12	31
04P419001	04P409001	80 < L < 100	colore	---	---	---	---
			abitat	---	---	---	---
			vogue	---	---	---	---
04P419001	04P409001	101 < L < 120	colore	---	---	---	---
			abitat	---	---	---	---
			vogue	---	---	---	---
04P419001	04P409001	121 < L < 140	colore	---	---	---	---
			abitat	---	---	---	---
			vogue	---	---	---	---
04P419001	04P409001	141 < L < 160	colore	---	---	---	---
			abitat	---	---	---	---
			vogue	---	---	---	---
04P419001	04P409001	161 < L < 180	colore	---	---	---	---
			abitat	---	---	---	---
			vogue	---	---	---	---

## attention

Galeotto - decographie pour:  
Mesures standards, verre  
fixe F

## Achtung

le prix de la H spécial doit  
être trouvé dans le tableau  
Mesures spéciales L / H en  
fonction de la L de la paroi  
de docuhe

Galeotto - Dekografie für:  
Standardmaßnahmen, festes  
Glas F

der Sonderpreis für H ist in der  
Tabelle zu finden **Sondermas-**  
**sen L / H** beyogen auf L der  
Duschwand

mesures spéciales  
Sondermaße

H max 210 cm  
L min 80 cm  
L max 180 cm

## suppléments

Galeotto - decographie  
Galeotto - Dekografie

## Ergänzungen

Mastic SPARTAN®  
SPARTAN®-Klebedichtstoff

par code      36B010010  
per code

**05** acrilico satin    **06** atelier    **10** frozen    **11** flack    **12** reflex    **16** satinato    **29** fumé    **30** trasparente    **31** extrachiario    **32** cincillà    **34** stampato c



GA  
Links

DR  
Rechts

H cm  
200

8 mm

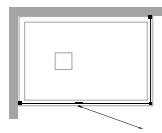
RFV

inclus      enthalten

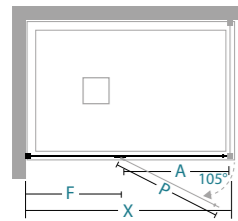
disponible      verfügbar

## installations

en angle    eckig  
OT-PBAF+OT-FB



## informations



Y longueur de paroi de douche \ Länge der Duschwand

## Lösungen

## Informationen

X	A	F	P								
98-100	47	47	50							2	46
118-120	57	57	60							2	50
128-130	62	62	65							2	54
138-140	67	67	70							2	58
148-150	72	72	75							2	62
158-160	72	82	75							2	66

## Mesures standards

Code GA Code Links	Code DR Code Rechts	réglage Verstellbereich	Finitions profilés Fertigung der Profile	30	29	12	31
04P470100	04P460100	98-100	colore	---	---	---	---
			abitat	---	---	---	---
			vogue	---	---	---	---
04P470120	04P460120	118-120	colore	---	---	---	---
			abitat	---	---	---	---
			vogue	---	---	---	---
04P470130	04P460130	128-130	colore	---	---	---	---
			abitat	---	---	---	---
			vogue	---	---	---	---
04P470140	04P460140	138-140	colore	---	---	---	---
			abitat	---	---	---	---
			vogue	---	---	---	---
04P470150	04P460150	148-150	colore	---	---	---	---
			abitat	---	---	---	---
			vogue	---	---	---	---
04P470160	04P460160	158-160	colore	---	---	---	---
			abitat	---	---	---	---
			vogue	---	---	---	---

## Mesures spéciales L / H Sondermaße L / H

Code GA Code Links	Code DR Code Rechts	sur mesure maßgeschneidert	Finitions profilés Fertigung der Profile	30	29	12	31
04P479001	04P469001	60 < L < 100	colore	---	---	---	---
			abitat	---	---	---	---
			vogue	---	---	---	---
04P479001	04P469001	101 < L < 120	colore	---	---	---	---
			abitat	---	---	---	---
			vogue	---	---	---	---
04P479001	04P469001	121 < L < 140	colore	---	---	---	---
			abitat	---	---	---	---
			vogue	---	---	---	---
04P479001	04P469001	141 < L < 160	colore	---	---	---	---
			abitat	---	---	---	---
			vogue	---	---	---	---
04P479001	04P469001	161 < L < 180	colore	---	---	---	---
			abitat	---	---	---	---
			vogue	---	---	---	---

## attention

Galeotto - decographie pour:  
Mesures standards, verre  
fixe F

Galeotto - Dekografie für:  
Standardmaßnahmen, festes  
Glas F

## Achtung

le prix de la H spécial doit  
être trouvé dans le tableau  
Mesures spéciales L / H en  
fonction de la L de la paroi  
de douche

der Sonderpreis für H ist in der  
Tabelle zu finden **Sondermas-**  
**sen L / H** beyogen auf L der  
Duschwand

## mesures spéciales Sondermaße

H	max	210 cm
L	min	80 cm
L	max	180 cm

## suppléments

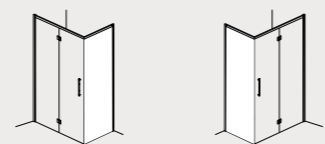
Galeotto - decographie  
Galeotto - Dekografie

Mastic SPARTAN®  
SPARTAN®-Klebedichtstoff

## Ergänzungen

par code                      36B010010  
per code

- 05** acrilico satin
- 06** atelier
- 10** frozen
- 11** flack
- 12** reflex
- 16** satinato
- 29** fumé
- 30** trasparente
- 31** extrachiario
- 32** cincillà
- 34** stampato c



GA  
Links

DR  
Rechts



inclus

enthalten



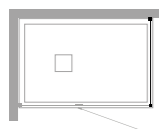
disponible

verfügbar




## installations

en angle eckig  
OT-FB+OT-PBAF



## informations



Y longueur de paroi de douche \ Länge der Duschwand

## Lösungen

## Informationen

Y									
68-70								1	31
73-75								1	33
78-80								1	35
83-85								1	37
88-90								1	39
98-100								1	43

## Mesures standards

## Standardmaße

Code GA Code Links	Code DR Code Rechts	réglage Verstellbereich	Finitions profilés Fertigung der Profile	30	29	12	31
04F210070	04F200070	68-70	colore	---	---	---	---
			abitat	---	---	---	---
			vogue	---	---	---	---
04F210075	04F200075	73-75	colore	---	---	---	---
			abitat	---	---	---	---
			vogue	---	---	---	---
04F210080	04F200080	78-80	colore	---	---	---	---
			abitat	---	---	---	---
			vogue	---	---	---	---
04F210085	04F200085	83-85	colore	---	---	---	---
			abitat	---	---	---	---
			vogue	---	---	---	---
04F210090	04F200090	88-90	colore	---	---	---	---
			abitat	---	---	---	---
			vogue	---	---	---	---
04F210100	04F200100	98-100	colore	---	---	---	---
			abitat	---	---	---	---
			vogue	---	---	---	---

## Mesures spéciales L / H Sondermaße L / H

Code GA Code Links	Code DR Code Rechts	sur mesure maßgeschneidert	Finitions profilés Fertigung der Profile	30	29	12	31
04F219001	04F209001	20 < L < 40	colore	---	---	---	---
			abitat	---	---	---	---
			vogue	---	---	---	---
04F219001	04F209001	41 < L < 60	colore	---	---	---	---
			abitat	---	---	---	---
			vogue	---	---	---	---
04F219001	04F209001	61 < L < 80	colore	---	---	---	---
			abitat	---	---	---	---
			vogue	---	---	---	---
04F219001	04F209001	81 < L < 100	colore	---	---	---	---
			abitat	---	---	---	---
			vogue	---	---	---	---
04F219001	04F209001	101 < L < 120	colore	---	---	---	---
			abitat	---	---	---	---
			vogue	---	---	---	---

## attention

Galeotto - decographie pour:  
Mesures standards

spécifier s'il est monté au sol  
(page 447)

## Achtung

le prix de la H spécial doit  
être trouvé dans le tableau  
Mesures spéciales L / H en  
fonction de la L de la paroi  
de douche

Galeotto - Dekografie für:  
Standardmaßnahmen

Installation auf dem Boden  
muß angegeben sein (Seite  
447)

der Sonderpreis für H ist in der  
Tabelle zu finden **Sondermas-  
sen L / H** beyogen auf L der  
Duschwand

mesures spéciales  
Sondermaße

H max 210 cm  
L min 20 cm  
L max 120 cm

## suppléments


Galeotto - decographie  
Galeotto - Dekografie

Mastic SPARTAN®  
SPARTAN®-Klebedichtstoff

## Ergänzungen

par code 36B010010  
per code

**05** acrilico satin **06** atelier **10** frozen **11** flack **12** reflex **16** satinato **29** fumé **30** trasparente **31** extrachiario **32** cincillà **34** stampato c







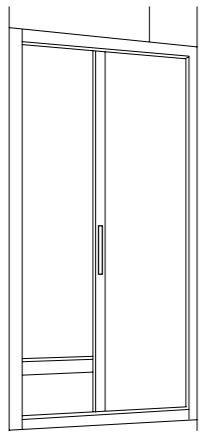
AVEC UN CADRE / MIT RAHMEN

DADO MAXI




double poignée interne et externe entraxe 32 cm

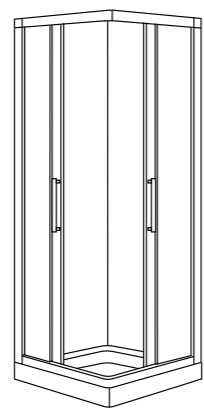
*doppelter innerer und äußerer, Achsabstand 32 cm*



ouverture battante  
Pendeltüröffnung



ouverture pliante  
Falttüröffnung



ouverture coulissante  
Schiebetüröffnung





profil de jonction à 90° du modèle DM-F  
charnière avec ouverture à 90°

*90° Verbindungsprofil des DM-F Modells  
Scharnier mit 90° Öffnung*



déclencheur anti-panique magnétique pour portes modèles DM-PSM  
butée centrale pour modèle ouvrant carré

*magnetische Panikauslösung für DM-PSM-Modelltüren  
zentralanschlag für Modell Salonöffnung*

# Dado Maxi

Cadre - ouverture coulissante / battante / pliante  
Rahmen - Schiebetür / Pendeltür / Falttür

installations prévues  
Lösungen



## CARACTÉRISTIQUES EIGENSCHAFTEN


- H cm 200** HAUTEUR / HÖHE
- 6 mm** ÉPAISSEUR DU VERRE / GLASSTÄRKE
- REV** RÉVERSIBLE / UMGKEHRBAR

## INFOS TECHNIQUES TECHNISCHE HINWEISE

- REGLAGE DE FAUX APLOMB** / SCHRÄGLAUF-EINSTELLUNG
- EST cm** ESTENSIBILITÀ 3/6 / DEHNBARKEIT 3/6
- DECLIPSAGE RAPIDE** / SCHWENKBARES ELEMENT
- PROFILE MAGNETIQUE** / MAGNETPROFIL
- POIGNEE EXTERIEUR / BOUTON INTERIEUR** / AUSSENGRIFF / INNENKNOPF
- POIGNEE INTERIEUR / EXTERIEUR** / AUSSEN / INNENGRIF
- NEVERDROP®** TRAITEMENT NEVERDROP® / NEVERDROP®
- MESURES SPÉCIALES** / SONDERMAßE

### Finitions profilés

#### COLORE




### Fertigung der Profile


#### ABITAT



#### VOGUE



### Verres



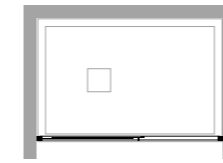
### Glas

### décographie

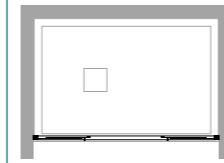
### dekographie

### en niche

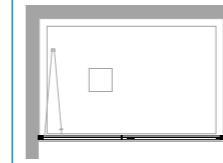
DM-PSC



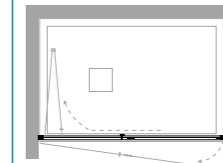
DM-PSC2



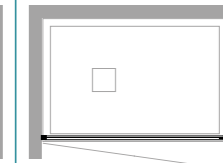
DM-PSO



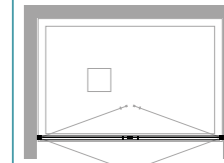
DM-PSM



DM-PGI



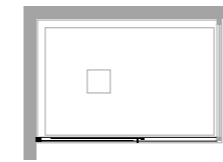
DM-PSA2




### für Nische

### en angle


DM-PSC+DM-F



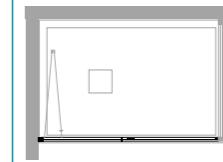
DM-PSC2+DM-F



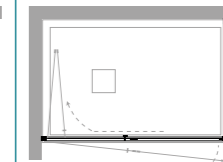
DM-ASC+DM-ASC



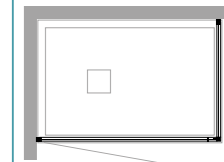
DM-PSO+DM-F



DM-PSM+DM-F



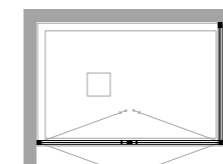
DM-PGI+DM-F



### eckig

### en angle

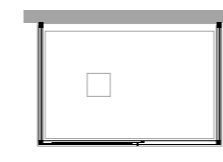
DM-PSA2+DM-F




### eckig

### à 3 côtés

DM-PSC+2xDM-F

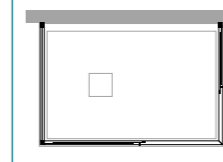


DM-PSC2+2xDM-F

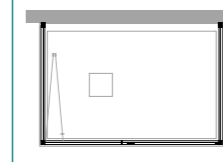


### 3-seitig

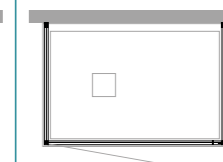
2xDM-ASC+DM-F



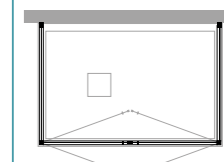
DM-PSO+2xDM-F



DM-PGI+2xDM-F

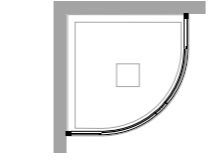


DM-PSA2+2xDM-F

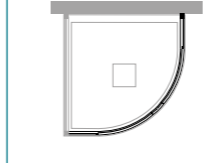


### semicirculaire

DM-T55

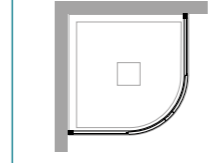


DM-T55+DM-F

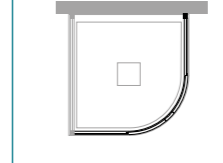


### Rund-Duschwand

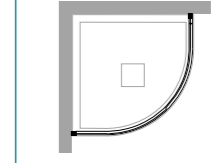
DM-T38/GI38



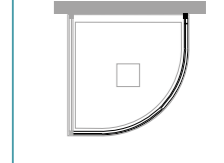
DM-T38/GI38+DM-F



DM-AR55



DM-AR55+DM-F



### important

pour les installations à trois côtés, demander la faisabilité au bureau technique TDA. Certaines configurations nécessitent des éléments supplémentaires

für 3-seitig Lösungen seien Sie mit dem technischen Büro TDA in Verbindung

### wichtig

commandes spéciales pour paroi de douche transmises sans dessin **NE** sont pas produits

Besondere Duschwände werden ohne Zeichnung **NICHT** erstellt

modèle **DM-PSM NON** réversible

**DM-PSM NICHT** umkehrbar

# Dado Maxi

Paroi de douche avec porte coulissante  
Duschwand mit einer Schiebetür











inclus      enthalten















disponible      verfügbar

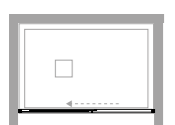





## installations

**Lösungen**


en niche für Nische  
**DM-PSC**



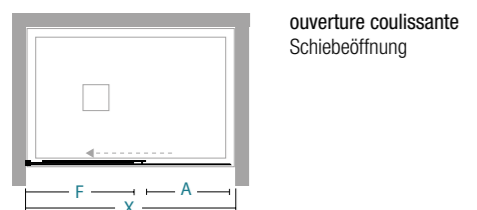
en angle eckig  
**DM-PSC+DM-F**



à 3 côtés 3-seitig  
**DM-PSC+DM-F+DM-F**





## informations



ouverture coulissante  
Schiebeöffnung

## Informationen

	X	A	F						
96-102	40	43,5						1	37
106-112	45	48,5						1	41
116-122	50	53,5						1	45
126-132	55	58,5						2	49
136-142	60	63,5						2	53
146-152	65	68,5						2	56
156-162	65	78,5						2	59
166-172	65	88,5						2	62
176-182	65	98,5						2	65

**X** longueur de paroi de douche \ Länge der Duschwand  
**A** entrée \ Eingang  
**F** longueur côté fixe \ Länge der Fixe Seite

# DM-PSC

INSTALLATION EN NICHE, EN ANGLE OU À 3 CÔTÉS  
NICHE, ECKIG ODER 3-SEITIG LÖSUNG

## Mesures standards

Code	réglage Verstellbereich	Finitions profilés Fertigung der Profile	30	29	32	11
11P120100	96-102	colore	---	---	---	---
		abitat	■	---	---	---
		vogue	---	---	---	---
11P120110	106-112	colore	---	---	---	---
		abitat	■	---	---	---
		vogue	---	---	---	---
11P120120	116-122	colore	---	---	---	---
		abitat	■	---	---	---
		vogue	---	---	---	---
11P120130	126-132	colore	---	---	---	---
		abitat	■	---	---	---
		vogue	---	---	---	---
11P120140	136-142	colore	---	---	---	---
		abitat	■	---	---	---
		vogue	---	---	---	---
11P120150	146-152	colore	---	---	---	---
		abitat	■	---	---	---
		vogue	---	---	---	---
11P120160	156-162	colore	---	---	---	---
		abitat	■	---	---	---
		vogue	---	---	---	---
11P120170	166-172	colore	---	---	---	---
		abitat	---	---	---	---
		vogue	---	---	---	---
11P120180	176-182	colore	---	---	---	---
		abitat	---	---	---	---
		vogue	---	---	---	---

## Mesures spéciales L / H Sondermaße L / H

Code	sur mesure maßgeschneidert	Finitions profilés Fertigung der Profile	30	16	29	32
11P129001	80 < L < 100	colore	---	---	---	---
		abitat	---	---	---	---
		vogue	---	---	---	---
11P129001	101 < L < 120	colore	---	---	---	---
		abitat	---	---	---	---
		vogue	---	---	---	---
11P129001	121 < L < 140	colore	---	---	---	---
		abitat	---	---	---	---
		vogue	---	---	---	---
11P129001	141 < L < 160	colore	---	---	---	---
		abitat	---	---	---	---
		vogue	---	---	---	---
11P129001	161 < L < 180	colore	---	---	---	---
		abitat	---	---	---	---
		vogue	---	---	---	---

## attention

le prix de la H spécial doit être trouvé dans le tableau Mesures spéciales L / H en fonction de la L de la paroi de douche  
der Sonderpreis für H ist in der Tabelle zu finden Sonderma- sen L / H beyogen auf L der Duschwand

## Achtung

mesures spéciales Sondermaße	Disponibilité Verfügbarkeit					Pièces détachées Ersatzteile
H max 210 cm	■ STOCK					484
L min 80 cm						formulaire relevé des mesures Messblätter 491
L max 180 cm						formulaire d'installation Installationsblätter 631
						profilés spéciaux Sonderprofile 637

## suppléments

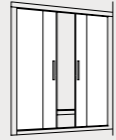
Profilé d'extension 3 cm Dehnungsprofil 3 cm	Mastic SPARTAN® SPARTAN®-Klebedichtstoff
35A010200 € 40	36B010010 € 24

## Ergänzungen

- 05** acrilico satin
- 06** atelier
- 10** frozen
- 11** flack
- 12** reflex
- 16** satinato
- 29** fumé
- 30** trasparente
- 31** extrachiario
- 32** cincillà
- 34** stampato c

# Dado Maxi

Paroi de douche avec double porte coulissante  
Duschwand mit doppelt Schiebetür



inclus

enthalten



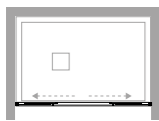
disponible

verfügbar



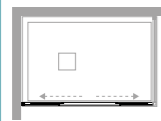
## installations

en niche für Nische  
DM-PSC2




## Lösungen

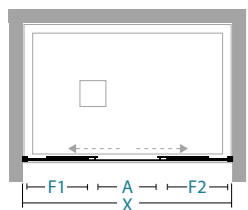
en angle eckig  
DM-PSC2+DM-F



à 3 côtés 3-seitig  
DM-PSC2+DM-F+DM-F



## informations



ouverture coulissante  
Schiebeöffnung

## Informationen

X	A	F								
106-112	43	25							2	45
116-122	48	27,5							2	47
126-132	53	30							2	50
136-142	58	32,5							2	53
146-152	63	35							2	57
156-162	68	37,5							2	60
166-172	73	40							2	63
176-182	78	42,5							2	67

X longueur de paroi de douche \ Länge der Duschwand  
A entrée \ Eingang  
F longueur côté fixe \ Länge der Fixe Seite

# DM-PSC2

INSTALLATION EN NICHE, EN ANGLE OU À 3 CÔTÉS  
NICHE, ECKIG ODER 3-SEITIG LÖSUNG

## Mesures standards

## Standardmaße

Code	réglage Verstellbereich	Finitions profilés Fertigung der Profile	30	29	32	11
11P130110	106-112	colore	---	---	---	---
		abitat	---	---	---	---
		vogue	---	---	---	---
11P130120	116-122	colore	---	---	---	---
		abitat	---	---	---	---
		vogue	---	---	---	---
11P130130	126-132	colore	---	---	---	---
		abitat	---	---	---	---
		vogue	---	---	---	---
11P130140	136-142	colore	---	---	---	---
		abitat	---	---	---	---
		vogue	---	---	---	---
11P130150	146-152	colore	---	---	---	---
		abitat	---	---	---	---
		vogue	---	---	---	---
11P130160	156-162	colore	---	---	---	---
		abitat	---	---	---	---
		vogue	---	---	---	---
11P130170	166-172	colore	---	---	---	---
		abitat	---	---	---	---
		vogue	---	---	---	---
11P130180	176-182	colore	---	---	---	---
		abitat	---	---	---	---
		vogue	---	---	---	---

## Mesures spéciales L / H Sondermaße L / H

Code	sur mesure maßgeschneidert	Finitions profilés Fertigung der Profile	30	16	29	32
11P139001	100 < L < 120	colore	---	---	---	---
		abitat	---	---	---	---
		vogue	---	---	---	---
11P139001	121 < L < 140	colore	---	---	---	---
		abitat	---	---	---	---
		vogue	---	---	---	---
11P139001	141 < L < 160	colore	---	---	---	---
		abitat	---	---	---	---
		vogue	---	---	---	---
11P139001	161 < L < 180	colore	---	---	---	---
		abitat	---	---	---	---
		vogue	---	---	---	---
11P139001	181 < L < 200	colore	---	---	---	---
		abitat	---	---	---	---
		vogue	---	---	---	---

## attention

le prix de la H spécial doit être trouvé dans le tableau Mesures spéciales L / H en fonction de la L de la paroi de douche

der Sonderpreis für H ist in der Tabelle zu finden Sondermaßen L / H beyogen auf L der Duschwand

## Achtung

mesures spéciales  
Sondermaße

H max 210 cm  
L min 100 cm  
L max 200 cm

Pièces détachées  
Ersatzteile 484

formulaire relevé des mesures  
Messblätter 491

formulaire d'installation  
Installationsblätter 631

profilés spéciaux  
Sonderprofile 637

## suppléments

Profilé d'extension 3 cm  
Dehnungsprofil 3 cm

€ 40

Mastic SPARTAN®  
SPARTAN®-Klebedichtstoff

€ 24

## Ergänzungen

05 acrilico satin 06 atelier 10 frozen 11 flack 12 reflex 16 satinato 29 fumé 30 trasparente 31 extrachiario 32 cincillà 34 stampato c

# Dado Maxi

Paroi de douche avec porte coulissante en angle  
Duschwand mit einer eckiger Schiebetür



H cm  
200

6 mm

REV

inclus

enthalten



3 cm



NEVERDROP



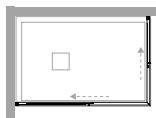
disponible

verfügbar




## installations

en angle eckig  
DM-ASC+DM-ASC

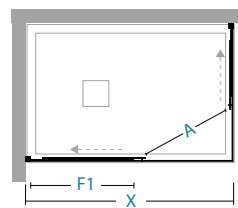


## Lösungen

à 3 côtés 3-seitig  
DM-ASC+DM-ASC+DM-F



## informations



ouverture coulissante  
Schiebeöffnung

## Informationen

X/Y	67-70	72-75	77-80	87-90	97-100	117-120	F1/F2		
67-70	A=38						29	1	25
72-75	A=40	A=41					32	1	27
77-80	A=42	A=43	A=45				34	1	29
87-90	A=46	A=47	A=49	A=52			39	1	32
97-100	A=50	A=51	A=53	A=56	A=59		44	1	37
117-120	A=58	A=60	A=61	A=64	A=67	A=73	54,5	1	44

X / Y longueur de paroi de douche \ Länge der Duschwand  
A entrée \ Eingang  
F1 / F2 longueur côté fixe \ Länge der Fixe Seite

# DM-ASC

INSTALLATION EN ANGLE OU À 3 CÔTÉS  
ECKIG ODER 3-SEITIG LÖSUNG

## Mesures standards

Code	réglage Verstellbereich	Finitions profilés Fertigung der Profile	30	29	32	11
11A100070	67-70	colore	---	---	---	---
		abitat	■	---	---	---
		vogue	---	---	---	---
11A100075	72-75	colore	---	---	---	---
		abitat	---	---	---	---
		vogue	---	---	---	---
11A100080	77-80	colore	---	---	---	---
		abitat	■	---	---	---
		vogue	---	---	---	---
11A100090	87-90	colore	---	---	---	---
		abitat	■	---	---	---
		vogue	---	---	---	---
11A100100	97-100	colore	---	---	---	---
		abitat	■	---	---	---
		vogue	---	---	---	---
11A100120	117-120	colore	---	---	---	---
		abitat	■	---	---	---
		vogue	---	---	---	---

## Standardmaße

## Mesures spéciales L / H Sondermaße L / H

Code	sur mesure maßgeschneidert	Finitions profilés Fertigung der Profile	30	16	29	32
11A109001	45 < L < 60	colore	---	---	---	---
		abitat	---	---	---	---
		vogue	---	---	---	---
11A109001	61 < L < 90	colore	---	---	---	---
		abitat	---	---	---	---
		vogue	---	---	---	---
11A109001	91 < L < 120	colore	---	---	---	---
		abitat	---	---	---	---
		vogue	---	---	---	---
11A109001	121 < L < 150	colore	---	---	---	---
		abitat	---	---	---	---
		vogue	---	---	---	---
11A109001	151 < L < 180	colore	---	---	---	---
		abitat	---	---	---	---
		vogue	---	---	---	---

## attention

per misure di X > 120 cm  
viene aumentato solo il fisso

X > 120 cm wird es nur die  
Seitenwand erhöht

## Achtung

spécifier s'il est monté au sol  
(page 491)

Installation auf dem Boden  
muß angegeben sein (Seite  
491)

le prix de la H spécial doit  
être trouvé dans le tableau  
Mesures spéciales L / H en  
fonction de la L de la paroi  
de douche

der Sonderpreis für H ist in der  
Tabelle zu finden **Sondermas-  
sen L / H** beyogen auf L der  
Duschwand

mesures spéciales  
Sondermaße

H max 210 cm  
L min 45 cm  
L max 180 cm

Disponibilité  
Verfügbarkeit

■ STOCK

Pièces détachées  
Ersatzteile

484  
formulaire relevé des mesures  
Messblätter 491

formulaire d'installation  
Installationsblätter

631  
profilés spéciaux  
Sonderprofile 637

## suppléments

Profilé d'extension 3 cm  
Dehnungsprofil 3 cm

€  
35A010200 40

## Ergänzungen

Mastic SPARTAN®  
SPARTAN®-Klebedichtstoff


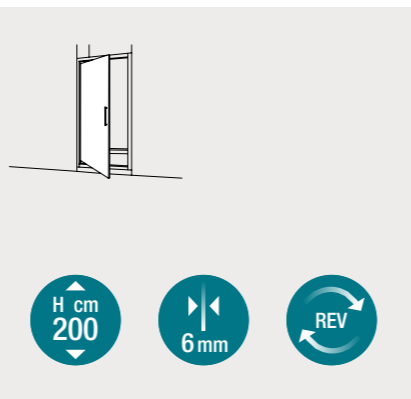
€  
36B010010 24

05 acrilico satin 06 atelier 10 frozen 11 flack 12 reflex 16 satinato 29 fumé 30 trasparente 31 extrachiario 32 cincillà 34 stampato c



# Dado Maxi

Paroi de douche avec porte pivotante  
Duschwand mit einer Drehtür



## DM-PGI

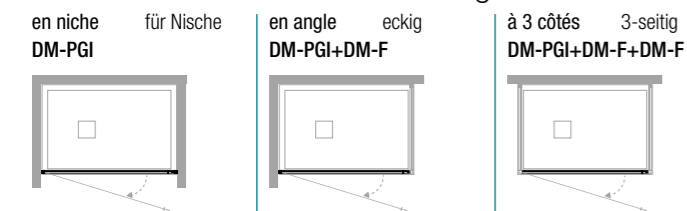
INSTALLATION EN NICHE, EN ANGLE OU À 3 CÔTÉS  
NICHE, ECKIG ODER 3-SEITIG LÖSUNG

Mesures standards		Standardmaße				
Code	réglage Verstellbereich	Finitions profilés Fertigung der Profile	30	29	32	11
11P100070	66-72	colore	---	---	---	---
		abitat	---	---	---	---
		vogue	---	---	---	---
11P100075	71-77	colore	---	---	---	---
		abitat	---	---	---	---
		vogue	---	---	---	---
11P100080	76-82	colore	■	---	---	---
		abitat	---	---	---	---
		vogue	---	---	---	---
11P100085	81-87	colore	---	---	---	---
		abitat	---	---	---	---
		vogue	---	---	---	---
11P100090	86-92	colore	---	---	---	---
		abitat	---	---	---	---
		vogue	---	---	---	---

### Mesures spéciales L / H Sondermaße L / H

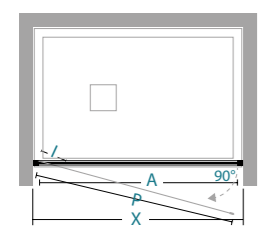
Code	sur mesure maßgeschneidert	Finitions profilés Fertigung der Profile	30	16	29	32
11P109001	50 < L < 60	colore	---	---	---	---
		abitat	---	---	---	---
		vogue	---	---	---	---
11P109001	61 < L < 75	colore	---	---	---	---
		abitat	---	---	---	---
		vogue	---	---	---	---
11P109001	76 < L < 95	colore	---	---	---	---
		abitat	---	---	---	---
		vogue	---	---	---	---

### installations



### Lösungen

### informations



ouverture battante pivotante  
Drehtüröffnung

### Informationen

X	A	P								
66-72	52	51						1	25	
71-77	57	56						1	26	
76-82	62	61						1	28	
81-87	67	66						1	30	
86-92	72	71						1	32	

X longueur de paroi de douche \ Länge der Duschwand  
A entrée \ Eingang  
P longueur de la porte \ Länge der Duschwand

### attention

le prix de la H spécial doit être trouvé dans le tableau Mesures spéciales L / H en fonction de la L de la paroi de douche  
der Sonderpreis für H ist in der Tabelle zu finden Sondermaßen L / H beyogen auf L der Duschwand

### Achtung

mesures spéciales Sondermaße	Disponibilité Verfügbarkeit	Pièces détachées Ersatzteile
H max 210 cm	■ STOCK	484
L min 50 cm		491
L max 95 cm		631

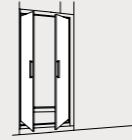
### suppléments

Profilé d'extension 3 cm Dehnungsprofil 3 cm	Mastic SPARTAN® SPARTAN®-Klebedichtstoff	Ergänzungen
35A010200 € 40	36B010010 € 24	637

05	06	10	11	12	16	29	30	31	32	34
acrilico satin	atelier	frozen	flack	reflex	satinato	fumé	trasparente	extrachiario	cincillà	stampato c

# Dado Maxi

Paroi de douche avec porte ouverture saloon  
Duschwand mit doppelt Pendeltür



inclus      enthalten



disponible      verfügbar



# DM-PSA2

INSTALLATION EN NICHE, EN ANGLE OU À 3 CÔTÉS  
NICHE, ECKIG ODER 3-SEITIG LÖSUNG

## Mesures standards

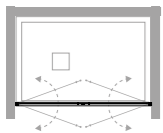
Code	réglage Verstellbereich	Finitions profilés Fertigung der Profile	30	29	32	11
11P110070	66-72	colore	---	---	---	---
		abitat	---	---	---	---
		vogue	---	---	---	---
11P110075	71-77	colore	---	---	---	---
		abitat	---	---	---	---
		vogue	---	---	---	---
11P110080	76-82	colore	■	---	---	---
		abitat	---	---	---	---
		vogue	---	---	---	---
11P110085	81-87	colore	---	---	---	---
		abitat	---	---	---	---
		vogue	---	---	---	---
11P110090	86-92	colore	■	---	---	---
		abitat	---	---	---	---
		vogue	---	---	---	---
11P110100	96-102	colore	■	---	---	---
		abitat	---	---	---	---
		vogue	---	---	---	---
11P110120	116-122	colore	■	---	---	---
		abitat	---	---	---	---
		vogue	---	---	---	---

## Mesures spéciales L / H Sondermaße L / H

Code	sur mesure maßgeschneidert	Finitions profilés Fertigung der Profile	30	16	29	32
11P119001	50 < L < 90	colore	---	---	---	---
		abitat	---	---	---	---
		vogue	---	---	---	---
11P119001	91 < L < 120	colore	---	---	---	---
		abitat	---	---	---	---
		vogue	---	---	---	---
11P119001	121 < L < 140	colore	---	---	---	---
		abitat	---	---	---	---
		vogue	---	---	---	---
11P119001	141 < L < 160	colore	---	---	---	---
		abitat	---	---	---	---
		vogue	---	---	---	---

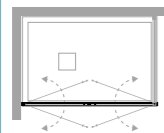
## installations

en niche für Nische  
DM-PSA2

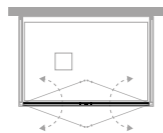


## Lösungen

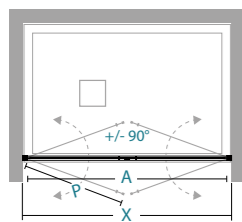
en angle eckig  
DM-PSA2+DM-F



à 3 côtés 3-seitig  
DM-PSA2+DM-F+DM-F



## informations



X longueur de paroi de douche \ Länge der Duschwand  
A entrée \ Eingang  
P longueur de la porte \ Länge der Duschwand

## Informationen

ouverture saloon  
Salonöffnung

X	A	P								
66-72	49	29							1	24
71-77	54	31,5							1	25
76-82	59	34							1	27
81-87	64	36,5							1	29
86-92	69	39							1	30
96-102	79	44							1	34
116-122	99	54							1	41

## attention

le prix de la H spécial doit être trouvé dans le tableau Mesures spéciales L / H en fonction de la L de la paroi de douche

der Sonderpreis für H ist in der Tabelle zu finden Sonderma-  
sen L / H beyogen auf L der  
Duschwand

## Achtung

mesures spéciales Sondermaße	Disponibilité Verfügbarkeit	Pièces détachées Ersatzteile
H max 210 cm L min 50 cm L max 160 cm	■ STOCK	484
		491

## suppléments

Profilé d'extension 3 cm  
Dehnungsprofil 3 cm

€	€
35A010200 40	36B010010 24

## Ergänzungen

Mastic SPARTAN®  
SPARTAN®-Klebedichtstoff

formulaire relevé des mesures Messblätter	631
formulaire d'installation Installationsblätter	637

05 acrilico satin    06 atelier    10 frozen    11 flack    12 reflex    16 satinato    29 fumé    30 trasparente    31 extrachiario    32 cincillà    34 stampato c

# Dado Maxi

Paroi de douche avec porte pliante  
Duschwand mit einer Drehfalttür











inclus      enthalten









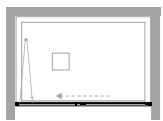
disponible      verfügbar





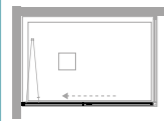
## installations

en niche für Nische  
DM-PSO

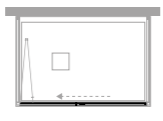


## Lösungen

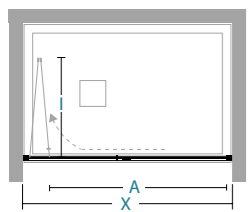
en angle eckig  
DM-PSO+DM-F



à 3 côtés 3-seitig  
DM-PSO+DM-F+DM-F





## informations



ouverture pliante  
Falttüröffnung

## Informationen

	X	A	I							
66-72	46	30,5							1	25
71-77	51	33							1	27
76-82	55	35,5							1	28
81-87	61	38							1	30
86-92	66	40,5							1	32
96-102	74	45,5							1	35

X longueur de paroi de douche \ Länge der Duschwand  
A entrée \ Eingang  
I encombrement intérieur \ innenmaße

# DM-PSO

INSTALLATION EN NICHE, EN ANGLE OU À 3 CÔTÉS  
NICHE, ECKIG ODER 3-SEITIG LÖSUNG

## Mesures standards

Code	réglage Verstellbereich	Finitions profilés Fertigung der Profile	30	29	32	11
11P140070	66-72	colore	---	---	---	---
		abitat	---	---	---	---
		vogue	---	---	---	---
11P140075	71-77	colore	---	---	---	---
		abitat	---	---	---	---
		vogue	---	---	---	---
11P140080	76-82	colore	■	---	---	---
		abitat	---	---	---	---
		vogue	---	---	---	---
11P140085	81-87	colore	---	---	---	---
		abitat	---	---	---	---
		vogue	---	---	---	---
11P140090	86-92	colore	■	---	---	---
		abitat	---	---	---	---
		vogue	---	---	---	---
11P140100	96-102	colore	■	---	---	---
		abitat	---	---	---	---
		vogue	---	---	---	---

## Standardmaße

## Mesures spéciales L / H Sondermaße L / H

Code	sur mesure maßgeschneidert	Finitions profilés Fertigung der Profile	30	16	29	32
11P149001	60 < L < 80	colore	---	---	---	---
		abitat	---	---	---	---
		vogue	---	---	---	---
11P149001	81 < L < 90	colore	---	---	---	---
		abitat	---	---	---	---
		vogue	---	---	---	---
11P149001	91 < L < 110	colore	---	---	---	---
		abitat	---	---	---	---
		vogue	---	---	---	---

## attention

le prix de la H spécial doit être trouvé dans le tableau Mesures spéciales L / H en fonction de la L de la paroi de douche

der Sonderpreis für H ist in der Tabelle zu finden Sonderma-  
sen L / H beyogen auf L der  
Duschwand

## Achtung

mesures spéciales Sondermaße	Disponibilité Verfügbarkeit							Pièces détachées Ersatzteile	484
H max 210 cm	■ STOCK							formulaire relevé des mesures Messblätter	491
L min 60 cm								formulaire d'installation Installationsblätter	631
L max 110 cm								profilés spéciaux Sonderprofile	637

## suppléments

Profilé d'extension 3 cm  
Dehnungsprofil 3 cm

€ 40

Mastic SPARTAN®  
SPARTAN®-Klebedichtstoff


€ 24

05 acrilico satin    06 atelier    10 frozen    11 flack    12 reflex    16 satinato    29 fumé    30 trasparente    31 extrachiario    32 cincillà    34 stampato c


# Dado Maxi

Paroi de douche avec porte pliante IN/OUT  
Duschwand mit einer Drehfalttür nach innen und außen







GA  
Links




DR  
Rechts



H cm  
200




6 mm




RFV


inclus      enthalten




IN/OUT



3+3




NEVERDROP




L/H

disponible      verfügbar



3 cm



KG

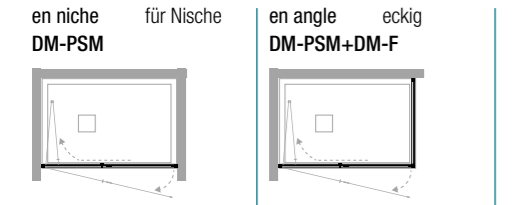
# DM-PSM

INSTALLATION EN NICHE OU EN ANGLE  
NICHE ODER ECKIG LÖSUNG

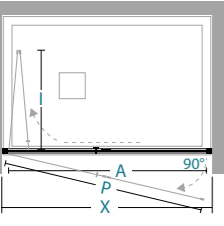
Mesures standards			Standardmaße				
Code GA Code Links	Code DR Code Rechts	réglage Verstellbereich	Finitions profilés Fertigung der Profile	30	29	32	11
11P070070	11P060070	66-72	colore	---	---	---	---
			abitat	---	---	---	---
			vogue	---	---	---	---
11P070075	11P060075	71-77	colore	---	---	---	---
			abitat	---	---	---	---
			vogue	---	---	---	---
11P070080	11P060080	76-82	colore	---	---	---	---
			abitat	---	---	---	---
			vogue	---	---	---	---
11P070085	11P060085	81-87	colore	---	---	---	---
			abitat	---	---	---	---
			vogue	---	---	---	---
11P070090	11P060090	86-92	colore	---	---	---	---
			abitat	---	---	---	---
			vogue	---	---	---	---
11P070100	11P060100	96-102	colore	---	---	---	---
			abitat	---	---	---	---
			vogue	---	---	---	---

Mesures spéciales L / H			Sondermaße L / H				
Code GA Code Links	Code DR Code Rechts	sur mesure maßgeschneidert	Finitions profilés Fertigung der Profile	30	16	29	32
11P079001	11P069001	66 < L < 80	colore	---	---	---	---
			abitat	---	---	---	---
			vogue	---	---	---	---
11P079001	11P069001	81 < L < 90	colore	---	---	---	---
			abitat	---	---	---	---
			vogue	---	---	---	---
11P079001	11P069001	91 < L < 110	colore	---	---	---	---
			abitat	---	---	---	---
			vogue	---	---	---	---

## installations      Lösungen



## informations      Informationen



ouverture pliante  
Falttüröffnung

X	A	I	P						
66-72	51	30,5	51					1	25
71-77	56	33	56					1	27
76-82	61	35,5	61					1	28
81-87	66	38	66					1	30
86-92	71	40,5	71					1	32
96-102	76	45,5	76					1	35

X      longueur de paroi de douche \ Länge der Duschwand  
A      entrée \ Eingang  
P      longueur de la porte \ Länge der Duschwand  
I      encombrement intérieur \ innenmaße

## attention      Achtung

le prix de la H spécial doit être trouvé dans le tableau Mesures spéciales L / H en fonction de la L de la paroi de douche

der Sonderpreis für H ist in der Tabelle zu finden Sonderma- sen L / H beyogen auf L der Duschwand

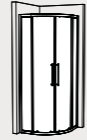
mesures spéciales Sondermaße					Pièces détachées Ersatzteile
H max 210 cm					484
L min 66 cm					491
L max 110 cm					631

suppléments		Ergänzungen	
Profilé d'extension 3 cm Dehnungsprofil 3 cm	€	Mastic SPARTAN® SPARTAN®-Klebedichtstoff	€
35A010200	40	36B010010	24

- |                |         |        |       |        |          |      |             |              |          |            |
|----------------|---------|--------|-------|--------|----------|------|-------------|--------------|----------|------------|
| 05             | 06      | 10     | 11    | 12     | 16       | 29   | 30          | 31           | 32       | 34         |
| acrilico satin | atelier | frozen | flack | reflex | satinato | fumé | trasparente | extrachiario | cincillà | stampato c |

# Dado Maxi

Quart de cercle avec double porte coulissante  
Rund-Duschwand mit doppelt Schiebetür



inclus

enthalten



disponible

verfügbar



## DM-T55

INSTALLATION EN ANGLE OU À 3 CÔTÉS  
ECKIG ODER 3-SEITIG LÖSUNG

### Mesures standards

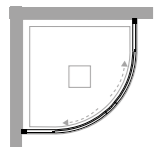
Code	réglage Verstellbereich	Finitions profilés Fertigung der Profile	30
11T020080	77-80	colore	---
		abitat	■
		vogue	---
11T020090	87-90	colore	---
		abitat	■
		vogue	---

### Mesures spéciales L

Code	sur mesure maßgeschneidert	Finitions profilés Fertigung der Profile	30
11T029001	67 < L < 77	colore	---
		abitat	---
		vogue	---
11T029001	78 < L < 80	colore	---
		abitat	---
		vogue	---
11T029001	81 < L < 87	colore	---
		abitat	---
		vogue	---
11T029001	88 < L < 90	colore	---
		abitat	---
		vogue	---
11T029001	91 < L < 100	colore	---
		abitat	---
		vogue	---
11T029001	101 < L < 120	colore	---
		abitat	---
		vogue	---

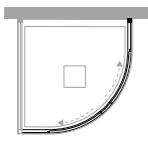
### installations

en angle eckig  
DM-T55

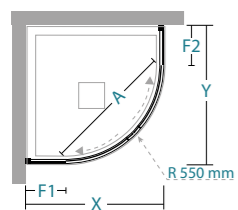


### Lösungen

à 3 côtés 3-seitig  
DM-T55+DM-F



### informations



### Informationen

ouverture coulissante  
Schiebeöffnung

X/Y	A	F1/F2							
77-80	44	26						2	48
87-90	52	36						2	55

X longueur de paroi de douche \ Länge der Duschwand  
A entrée \ Eingang  
P longueur de la porte \ Länge der Duschwand

### attention

installation sur receveur de  
douche quart de cercle rayon  
55 cm

Installation auf halbkreisförmigen  
Duschwanne radius  
55 cm

### Achtung

le prix des mesures spéciales  
s'entend par côté

der Preis für Sondergrößen ist  
für jede Seite angegeben

le prix de la L spécial doit  
être trouvé dans le tableau  
Mesures spéciales L en  
fonction de la L de la paroi  
de douche

Besondere Preise für L ist in  
der Tabelle **Misure speciali**  
L nach der L der Duschwand  
zu finden

mesures spéciales  
Sondermaße

Disponibilité  
Verfügbarkeit

L min	70 cm	■	STOCK
L max	120 cm		

Pièces détachées  
Ersatzteile

484

formulaire relevé des mesures  
Messblätter

491

formulaire d'installation  
Installationsblätter

631

profilés spéciaux  
Sonderprofile

637

### suppléments

Profilé d'extension 3 cm  
Dehnungsprofil 3 cm

Mastic SPARTAN®  
SPARTAN®-Klebedichtstoff

35A010200	€ 40	36B010010	€ 24
-----------	------	-----------	------

### Ergänzungen

05	06	10	11	12	16	29	30	31	32	34
acrilico satin	atelier	frozen	flack	reflex	satinato	fumé	trasparente	extrachiario	cincillà	stampato c

# Dado Maxi

Quart de cercle avec porte coulissante  
Rund-Duschwand mit einer Schiebetür



inclus

enthalten



disponible

verfügbar



# DM-AR55

INSTALLATION EN ANGLE OU À 3 CÔTÉS  
ECKIG ODER 3-SEITIG LÖSUNG

## Mesures standards

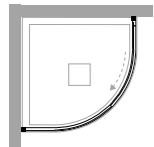
Standardmaße

Code	réglage Verstellbereich	Finitions profilés Fertigung der Profile	30
11T010080	77-80	colore	---
		abitat	■
		vogue	---
11T010090	87-90	colore	---
		abitat	■
		vogue	---

## installations

en angle eckig

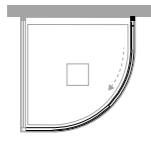
DM-AR



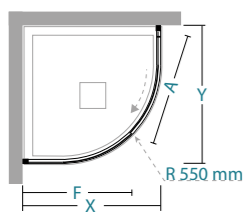
## Lösungen

à 3 côtés 3-seitig

DM-AR+DM-F



## informations



## Informationen

ouverture coulissante  
Schiebeöffnung

X/Y	A	F								
77-80	48	63							2	46
87-90	58	73							2	53

X/Y longueur de paroi de douche \ Länge der Duschwand  
A entrée \ Eingang  
F longueur côté fixe \ Länge der Fixe Seite

## attention

installation sur receveur de  
douche quart de cercle rayon  
55 cm

Installation auf halbkreisförmigen  
Duschwanne radius  
55 cm

## Achtung

Disponibilité  
Verfügbarkeit

■ STOCK

Pièces détachées  
Ersatzteile **484**

formulaire relevé des mesures  
Messblätter **491**

formulaire d'installation  
Installationsblätter **631**

profilés spéciaux  
Sonderprofile **637**

## suppléments

## Ergänzungen

Profilé d'extension 3 cm  
Dehnungsprofil 3 cm

Mastic SPARTAN®  
SPARTAN®-Klebedichtstoff

35A010200 € **40**

36B010010 € **24**

**05**  
acrilico satin

**06**  
atelier

**10**  
frozen

**11**  
flack

**12**  
reflex

**16**  
satinato

**29**  
fumé

**30**  
trasparente

**31**  
extrachiario

**32**  
cincillà

**34**  
stampato c

# Dado Maxi | Quart de cercle avec double porte coulissante

Runddusche mit Gleittür





inclus





enthalten





disponible




verfügbar




## DM-T38

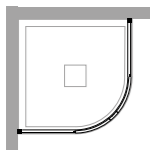
INSTALLATION EN ANGLE OU À 3 CÔTÉS  
ECKIG ODER 3-SEITIG LÖSUNG

Mesures standards		Standardmaße	
Code	réglage Verstellbereich	Finitions profilés Fertigung der Profile	30
11T020075	72-75	colore	---
		abitat	---
		vogue	---

Mesures spéciales L		Sondermaße L	
Code	sur mesure maßgeschneidert	Finitions profilés Fertigung der Profile	30
11T029002	60 < L < 72	colore	---
		abitat	---
		vogue	---
11T029002	73 < L < 75	colore	---
		abitat	---
		vogue	---
11T029002	76 < L < 90	colore	---
		abitat	---
		vogue	---

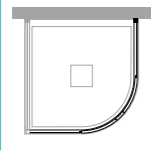
### installations

en angle eckig  
DM-T38

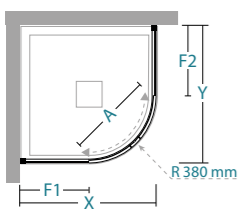


### Lösungen

à 3 côtés 3-seitig  
DM-T38+DM-F



### informations



ouverture coulissante  
Schiebeöffnung

### Informationen

X/Y	A	F1/F2					
72-75	43	33				2	44

X / Y longueur de paroi de douche \ Länge der Dushwand  
A entrée \ Eingang  
F1 / F2 longueur côté fixe \ Länge der Fixe Seite

### attention

installation sur receveur  
de douche quart de cercle  
75x75 rayon 38 cm

Installation auf der halbkrei-  
sförmigen Duschwanne 75x75  
radius 38 cm

### Achtung

le prix des mesures spéciales  
s'entend par côté

der Preis für Sondergrößen ist  
für jede Seite angegeben

le prix de la L spécial doit  
être trouvé dans le tableau  
**Mesures spéciales L** en  
fonction de la L de la paroi  
de douche  
Besondere Preise für L ist in  
der Tabelle **Misure speciali**  
L nach der L der Duschwand  
zu finden

mesures spéciales Sondermaße										
L min 60 cm L max 120 cm									Pièces détachées Ersatzteile	484
									formulaire relevé des mesures Messblätter	491

### suppléments

Profilé d'extension 3 cm  
Dehnungsprofil 3 cm

35A010200 € 40

Mastic SPARTAN®  
SPARTAN®-Klebedichtstoff

36B010010 € 24

### Ergänzungen

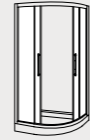
formulaire d'installation  
Installationsblätter 631

profilés spéciaux  
Sonderprofile 637

05	06	10	11	12	16	29	30	31	32	34
acrílico satin	atelier	frozen	flack	reflex	satinato	fumé	trasparente	extrachiario	cincillà	stampato c

# Dado Maxi

Quart de cercle avec double porte coulissante  
Rund-Duschwand mit doppelt Schiebetür



inclus

enthalten



disponible

verfügbar



## DM-GI38

INSTALLATION EN ANGLE OU À 3 CÔTÉS  
ECKIG ODER 3-SEITIG LÖSUNG

### Mesures standards

Code	réglage Verstellbereich	Finitions profilés Fertigung der Profile	30
11T020001	67-70/87-90	colore abitat vogue	---
11T020002	77-80/97-100	colore abitat vogue	---

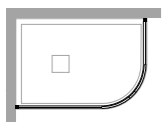
### Mesures spéciales L

Code	sur mesure maßgeschneidert	Finitions profilés Fertigung der Profile	30
11T029003	56 < L < 66	colore abitat vogue	---
11T029003	Standard 67-70	colore abitat vogue	---
11T029003	71 < L < 76	colore abitat vogue	---
11T029003	Standard 77-80	colore abitat vogue	---
11T029003	81 < L < 86	colore abitat vogue	---
11T029003	Standard 87-90	colore abitat vogue	---
11T029003	91 < L < 96	colore abitat vogue	---
11T029003	Standard 97-100	colore abitat vogue	---
11T029003	101 < L < 120	colore abitat vogue	---

### installations

en angle eckig

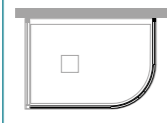
DM-GI



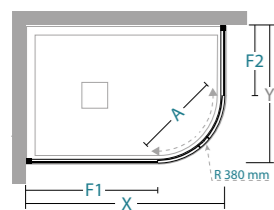
### Lösungen

à 3 côtés 3-seitig

DM-GI+DM-F



### informations



ouverture coulissante  
Schiebeöffnung

### Informationen

X	Y	A	F1	F2					
87-90	67-70	43	48	28				2	47
97-100	77-80	43	58	38				2	53

X/Y longueur de paroi de douche \ Länge der Duschwand  
entrée \ Eingang  
A longueur côté fixe \ Länge der Fixe Seite

### attention

installation sur receveur de  
douche quart de cercle rayon  
38 cm

LÖSUNG für Runddusch-  
becken - Radius 38 cm

### Achtung

le prix des mesures spéciales  
s'entend par côté

der Preis für Sondergrößen ist  
für jede Seite angegeben

le prix de la L spécial doit  
être trouvé dans le tableau  
Mesures spéciales L en  
fonction de la L de la paroi  
de douche

Besondere Preise für L ist in  
der Tabelle **Misure speciali**  
L nach der L der Duschwand  
zu finden

mesures spéciales  
Sondermaße

L min 60 cm  
L max 120 cm

Disponibilité  
Verfügbarkeit

■ STOCK

Pièces détachées  
Ersatzteile

484

formulaire relevé des mesures  
Messblätter

631

formulaire d'installation  
Installationsblätter

637

### suppléments

Profilé d'extension 3 cm  
Dehnungsprofil 3 cm

€ 40

Mastic SPARTAN®  
SPARTAN®-Klebedichtstoff

€ 24

05 acrilico satin 06 atelier 10 frozen 11 flack 12 reflex 16 satinato 29 fumé 30 trasparente 31 extrachiario 32 cincillà 34 stampato c



# Dado Maxi

Paroi de douche fixe en profondeur  
Fixe Seite-Duschwand











inclus      enthalten












disponible      verfügbar






## installations

en angle eckig (\*)

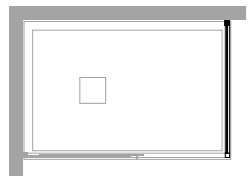


## Lösungen



à 3 côtés 3-seitig (\*)



## informations



## Informationen

Y									
66-72								1	25
71-77								1	27
76-82								1	28
81-87								1	30
86-92								1	31
96-102								1	35

Y longueur de paroi de douche \ Länge der Duschwand

# DM-F

INSTALLATION EN ANGLE OU À 3 CÔTÉS  
ECKIG ODER 3-SEITIG LÖSUNG

## Mesures standards

Code	réglage Verstellbereich	Finitions profilés Fertigung der Profile	30	29	32	11
11F100070	66-72	colore	---	---	---	---
		abitat	■	---	---	---
		vogue	---	---	---	---
11F100075	71-77	colore	---	---	---	---
		abitat	---	---	---	---
		vogue	---	---	---	---
11F100080	76-82	colore	---	---	---	---
		abitat	■	---	---	---
		vogue	---	---	---	---
11F100085	81-87	colore	---	---	---	---
		abitat	---	---	---	---
		vogue	---	---	---	---
11F100090	86-92	colore	---	---	---	---
		abitat	■	---	---	---
		vogue	---	---	---	---
11F100100	96-102	colore	---	---	---	---
		abitat	---	---	---	---
		vogue	---	---	---	---

## Standardmaße

## Mesures spéciales L / H Sondermaße L / H

Code	sur mesure maßgeschneidert	Finitions profilés Fertigung der Profile	30	16	29	32
11F109001	14 < L < 60	colore	---	---	---	---
		abitat	---	---	---	---
		vogue	---	---	---	---
11F109001	61 < L < 100	colore	---	---	---	---
		abitat	---	---	---	---
		vogue	---	---	---	---
11F109001	101 < L < 140	colore	---	---	---	---
		abitat	---	---	---	---
		vogue	---	---	---	---
11F109001	141 < L < 160	colore	---	---	---	---
		abitat	---	---	---	---
		vogue	---	---	---	---

## Spécial - seul profils

## Besondere - nur Profile

Code	sur mesure maßgeschneidert	Finitions profilés Fertigung der Profile	
11F109003	L < 14	colore	---
		Tbrill®	---
		vogue	---

## attention

(\*) DM-F peut être combiné avec tous les parois de douche DM- PSC, PSC2, ASC, PSO, PSM, PGI, PSA2, T55, T38, AR55, GI38

(\*) DM-F passt zu allen Duschwannen DM- PSC, PSC2, ASC, PSO, PSM, PGI, PSA2, T55, T38, AR55, GI38

## Achtung

installation spéciale sur mur remplacer le code 11F109001 avec le code 11F109002

für spezielle Installation ersetzen Sie den Code 11F109001 mit dem Code 11F109002

le prix de la H spécial doit être trouvé dans le tableau Mesures spéciales L / H en fonction de la L de la paroi de docuhe

der Sonderpreis für H ist in der Tabelle zu finden Sondermas-sen L / H beyogen auf L der Duschwand

## mesures spéciales Sondermaße

H	max	210 cm
L	min	15 cm
L	max	180 cm

## Disponibilité Verfügbarkeit

■ STOCK

## Pièces détachées Ersatzteile

484  
formulaire relevé des mesures Messblätter 491

## formulaire d'installation Installationsblätter

631  
profilés spéciaux Sonderprofile 637

## suppléments

Profilé d'extension 3 cm Dehnungsprofil 3 cm

35A010200	€	40
-----------	---	----

## Ergänzungen

Mastic SPARTAN® SPARTAN®-Klebedichtstoff

36B010010	€	24
-----------	---	----

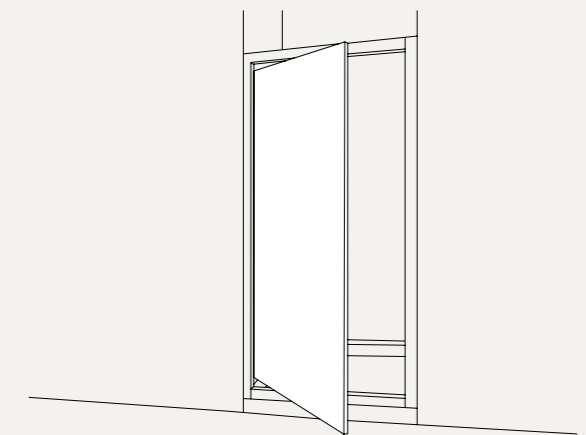
05 acrilico satin    06 atelier    10 frozen    11 flack    12 reflex    16 satinato    29 fumé    30 trasparente    31 extrachiario    32 cincillà    34 stampato c



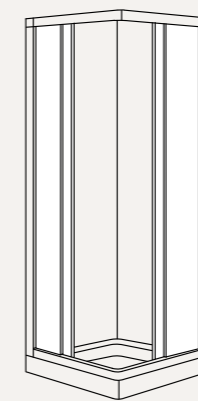




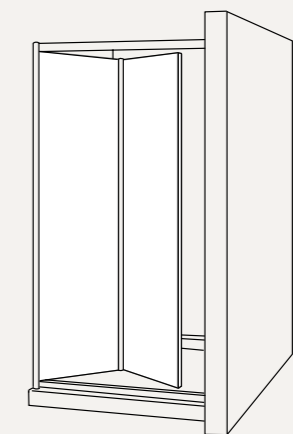
AVEC UN CADRE / MIT RAHMEN



ouverture battante  
Pendeltüröffnung



ouverture coulissante  
Schiebetüröffnung



ouverture pliante  
Falttüröffnung

Vassily Kandinsky,






groupe coulissant réglable avec double roulement à billes  
système de dégagement rapide appliqué directement sur la porte

*einstellbare Gleitgruppe mit Doppelkugellager  
Schnellverschlussystem direkt an der Tür angebracht*



joint d'angle avec fixation à 45°  
élément de liaison pour frise crantée rectangulaire

*eckverbindung mit 45° Befestigung  
Verbindungselement für rechteckigen gekerbten Fries*





### CARACTÉRISTIQUES EIGENSCHAFTEN

- H cm 200** HAUTEUR  
HÖHE
- 4 mm** ÉPAISSEUR DU VERRE  
GLASSTÄRKE
- REV** RÉVERSIBLE  
UMKEHRBAR

### INFOS TECHNIQUES TECHNISCHE HINWEISE

- REGLAGE DE FAUX APLOMB**  
SCHRÄGLAUF-EINSTELLUNG
- EST cm** ESTENSIBILITÀ 3/6  
DEHNBARKEIT 3/6
- DECLIPSAGE RAPIDE**  
SCHWENKBARES ELEMENT
- POIGNEE PROFILE**  
GRIFFPROFIL
- PROFILE MAGNETIQUE**  
MAGNETPROFIL
- MESURES SPÉCIALES**  
SONDERMAßE

#### Finitions profilés

##### COLORE



20  
RAL 9010

#### Fertigung der Profile

##### ABITAT



24  
Tbrill®

##### VOGUE

#### Verres



30  
Traspante

#### Glas




34  
StampatoC

#### décographie

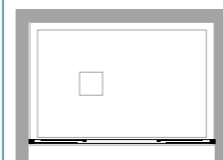
#### dekographie

#### en niche

DN-PSC

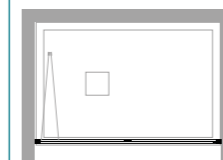


DN-PSC2

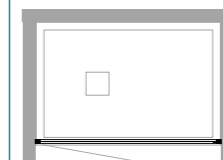


#### für Nische

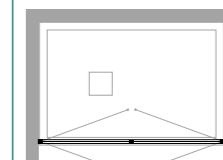
DN-PSO



DN-PGI




DN-PSA2

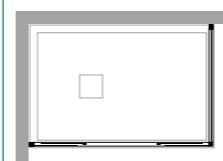


#### en angle

DN-PSC+DN-F




DN-PSC2+DN-F

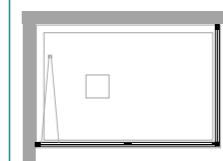


#### eckig

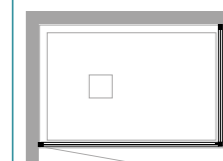
DN-ASC+DN-ASC



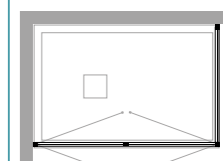
DN-PSO+DN-F



DN-PGI+DN-F



DN-PSA2+DN-F




#### à 3 côtés

DN-PSC+2xDN-F



DN-PSC2+2xDN-F

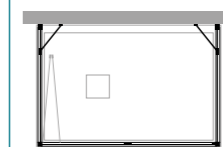


#### 3-seitig

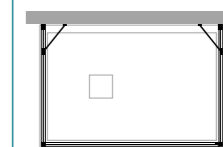
2xDN-ASC+DN-F



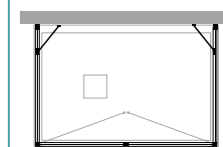
DN-PSO+2xDN-F (\*)



DN-PGI+2xDN-F (\*)

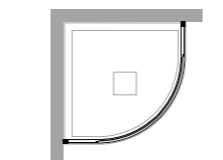


DN-PSA2+2xDN-F (\*)

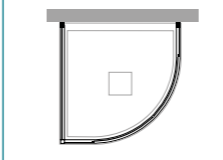


#### semicirculaire

DN-T55

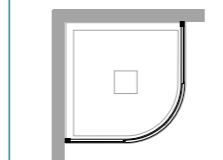


DN-T55+DN-F

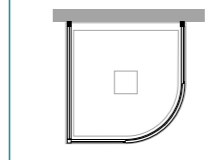


#### Rund-Duschwand

DN-T38/GI38



DN-T38/GI38+DN-F



#### important

commandes spéciales pour paroi de douche transmises sans dessin NE sont pas produits


Besondere Duschwände werden ohne Zeichnung **NICHT** erstellt


#### wichtig


(\*) paire de supports obligatoires pour les installations à trois côtés


(\*) für 3-seitig Lösung 2 Stützen benutzen
















inclus      enthalten

















disponible      verfügbar







Mesures standards		Standardmaße		
Code	réglage Verstellbereich	Finitions profilés Fertigung der Profile	30	34
13P010100	96-102	RAL 9010 Tbrill®	---	---
13P010110	106-112	RAL 9010 Tbrill®	---	---
13P010120	116-122	RAL 9010 Tbrill®	---	---
13P010130	126-132	RAL 9010 Tbrill®	---	---
13P010140	136-142	RAL 9010 Tbrill®	---	---
13P010150	146-152	RAL 9010 Tbrill®	---	---
13P010160	156-162	RAL 9010 Tbrill®	---	---

Mesures spéciales L / H		Sondermaße L / H		
Code	sur mesure maßgeschneidert	Finitions profilés Fertigung der Profile	30	34
13P019001	90 < L < 100	RAL 9010 Tbrill®	---	---
13P019001	101 < L < 120	RAL 9010 Tbrill®	---	---
13P019001	121 < L < 140	RAL 9010 Tbrill®	---	---
13P019001	141 < L < 170	RAL 9010 Tbrill®	---	---



**installations**      **Lösungen**

en niche für Nische      en angle eckig  
**DN-PSC**      **DN-PSC+DN-F**

à 3 côtés 3-seitig  
**DN-PSC+DN-F+DN-F**

**informations**      **Informationen**

ouverture coulissante  
Schiebeöffnung

X	A	F							
96-102	41	48						1	28
106-112	46	53						1	31
116-122	51	58						1	33
126-132	56	63						2	36
136-142	61	68						2	39
146-152	61	78						2	41
156-162	61	88						2	44

X longueur de paroi de douche \ Länge der Duschwand  
A entrée \ Eingang  
F longueur côté fixe \ Länge der Fixe Seite

**attention**      **Achtung**

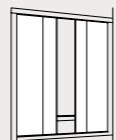
le prix de la H spécial doit être trouvé dans le tableau Mesures spéciales L / H en fonction de la L de la paroi de douche  
der Sonderpreis für H ist in der Tabelle zu finden Sonderma- sen L / H beyogen auf L der Duschwand

mesures spéciales Sondermaße	Disponibilité Verfügbarkeit	Pièces détachées Ersatzteile	
H max 200 cm L min 90 cm L max 170 cm	STOCK	formulaire relevé des mesures Messblätter	524
		formulaire d'installation Installationsblätter	631

suppléments		Ergänzungen	
Profilé d'extension 3 cm Dehnungsprofil 3 cm	Traitement NEVERDROP® NEVERDROP®-Behandlung	Mastic SPARTAN® SPARTAN®-Klebedichtstoff	
35A080200 € 40	36A010004 € 19	36B010010 € 24	profilés spéciaux Sonderprofile 637

05 acrilico satin    06 atelier    10 frozen    11 flack    12 reflex    16 satinato    29 fumé    30 trasparente    31 extrachiario    32 cincillà    34 stampato c





inclus

enthalten



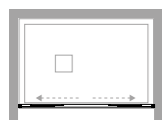
disponible

verfügbar



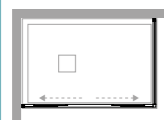
## installations

en niche für Nische  
DN-PSC2

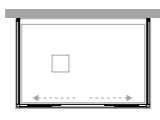


## Lösungen

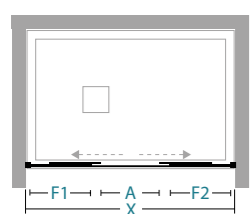
en angle eckig  
DN-PSC2+DN-F



à 3 côtés 3-seitig  
DN-PSC2+DN-F+DN-F



## informations



ouverture coulissante  
Schiebeöffnung

## Informationen

X	A	F1/F2							
116-122	49	30,5						2	34
126-132	54	33						2	36
136-142	59	35,5						2	38
146-152	64	38						2	41
156-162	69	40,5						2	43
166-172	74	43						2	45
176-182	79	45,5						2	47

X longueur de paroi de douche \ Länge der Duschwand  
A entrée \ Eingang  
F1/F2 longueur côté fixe \ Länge der Fixe Seite

## Mesures standards

Code	réglage Verstellbereich	Finitions profilés Fertigung der Profile	30	34
13P020120	116-122	RAL 9010 Tbrill®	---	---
13P020130	126-132	RAL 9010 Tbrill®	---	---
13P020140	136-142	RAL 9010 Tbrill®	---	---
13P020150	146-152	RAL 9010 Tbrill®	---	---
13P020160	156-162	RAL 9010 Tbrill®	---	---
13P020170	166-172	RAL 9010 Tbrill®	---	---
13P020180	176-182	RAL 9010 Tbrill®	---	---

## Standardmaße

## Mesures spéciales L / H Sondermaße L / H

Code	sur mesure maßgeschneidert	Finitions profilés Fertigung der Profile	30	34
13P029001	100 < L < 120	RAL 9010 Tbrill®	---	---
13P029001	121 < L < 140	RAL 9010 Tbrill®	---	---
13P029001	141 < L < 160	RAL 9010 Tbrill®	---	---
13P029001	161 < L < 180	RAL 9010 Tbrill®	---	---

## attention

le prix de la H spécial doit être trouvé dans le tableau Mesures spéciales L / H en fonction de la L de la paroi de douche

der Sonderpreis für H ist in der Tabelle zu finden Sonderma- sen L / H beyogen auf L der Duschwand

## Achtung


mesures spéciales Sondermaße									
H max	200 cm								Pièces détachées Ersatzteile
L min	100 cm								524
L max	180 cm								formulaire relevé des mesures Messblätter
									528

## suppléments


Profilé d'extension 3 cm Dehnungsprofil 3 cm	Traitement NEVERDROP® NEVERDROP®-Behandlung	Mastic SPARTAN® SPARTAN®-Klebedichtstoff							
35A080200	€ 40	36A010004	€ 19	36B010010	€ 24				formulaire d'installation Installationsblätter
									631
									profilés spéciaux Sonderprofile
									637


05	06	10	11	12	16	29	30	31	32	34
acrilico satin	atelier	frozen	flack	reflex	satinato	fumé	trasparente	extrachiario	cincillà	stampato c
















**inclus**      **enthalten**

















**disponible**      **verfügbar**



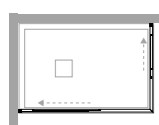
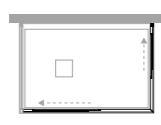




**installations**      **Lösungen**

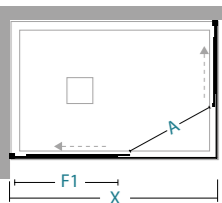
en angle    eckig      à 3 côtés    3-seitig

**DN-ASC+DN-ASC**      **DN-ASC+DN-ASC+DN-F**






**informations**      **Informationen**

ouverture coulissante  
Schiebeöffnung



**X / Y** longueur de paroi de douche \ Länge der Duschwand  
**A** entrée \ Eingang  
**F1 / F2** longueur côté fixe \ Länge der Fixe Seite

X/Y	67-70	72-75	77-80	82-85	87-90	97-120	F1/F2		
67-70	A=38						33	1	19
72-75	A=40	A=41					35	1	20
77-80	A=42	A=43	A=45				38	1	22
82-85	A=44	A=45	A=47	A=49			40	1	23
87-90	A=46	A=47	A=49	A=51	A=52		43	1	24
97-100	A=49	A=50	A=52	A=53	A=55	A=58	48	1	28
117-120	A=49	A=50	A=52	A=53	A=55	A=58	68	1	33

**Mesures standards**      **Standardmaße**

Code	réglage Verstellbereich	Finitions profilés Fertigung der Profile	30	34
13A010070	67-70	RAL 9010 Tbrill®	---	---
13A010075	72-75	RAL 9010 Tbrill®	---	---
13A010080	77-80	RAL 9010 Tbrill®	---	---
13A010085	82-85	RAL 9010 Tbrill®	---	---
13A010090	87-90	RAL 9010 Tbrill®	---	---
13A010100	97-100	RAL 9010 Tbrill®	---	---
13A010120	117-120	RAL 9010 Tbrill®	---	---

**Mesures spéciales L / H**      **Sondermaße L / H**

Code	sur mesure maßgeschneidert	Finitions profilés Fertigung der Profile	30	34
13A019001	45 < L < 60	RAL 9010 Tbrill®	---	---
13A019001	61 < L < 90	RAL 9010 Tbrill®	---	---
13A019001	91 < L < 120	RAL 9010 Tbrill®	---	---

**attention**      **Achtung**

spécifier s'il est monté au sol (page 528)      le prix de la H spécial doit être trouvé dans le tableau Mesures spéciales L / H en fonction de la L de la paroi de douche

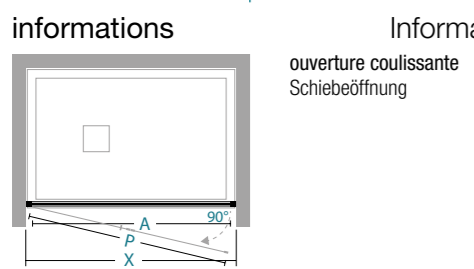
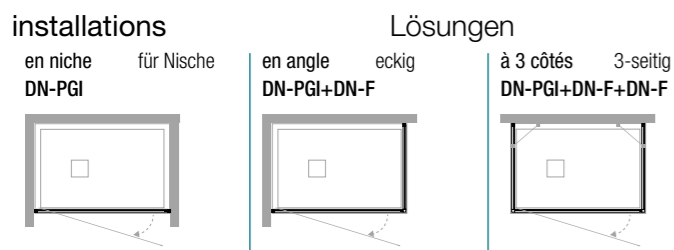

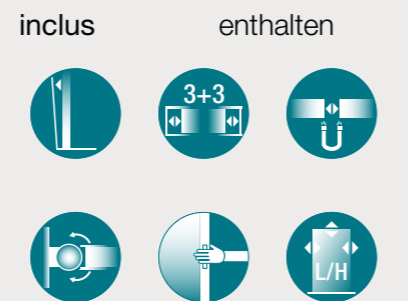
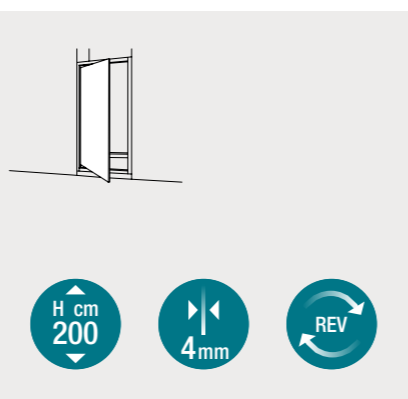
Installation auf dem Boden muß angegeben sein (Seite 528)      der Sonderpreis für H ist in der Tabelle zu finden **Sondermassen L / H** beyogen auf L der Duschwand

mesures spéciales Sondermaße	Disponibilité Verfügbarkeit	Pièces détachées Ersatzteile
H max 200 cm L min 45 cm L max 120 cm	■ STOCK	524
		528
		631
		637

**suppléments**      **Ergänzungen**

Profilé d'extension 3 cm Dehnungsprofil 3 cm	Traitement NEVERDROP® NEVERDROP®-Behandlung	Mastic SPARTAN® SPARTAN®-Klebedichtstoff
€ 40	€ 19	€ 24

- 05** acrilico satin
- 06** atelier
- 10** frozen
- 11** flack
- 12** reflex
- 16** satinato
- 29** fumé
- 30** trasparente
- 31** extrachiario
- 32** cincillà
- 34** stampato c



**X** longueur de paroi de douche \ Länge der Duschwand  
**A** entrée \ Eingang  
**P** longueur de la porte \ Länge der Duschwand  
**I** encombrement intérieur \ innenmaße

	X	A	P	I						
66-72	45	46	12					1	21	
71-77	50	51	12					1	22	
76-82	55	56	12					1	23	
81-87	60	61	12					1	24	
86-92	57	58	20					1	25	
94-100	59	60	26					1	27	

Mesures standards		Standardmaße		
Code	réglage Verstellbereich	Finitions profilés Fertigung der Profile	30	34
13P030070	66-72	RAL 9010 Tbrill®	---	---
13P030075	71-77	RAL 9010 Tbrill®	---	---
13P030080	76-82	RAL 9010 Tbrill®	---	---
13P030085	81-87	RAL 9010 Tbrill®	---	---
13P030090	86-92	RAL 9010 Tbrill®	---	---
13P030100	94-100	RAL 9010 Tbrill®	---	---

Mesures spéciales L / H		Sondermaße L / H		
Code	sur mesure maßgeschneidert	Finitions profilés Fertigung der Profile	30	34
13P039001	50 < L < 60	RAL 9010 Tbrill®	---	---
13P039001	61 < L < 80	RAL 9010 Tbrill®	---	---
13P039001	81 < L < 100	RAL 9010 Tbrill®	---	---

**attention**      **Achtung**

paire de supports obligatoires pour les installations à trois côtés  
für 3-seitig Lösung 2 Stützen benutzen

le prix de la H spécial doit être trouvé dans le tableau Mesures spéciales L / H en fonction de la L de la paroi de douche  
der Sonderpreis für H ist in der Tabelle zu finden **Sonderma-**sen L / H beyogen auf L der Duschwand

mesures spéciales Sondermaße	Disponibilité Verfügbarkeit					Pièces détachées Ersatzteile
H max 200 cm	■ STOCK					524
L min 50 cm						528
L max 100 cm						631

suppléments		Ergänzungen					
Profilé d'extension 3 cm Dehnungsprofil 3 cm	Traitement NEVERDROP® NEVERDROP®-Behandlung	Mastic SPARTAN® SPARTAN®-Klebedichtstoff	Support réglable 100 cm Stütze 100 cm		profilés spéciaux Sonderprofile		
35A080200	€ 40	36A010004	€ 19	36B010010	€ 24	36S117002	€ 80

**05** acrilico satin    **06** atelier    **10** frozen    **11** flack    **12** reflex    **16** satinato    **29** fumé    **30** trasparente    **31** extrachiario    **32** cincillà    **34** stampato c

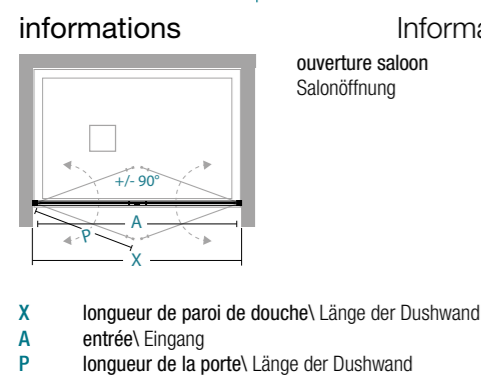
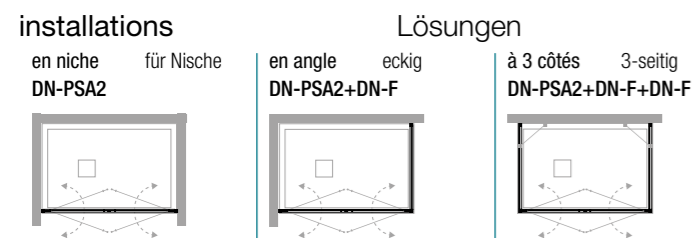


inclus      enthalten

disponible      verfügbar

Mesures standards		Standardmaße		
Code	réglage Verstellbereich	Finitions profilés Fertigung der Profile	30	34
13P050070	66-72	RAL 9010 Tbrill®	---	---
13P050075	71-77	RAL 9010 Tbrill®	---	---
13P050080	76-82	RAL 9010 Tbrill®	■	---
13P050085	81-87	RAL 9010 Tbrill®	---	---
13P050090	86-92	RAL 9010 Tbrill®	■	---
13P050100	96-102	RAL 9010 Tbrill®	■	---
13P050120	116-122	RAL 9010 Tbrill®	---	---

Mesures spéciales L / H		Sondermaße L / H		
Code	sur mesure maßgeschneidert	Finitions profilés Fertigung der Profile	30	34
13P059001	45 < L < 60	RAL 9010 Tbrill®	---	---
13P059001	61 < L < 90	RAL 9010 Tbrill®	---	---
13P059001	91 < L < 120	RAL 9010 Tbrill®	---	---



X	A	P							
66-72	46	22						1	21
71-77	51	24,5						1	22
76-82	56	27						1	23
81-87	61	28,5						1	24
86-92	66	32						1	25
96-102	76	37						1	28
116-122	76	37						1	33

**attention**      **Achtung**

paire de supports obligatoires pour les installations à trois côtés

le prix de la H spécial doit être trouvé dans le tableau Mesures spéciales L / H en fonction de la L de la paroi de douche

für 3-seitig Lösung 2 Stützen benutzen

der Sonderpreis für H ist in der Tabelle zu finden **Sondermassen L / H** beyogen auf L der Duschwand


mesures spéciales Sondermaße	Disponibilité Verfügbarkeit							Pièces détachées Ersatzteile
H max 200 cm	■	STOCK						524
L min 45 cm								528
L max 120 cm								631

suppléments		Ergänzungen			
Profilé d'extension 3 cm Dehnungsprofil 3 cm	Traitement NEVERDROP® NEVERDROP®-Behandlung	Mastic SPARTAN® SPARTAN®-Klebedichtstoff	Support réglable 100 cm Stütze 100 cm		profilés spéciaux Sonderprofile
35A080200	36A010004	36B010010	36S117002		
€ 40	€ 19	€ 24	€ 80		

- 05** acrilico satin
- 06** atelier
- 10** frozen
- 11** flack
- 12** reflex
- 16** satinato
- 29** fumé
- 30** trasparente
- 31** extrachiario
- 32** cincillà
- 34** stampato c













inclus      enthalten










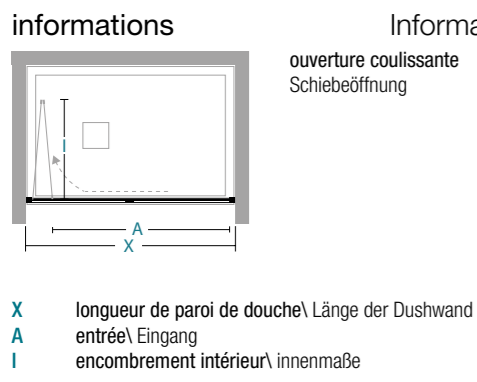
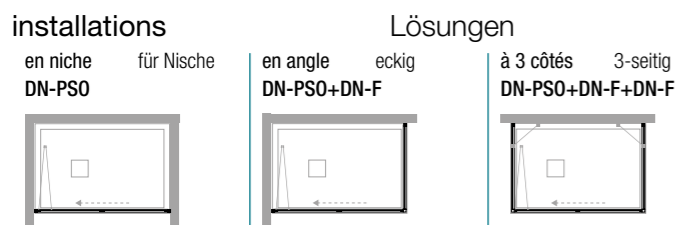




disponible      verfügbar









	X	A	I						
66-72	52	32						1	20
71-77	57	34,5						1	21
76-82	62	37						1	22
81-87	67	39,5						1	23
86-92	72	42						1	24
94-100	80	46						1	26

**Mesures standards**      Standardmaße

Code	réglage Verstellbereich	Finitions profilés Fertigung der Profile	30	34
13P040070	66-72	RAL 9010 Tbrill®	---	---
13P040075	71-77	RAL 9010 Tbrill®	---	---
13P040080	76-82	RAL 9010 Tbrill®	---	---
13P040085	81-87	RAL 9010 Tbrill®	---	---
13P040090	86-92	RAL 9010 Tbrill®	---	---
13P040100	94-100	RAL 9010 Tbrill®	---	---

**Mesures spéciales L / H**      Sondermaße L / H

Code	sur mesure maßgeschneidert	Finitions profilés Fertigung der Profile	30	34
13P049001	50 < L < 60	RAL 9010 Tbrill®	---	---
13P049001	61 < L < 80	RAL 9010 Tbrill®	---	---
13P049001	81 < L < 100	RAL 9010 Tbrill®	---	---

**attention**      **Achtung**

paire de supports obligatoires pour les installations à trois côtés  
für 3-seitig Lösung 2 Stützen benutzen


le prix de la H spécial doit être trouvé dans le tableau Mesures spéciales L / H en fonction de la L de la paroi de douche  
der Sonderpreis für H ist in der Tabelle zu finden **Sondermassen L / H** beyogen auf L der Duschwand

mesures spéciales Sondermaße	Disponibilité Verfügbarkeit					Pièces détachées Ersatzteile
H max 200 cm L min 50 cm L max 100 cm	■ STOCK					524
						528
						631
						637

**suppléments**      **Ergänzungen**

Profilé d'extension 3 cm Dehnungsprofil 3 cm	Traitement NEVERDROP® NEVERDROP®-Behandlung	Mastic SPARTAN® SPARTAN®-Klebedichtstoff	Support réglable 100 cm Stütze 100 cm		
35A080200	36A010004	36B010010	36S117002	€ 40	€ 19
				€ 24	€ 80

- 05** acrilico satin
- 06** atelier
- 10** frozen
- 11** flack
- 12** reflex
- 16** satinato
- 29** fumé
- 30** trasparente
- 31** extrachiario
- 32** cincillà
- 34** stampato c



inclus

enthalten



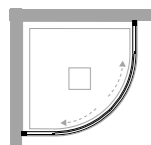
disponible

verfügbar



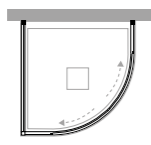
### installations

en angle eckig  
DN-T55

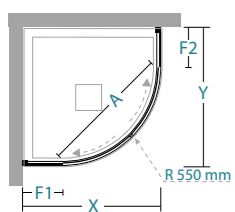


### Lösungen

à 3 côtés 3-seitig  
DN-T55+DN-F



### informations



### Informationen

ouverture coulissante  
Schiebeöffnung

X/Y	A	F1/F2							
77-80	41	23						2	35
87-90	52	33						2	39

X / Y longueur de paroi de douche \ Länge der Duschwand  
A entrée \ Eingang  
F1 / F2 longueur côté fixe \ Länge der Fixe Seite

### Mesures standards

### Standardmaße

Code	réglage Verstellbereich	Finitions profilés Fertigung der Profile	30	34
13T010080	77-80	RAL 9010 Tbrill®	---	---
13T010090	87-90	RAL 9010 Tbrill®	---	---

### Mesures spéciales L

### Sondermaße L

Code	sur mesure maßgeschneidert	Finitions profilés Fertigung der Profile	30	34
13T019001	70 < L < 76	RAL 9010 Tbrill®	---	---
13T019001	77 < L < 86	RAL 9010 Tbrill®	---	---
13T019001	87 < L < 100	RAL 9010 Tbrill®	---	---
13T019001	101 < L < 120	RAL 9010 Tbrill®	---	---

### attention

installation sur receveur de  
douche quart de cercle rayon  
55 cm

Installation auf halbkreisförmigen  
Duschwanne radius  
55 cm

### Achtung

le prix des mesures spéciales  
s'entend par côté

der Preis für Sondergrößen ist  
für jede Seite angegeben

le prix de la L spécial doit  
être trouvé dans le tableau  
Mesures spéciales L en  
fonction de la L de la paroi  
de douche

Besondere Preise für L ist in  
der Tabelle **Misure speciali**  
L nach der L der Duschwand  
zu finden

mesures spéciales Sondermaße	Disponibilité Verfügbarkeit								
L min 70 cm	■ STOCK								
L max 120 cm									

Pièces détachées  
Ersatzteile 524

formulaire relevé des mesures  
Messblätter 528

formulaire d'installation  
Installationsblätter 631

profilés spéciaux  
Sonderprofile 637


### suppléments


### Ergänzungen


Profilé d'extension 3 cm Dehnungsprofil 3 cm	Traitement NEVERDROP® NEVERDROP®-Behandlung	Mastic SPARTAN® SPARTAN®-Klebedichtstoff	€	€	€
35A080200	36A010004	36B010010	40	19	24


05 acrilico satin 06 atelier 10 frozen 11 flack 12 reflex 16 satinato 29 fumé 30 trasparente 31 extrachiario 32 cincillà 34 stampato c




















inclus




enthalten

disponible

verfügbar

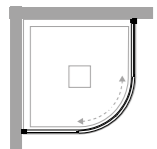




Mesures standards		Standardmaße		
Code	réglage Verstellbereich	Finitions profilés Fertigung der Profile	30	34
13T010075	72-75	RAL 9010 Tbrill®	---	---

Mesures spéciales L		Sondermaße L		
Code	sur mesure maßgeschneidert	Finitions profilés Fertigung der Profile	30	34
13T019002	60 < L < 71	RAL 9010 Tbrill®	---	---
13T019002	72 < L < 90	RAL 9010 Tbrill®	---	---
13T019002	91 < L < 120	RAL 9010 Tbrill®	---	---

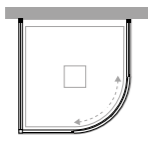
### installations

en angle eckig  
DN-T38

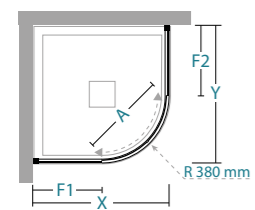


### Lösungen

à 3 côtés 3-seitig  
DN-T38+DN-F



### informations



### Informationen

ouverture coulissante  
Schiebeöffnung

X/Y	A	F1/F2							
72-75	45	31						2	34

X / Y longueur de paroi de douche \ Länge der Duschwand  
A entrée \ Eingang  
F1 / F2 longueur côté fixe \ Länge der Fixe Seite

### attention

DN-T38 de série avec les deux portes de taille égale

DN-T38 Standard mit 2 gleichen maßen Türen

### Achtung

installation sur receveur de douche quart de cercle 75x75 rayon 38 cm

Installation auf der halbkreisförmigen Duschwanne 75x75 radius 38 cm

le prix des mesures spéciales s'entend par côté

der Preis für Sondergrößen ist für jede Seite angegeben

le prix de la L spécial doit être trouvé dans le tableau Mesures spéciales L en fonction de la L de la paroi de douche

Besondere Preise für L ist in der Tabelle **Misure speciali L** nach der L der Duschwand zu finden

mesures spéciales Sondermaße	Disponibilité Verfügbarkeit					Pièces détachées Ersatzteile
L min 60 cm L max 120 cm	■ STOCK					524

### suppléments

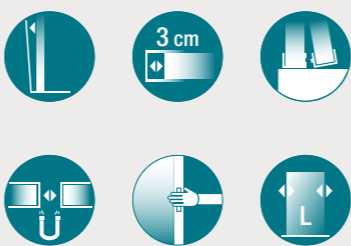
### Ergänzungen

Profilé d'extension 3 cm Dehnungsprofil 3 cm	Traitement NEVERDROP® NEVERDROP®-Behandlung	Mastic SPARTAN® SPARTAN®-Klebedichtstoff				formulaire relevé des mesures Messblätter	formulaire d'installation Installationsblätter	profilés spéciaux Sonderprofile
36A010004	36B010010	35A080200	€ 40	€ 19	€ 24	528	631	637

05 acrilico satin 06 atelier 10 frozen 11 flack 12 reflex 16 satinato 29 fumé 30 trasparente 31 extrachiario 32 cincillà 34 stampato c



inclus      enthalten

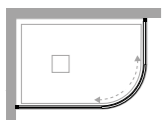


disponible      verfügbar



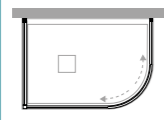
## installations

en angle      eckig  
DN-GI38

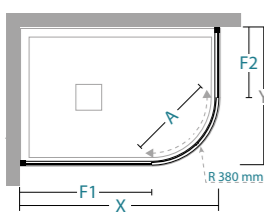


## Lösungen

à 3 côtés      3-seitig  
DN-GI38+DN-F



## informations



ouverture coulissante  
Schiebeöffnung

## Informationen

X	Y	A	F1	F2					
87-90	67-70	43	46	26					

X / Y longueur de paroi de douche \ Länge der Duschwand  
A entrée \ Eingang  
F1 / F2 longueur côté fixe \ Länge der Fixe Seite

## Mesures standards

Code	réglage Verstellbereich	Finitions profilés Fertigung der Profile	30	34
13T020001	67-70/87-90	RAL 9010 Tbrill®	---	---

## Standardmaße

## Mesures spéciales L

Code	sur mesure maßgeschneidert	Finitions profilés Fertigung der Profile	30	34
13T029001	60 < L < 66	RAL 9010 Tbrill®	---	---
13T029001	67 < L < 86	RAL 9010 Tbrill®	---	---
13T029001	87 < L < 100	RAL 9010 Tbrill®	---	---
13T029001	101 < L < 120	RAL 9010 Tbrill®	---	---

## Sondermaße L

## attention

installation sur receveur de  
douche quart de cercle rayon  
38 cm

LÖSUNG für Runddusch-  
becken - Radius 38 cm

## Achtung

le prix des mesures spéciales  
s'entend par côté

der Preis für Sondergrößen ist  
für jede Seite angegeben

le prix de la L spécial doit  
être trouvé dans le tableau  
Mesures spéciales L en  
fonction de la L de la paroi  
de douche

Besondere Preise für L ist in  
der Tabelle **Misure speciali**  
L nach der L der Duschwand  
zu finden

mesures spéciales  
Sondermaße

L min 60 cm  
L max 120 cm

Disponibilité  
Verfügbarkeit

STOCK

Pièces détachées  
Ersatzteile

524

formulaire relevé des mesures  
Messblätter

528

formulaire d'installation  
Installationsblätter

631

profilés spéciaux  
Sonderprofile

637

## suppléments

Profilé d'extension 3 cm  
Dehnungsprofil 3 cm

€ 40

## Ergänzungen

Traitement NEVERDROP®  
NEVERDROP®-Behandlung

€ 19

Mastic SPARTAN®  
SPARTAN®-Klebedichtstoff




€ 24

05 acrilico satin    06 atelier    10 frozen    11 flack    12 reflex    16 satinato    29 fumé    30 trasparente    31 extrachiario    32 cincillà    34 stampato c












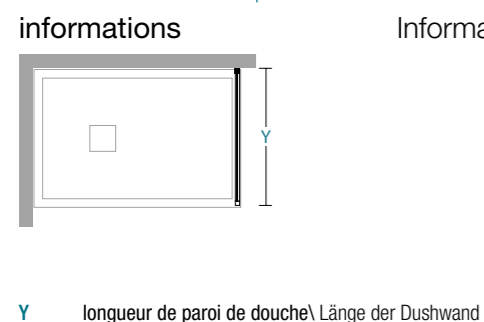
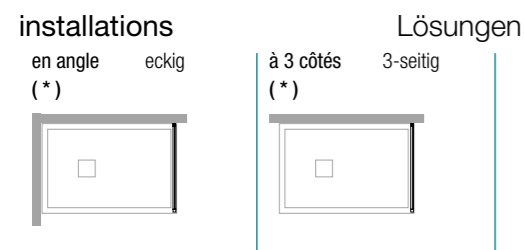
  



inclus      enthalten

disponible      verfügbar



Y									
67-70								1	18
72-75								1	19
77-80								1	20
82-85								1	21
87-90								1	22
97-100								1	25
117-120								1	29

Mesures standards		Standardmaße		
Code	réglage Verstellbereich	Finitions profilés Fertigung der Profile	30	34
13F010070	67-70	RAL 9010 Tbrill®	---	---
13F010075	72-75	RAL 9010 Tbrill®	---	---
13F010080	77-80	RAL 9010 Tbrill®	---	---
13F010085	82-85	RAL 9010 Tbrill®	---	---
13F010090	87-90	RAL 9010 Tbrill®	---	---
13F010100	97-100	RAL 9010 Tbrill®	---	---
13F010120	117-120	RAL 9010 Tbrill®	---	---

Mesures spéciales L / H		Sondermaße L / H			
Code	(**)	sur mesure maßgeschneidert	Finitions profilés Fertigung der Profile	30	34
13F019001		12 < L < 60	RAL 9010 Tbrill®	---	---
13F019001		61 < L < 80	RAL 9010 Tbrill®	---	---
13F019001		81 < L < 100	RAL 9010 Tbrill®	---	---
13F019001		101 < L < 120	RAL 9010 Tbrill®	---	---

### attention

(\*) DN-F peut être combiné avec tous les parois de douche DN- PSC, PSC2, ASC, PSO, PGI, PSA2, T55, T38, GI38

(\*) DN-F passt zu allen Duschwannen DN- PSC, PSC2, ASC, PSO, PGI, PSA2, T55, T38, GI38

### Achtung

installation spéciale sur mur remplacer le code 13F019001 avec le code 13F019002

für spezielle Installation ersetzen Sie den Code 13F019001 mit dem Code 13F019002

spécifier s'il est monté au sol (page 528)

Installation auf dem Boden muß angegeben sein (Seite 528)

le prix de la H spécial doit être trouvé dans le tableau Mesures spéciales L / H en fonction de la L de la paroi de douche

der Sonderpreis für H ist in der Tabelle zu finden **Sonderma-**sen L / H beyogen auf L der Duschwand

mesures spéciales Sondermaße	Disponibilité Verfügbarkeit	Ergänzungen		Pièces détachées Ersatzteile	
H max 200 cm	■ STOCK	Profilé d'extension 3 cm Dehnungsprofil 3 cm	Traitement NEVERDROP® NEVERDROP®-Behandlung	524	
L min 12 cm		Mastic SPARTAN® SPARTAN®-Klebedichtstoff	formulaire relevé des mesures Messblätter		
L max 120 cm			formulaire d'installation Installationsblätter		
			profilés spéciaux Sonderprofile		
35A080200	€ 40	36A010004	€ 19	36B010010	€ 24



AVEC UN CADRE / MIT RAHMEN

SPADO





AVEC UN CADRE / MIT RAHMEN




groupe coulissant réglable avec double roulement à billes  
butée centrale pour modèle ouverture saloon  
système de dégagement rapide appliqué directement sur la porte


*einstellbare Gleitgruppe mit Doppelkugellager  
zentralanschlag für Modell Salonöffnung  
Schnellverschlussystem direkt an der Tür angebracht*




SPADO



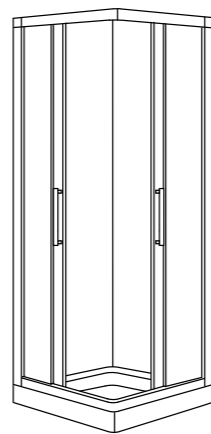
Vassily Kandinsky, dimensione immagine 2125 × 1334



ouverture battante  
Pendeltüröffnung



ouverture pliante  
Falttüröffnung



ouverture coulissante  
Schiebetüröffnung



### CARACTÉRISTIQUES EIGENSCHAFTEN

- H cm 190** HAUTEUR / HÖHE
- 6 mm** ÉPAISSEUR DU VERRE / GLASSTÄRKE
- REV** RÉVERSIBLE / UMGKEHRBAR

### INFOS TECHNIQUES TECHNISCHE HINWEISE

- REGLAGE DE FAUX APLOMB** / SCHRÄGLAUF-EINSTELLUNG
- EST cm** / ESTENSIBILITÀ 3/6 / DEHNBARKEIT 3/6
- DECLIPSAGE RAPIDE** / SCHWENKBARES ELEMENT
- PROFILE MAGNETIQUE** / MAGNETPROFIL
- POIGNEE EXTERIEUR / BOUTON INTERIEUR** / AUSSENGRIFF / INNENKNOPF
- MESURES SPÉCIALES** / SONDERMAßE

#### Finitions profilés

##### COLORE




#### Fertigung der Profile

##### ABITAT




##### VOGUE

#### Verres



#### Glas




#### décographie

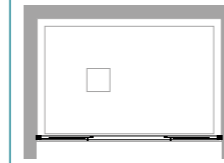
#### dekographie

#### en niche

SD-PSC

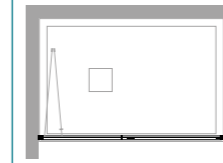


SD-PSC2

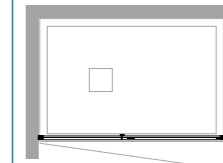


#### für Nische

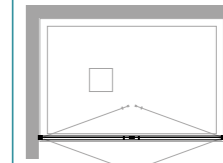
SD-PSO



SD-PGI

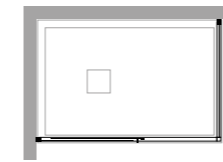


SD-PSA2




#### en angle

SD-PSC + SD-F




SD-PSC2 + SD-F

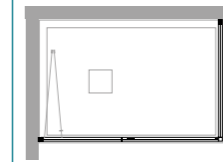


#### eckig

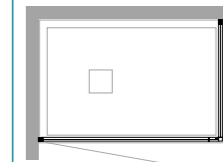
SD-ASC + SD-ASC



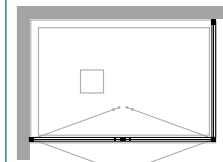
SD-PSO + SD-F



SD-PGI + SD-F

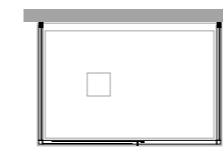


SD-PSA2 + SD-F

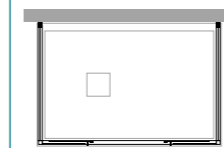


#### à 3 côtés

SD-PSC + 2 x SD-F

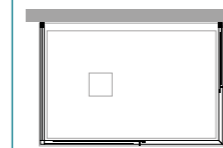


SD-PSC2 + 2 x SD-F

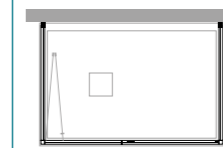


#### 3-seitig

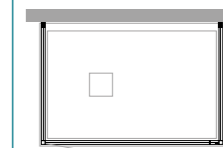
2 X SD-ASC + SD-F



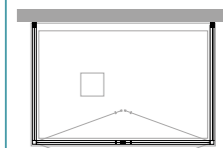
SD-PSO + 2 x SD-F



SD-PGI + 2 x SD-F



SD-PSA2 + 2 x SD-F



#### important

#### wichtig

commandes spéciales pour paroi de douche transmises sans dessin NE sont pas produits

Besondere Duschwände werden ohne Zeichnung **NICHT** erstellt







H cm  
190



6 mm



REV

inclus      enthalten













disponible      verfügbar



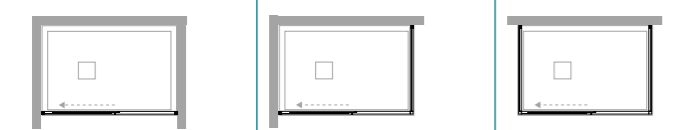




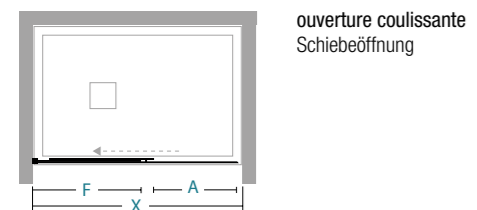
Mesures standards		Standardmaße		
Code	réglage Verstellbereich	Finitions profilés Fertigung der Profile	30	34
06P100100	96-102	RAL 9010 Tbrill®	---	---
06P100110	106-112	RAL 9010 Tbrill®	---	---
06P100120	116-122	RAL 9010 Tbrill®	---	---
06P100130	126-132	RAL 9010 Tbrill®	---	---
06P100140	136-142	RAL 9010 Tbrill®	---	---
06P100150	146-152	RAL 9010 Tbrill®	---	---
06P100160	156-162	RAL 9010 Tbrill®	---	---
06P100170	166-172	RAL 9010 Tbrill®	---	---
06P100180	176-182	RAL 9010 Tbrill®	---	---

Mesures spéciales L / H		Sondermaße L / H		
Code	sur mesure maßgeschneidert	Finitions profilés Fertigung der Profile	30	34
06P109001	90 < L < 120	RAL 9010 Tbrill®	---	---
06P109001	121 < L < 150	RAL 9010 Tbrill®	---	---
06P109001	151 < L < 180	RAL 9010 Tbrill®	---	---



installations      Lösungen



informations      Informationen



ouverture coulissante  
Schiebeöffnung

X	A	F							
96-102	39	46						1	33
106-112	44	51						1	36
116-122	49	56						1	39
126-132	54	61						2	45
136-142	59	66						2	47
146-152	64	71						2	51
156-162	64	81						2	54
166-172	64	91						2	57
176-182	64	101						2	60

X longueur de paroi de douche \ Länge der Duschwand  
entrée \ Eingang  
A longueur côté fixe \ Länge der Fixe Seite

attention      Achtung

le prix de la H spécial doit être trouvé dans le tableau Mesures spéciales L / H en fonction de la L de la paroi de douche  
der Sonderpreis für H ist in der Tabelle zu finden Sonderma-  
sen L / H beyogen auf L der Duschwand

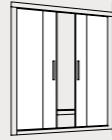
mesures spéciales Sondermaße	Disponibilité Verfügbarkeit			
H max 190	STOCK			
L min 90				
L max 180				

suppléments      Ergänzungen

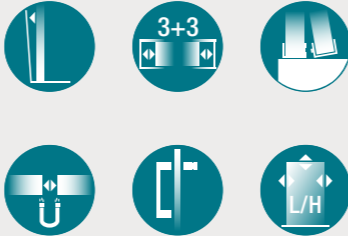
Profilé d'extension 3 cm Dehnungsprofil 3 cm	Traitement NEVERDROP® NEVERDROP®-Behandlung	Mastic SPARTAN® SPARTAN®-Klebedichtstoff
35A010190	36A010004	36B010010

05 acrilico satin    06 atelier    10 frozen    11 flack    12 reflex    16 satinato    29 fumé    30 trasparente    31 extrachiario    32 cincillà    34 stampato c





inclus      enthalten



disponible      verfügbar




Mesures standards		Standardmaße		
Code	réglage Verstellbereich	Finitions profilés Fertigung der Profile	30	34
06P120110	106-112	RAL 9010 Tbrill®	---	---
06P120120	116-122	RAL 9010 Tbrill®	---	---
06P120130	126-132	RAL 9010 Tbrill®	---	---
06P120140	136-142	RAL 9010 Tbrill®	---	---
06P120150	146-152	RAL 9010 Tbrill®	---	---
06P120160	156-162	RAL 9010 Tbrill®	---	---
06P120170	166-172	RAL 9010 Tbrill®	---	---
06P120180	176-182	RAL 9010 Tbrill®	---	---

### Mesures spéciales L / H Sondermaße L / H

Code	sur mesure maßgeschneidert	Finitions profilés Fertigung der Profile	30	34
06P129001	90 < L < 120	RAL 9010 Tbrill®	---	---
06P129001	121 < L < 150	RAL 9010 Tbrill®	---	---
06P129001	151 < L < 180	RAL 9010 Tbrill®	---	---


### installations

en niche für Nische  
SD-PSC2




### Lösungen

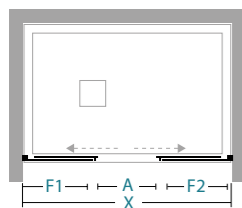
en angle eckig  
SD-PSC2+SD-F



à 3 côtés 3-seitig  
SD-PSC2+2xSD-F



### informations



ouverture coulissante  
Schiebeöffnung

### Informationen

X	A	F1/F2							
106-112	41	27						2	40
116-122	45	30						2	41
126-132	45	35						2	45
136-142	55	35						2	48
146-152	55	40						2	51
156-162	65	40						2	55
166-172	65	45						2	58
176-182	75	45						2	61

X longueur de paroi de douche \ Länge der Duschwand  
A entrée \ Eingang  
F1 / F2 longueur côté fixe \ Länge der Fixe Seite

### attention

le prix de la H spécial doit être trouvé dans le tableau Mesures spéciales L / H en fonction de la L de la paroi de douche

der Sonderpreis für H ist in der Tabelle zu finden Sonderma-  
sen L / H beyogen auf L der  
Duschwand

### Achtung

mesures spéciales  
Sondermaße

H max 190  
L min 90  
L max 180

### suppléments

Profilé d'extension 3 cm  
Dehnungsprofil 3 cm

Traitement NEVERDROP®  
NEVERDROP®-Behandlung

Mastic SPARTAN®  
SPARTAN®-Klebedichtstoff

### Ergänzungen

35A010190

36A010004

36B010010

05 acrilico satin    06 atelier    10 frozen    11 flack    12 reflex    16 satinato    29 fumé    30 trasparente    31 extrachiario    32 cincillà    34 stampato c



inclus

enthalten



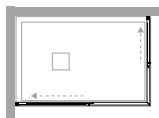
disponible

verfügbar




## installations

en angle eckig  
SD-ASC+SD-ASC

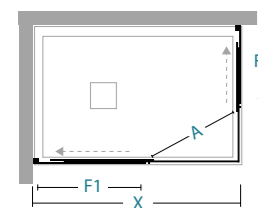


## Lösungen

à 3 côtés 3-seitig  
2xSD-ASC+SD-F



## informations



ouverture coulissante  
Schiebeöffnung

## Informationen

X/Y	67-70	72-75	77-80	87-90	97-100	117-120	F1/F2		
67-70	A=36						32	1	23
72-75	A=38	A=39					35	1	24
77-80	A=40	A=41	A=43				38	1	26
87-90	A=44	A=45	A=47	A=50			43	1	29
97-100	A=44	A=45	A=47	A=50	A=50		52	1	33
117-120	A=44	A=45	A=47	A=50	A=50	A=50	72	1	40

X/Y longueur de paroi de douche \ Länge der Duschwand  
A entrée \ Eingang  
F1/F2 longueur côté fixe \ Länge der Fixe Seite

## Mesures standards

## Standardmaße

Code	réglage Verstellbereich	Finitions profilés Fertigung der Profile	30	34
06A100070	67-70	RAL 9010 Tbrill®	---	---
06A100075	72-75	RAL 9010 Tbrill®	---	---
06A100080	77-80	RAL 9010 Tbrill®	---	---
06A100090	87-90	RAL 9010 Tbrill®	---	---
06A100100	97-100	RAL 9010 Tbrill®	---	---
06A100120	117-120	RAL 9010 Tbrill®	---	---

## Mesures spéciales L / H Sondermaße L / H

Code	sur mesure maßgeschneidert	Finitions profilés Fertigung der Profile	30	34
06A109001	45 < L < 60	RAL 9010 Tbrill®	---	---
06A109001	61 < L < 90	RAL 9010 Tbrill®	---	---
06A109001	91 < L < 120	RAL 9010 Tbrill®	---	---

## attention

le prix de la H spécial doit être trouvé dans le tableau Mesures spéciales L / H en fonction de la L de la paroi de douche

der Sonderpreis für H ist in der Tabelle zu finden Sondermaßen L / H beyogen auf L der Duschwand

## Achtung

mesures spéciales Sondermaße	Disponibilité Verfügbarkeit			
H max 190	STOCK			
L min 45				
L max 120				


## suppléments


## Ergänzungen


Profilé d'extension 3 cm Dehnungsprofil 3 cm	Traitement NEVERDROP® NEVERDROP®-Behandlung	Mastic SPARTAN® SPARTAN®-Klebedichtstoff
35A010190	36A010004	36B010010


05 acrilico satin 06 atelier 10 frozen 11 flack 12 reflex 16 satinato 29 fumé 30 trasparente 31 extrachiario 32 cincillà 34 stampato c















inclus      enthalten












disponible      verfügbar

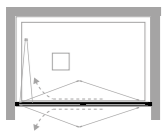






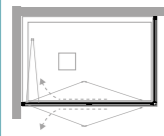
## installations

en niche für Nische  
SD-PSO

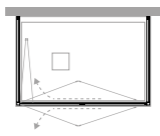


## Lösungen

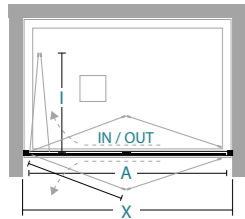
en angle eckig  
SD-PSO+SD-F



à 3 côtés 3-seitig  
SD-PSO+2xSD-F





## informations



X longueur de paroi de douche \ Länge der Duschwand  
A entrée \ Eingang  
I encombrement intérieur \ innenmaße

## Informationen

X	A	I								
66-72	48	34							1	25
71-77	53	38							1	27
76-82	58	40							1	28
81-87	63	42							1	30
86-92	68	44							1	32
96-102	78	50							1	35

## Mesures standards

Code	réglage Verstellbereich	Finitions profilés Fertigung der Profile	30	34
06P140070	66-72	RAL 9010 Tbrill®	---	---
06P140075	71-77	RAL 9010 Tbrill®	---	---
06P140080	76-82	RAL 9010 Tbrill®	---	---
06P140085	81-87	RAL 9010 Tbrill®	---	---
06P140090	86-92	RAL 9010 Tbrill®	---	---
06P140100	96-102	RAL 9010 Tbrill®	---	---

## Standardmaße

## Mesures spéciales L / H Sondermaße L / H

Code	sur mesure maßgeschneidert	Finitions profilés Fertigung der Profile	30	34
06P149001	60 < L < 80	RAL 9010 Tbrill®	---	---
06P149001	81 < L < 90	RAL 9010 Tbrill®	---	---
06P149001	91 < L < 100	RAL 9010 Tbrill®	---	---

## attention

le prix de la H spécial doit être trouvé dans le tableau Mesures spéciales L / H en fonction de la L de la paroi de douche

der Sonderpreis für H ist in der Tabelle zu finden Sondermaßen L / H beyogen auf L der Duschwand

## Achtung

mesures spéciales Sondermaße

Disponibilité Verfügbarkeit

H max	190	■ STOCK
L min	60	
L max	100	

## suppléments

Profilé d'extension 3 cm  
Dehnungsprofil 3 cm

## Ergänzungen

Traitement NEVERDROP®  
NEVERDROP®-Behandlung

Mastic SPARTAN®  
SPARTAN®-Klebedichtstoff

35A010190

36A010004

36B010010

05  
acrilico satin

06  
atelier

10  
frozen

11  
flack

12  
reflex

16  
satinato

29  
fumé

30  
trasparente

31  
extrachiario

32  
cincillà

34  
stampato c



Mesures standards		Standardmaße		
Code	réglage Verstellbereich	Finitions profilés Fertigung der Profile	30	34
06P160070	66-72	RAL 9010 Tbrill®	---	---
06P160075	71-77	RAL 9010 Tbrill®	---	---
06P160080	76-82	RAL 9010 Tbrill®	---	---
06P160085	81-87	RAL 9010 Tbrill®	---	---
06P160090	86-92	RAL 9010 Tbrill®	---	---

Mesures spéciales L / H		Sondermaße L / H		
Code	sur mesure maßgeschneidert	Finitions profilés Fertigung der Profile	30	34
06P169001	50 < L < 60	RAL 9010 Tbrill®	---	---
06P169001	61 < L < 80	RAL 9010 Tbrill®	---	---
06P169001	81 < L < 90	RAL 9010 Tbrill®	---	---

**installations** **Lösungen**

en niche für Nische SD-PGI

en angle eckig SD-PGI+SP-F

à 3 côtés 3-seitig SD-PGI+2xSD-F

**informations** **Informationen**

ouverture pivotante Drehtüröffnung

X longueur de paroi de douche \ Länge der Duschwand  
entrée \ Eingang  
A longueur de la porte \ Länge der Duschwand

X	A	P								nr	kg max
66-72	54	51								1	25
71-77	59	56								1	26
76-82	64	61								1	28
81-87	69	66								1	30
86-92	74	71								1	32

**attention**

le prix de la H spécial doit être trouvé dans le tableau Mesures spéciales L / H en fonction de la L de la paroi de douche  
der Sonderpreis für H ist in der Tabelle zu finden Sonderma-  
sen L / H beyogen auf L der Duschwand

**Achtung**

mesures spéciales Sondermaße	Disponibilité Verfügbarkeit
H max 190	STOCK
L min 60	
L max 100	

**suppléments**

**Ergänzungen**

Profilé d'extension 3 cm Dehnungsprofil 3 cm	Traitement NEVERDROP® NEVERDROP®-Behandlung	Mastic SPARTAN® SPARTAN®-Klebedichtstoff
35A010190	36A010004	36B010010



H cm  
190

6 mm

REV

inclus      enthalten

IN/OUT

3+3

disponible      verfügbar

3 cm

NEVERDROP

### Mesures standards

### Standardmaße

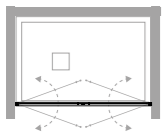
Code	réglage Verstellbereich	Finitions profilés Fertigung der Profile	30	34
06P180070	66-72	RAL 9010 Tbrill®	---	---
06P180075	71-77	RAL 9010 Tbrill®	---	---
06P180080	76-82	RAL 9010 Tbrill®	■	---
06P180085	81-87	RAL 9010 Tbrill®	---	---
06P180090	86-92	RAL 9010 Tbrill®	■	---
06P180100	96-102	RAL 9010 Tbrill®	■	---
06P180120	116-122	RAL 9010 Tbrill®	■	---

### Mesures spéciales L / H Sondermaße L / H

Code	sur mesure maßgeschneidert	Finitions profilés Fertigung der Profile	30	34
06P189001	50 < L < 70	RAL 9010 Tbrill®	---	---
06P189001	71 < L < 90	RAL 9010 Tbrill®	---	---
06P189001	91 < L < 120	RAL 9010 Tbrill®	---	---

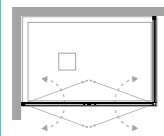
### installations

en niche für Nische  
SD-PSA2

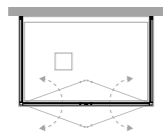


### Lösungen

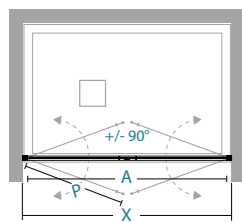
en angle eckig  
SD-PSA2+SD-F



à 3 côtés 3-seitig  
SD-PSA2+2xSD-F



### informations



ouverture saloon  
Salonöffnung

### Informationen

X	A	P							
66-72	51	23,5						1	24
71-77	56	26						1	25
76-82	61	28,5						1	26
81-87	66	31						1	27
86-92	71	33,5						1	29
96-102	81	38,5						1	32
116-122	101	48,5						1	38

X longueur de paroi de douche \ Länge der Duschwand  
A entrée \ Eingang  
P longueur de la porte \ Länge der Duschwand

### attention

le prix de la H spécial doit être trouvé dans le tableau Mesures spéciales L / H en fonction de la L de la paroi de douche

der Sonderpreis für H ist in der Tabelle zu finden Sondermaßen L / H beyogen auf L der Duschwand

### Achtung

mesures spéciales Sondermaße	Disponibilité Verfügbarkeit				
H max 190	■	STOCK			
L min 50					
L max 120					

### suppléments

Profilé d'extension 3 cm  
Dehnungsprofil 3 cm

Traitement NEVERDROP®  
NEVERDROP®-Behandlung

Mastic SPARTAN®  
SPARTAN®-Klebedichtstoff


### Ergänzungen

35A010190      36A010004      36B010010


05 acrilico satin    06 atelier    10 frozen    11 flack    12 reflex    16 satinato    29 fumé    30 trasparente    31 extrachiario    32 cincillà    34 stampato c







H cm  
190



6 mm




REV

inclus      enthalten



3+3




L/H


disponible      verfügbar



3 cm




NEVERDROP®



SPARTAN®


## installations

en angle  
(\*)




## Lösungen



à 3 côtés  
(\*)



## informations



## Informationen

Y									
66-72								1	22
71-77								1	24
76-82								1	25
86-92								1	28
96-102								1	32

Y longueur de paroi de douche \ Länge der Duschwand

## Mesures standards

Code	réglage Verstellbereich	Finitions profilés Fertigung der Profile	30	34
06F100070	66-72	RAL 9010 Tbrill®	---	---
06F100075	71-77	RAL 9010 Tbrill®	---	---
06F100080	76-82	RAL 9010 Tbrill®	---	---
06F100090	86-92	RAL 9010 Tbrill®	---	---
06F100100	96-102	RAL 9010 Tbrill®	---	---

## Standardmaße

## Mesures spéciales L / H Sondermaße L / H

Code	sur mesure maßgeschneidert	Finitions profilés Fertigung der Profile	30	34
06F109001	15 < L < 60	RAL 9010 Tbrill®	---	---
06F109001	61 < L < 80	RAL 9010 Tbrill®	---	---
06F109001	81 < L < 100	RAL 9010 Tbrill®	---	---
06F109001	101 < L < 120	RAL 9010 Tbrill®	---	---

## Spécial - seul profils

Code	sur mesure maßgeschneidert	Finitions profilés Fertigung der Profile		
06F109003	L < 14	RAL 9010 Tbrill®	---	---

## Besondere - nur Profile

## attention

(\*) SD-F peut être combiné avec tous les parois de douche SD- PSC, PSC2, ASC, PSO, PGI, PSA2

(\*) SD-F passend zu allen Duschwänden SD- PSC, PSC2, ASC, PSO, PGI, PSA2

## Achtung

installation spéciale sur muret remplacer le code 06F109001 avec le code 06F109002

für spezielle Installation ersetzen Sie den Code 06F109001 mit dem Code 06F109002

le prix de la H spécial doit être trouvé dans le tableau Mesures spéciales L / H en fonction de la L de la paroi de docuhe

der Sonderpreis für H ist in der Tabelle zu finden Sondermas-sen L / H beyogen auf L der Duschwand

mesures spéciales  
Sondermaße

H max 190  
L min 15  
L max 120

Disponibilité  
Verfügbarkeit

STOCK

## suppléments

Profilé d'extension 3 cm  
Dehnungsprofil 3 cm

Traitement NEVERDROP®  
NEVERDROP®-Behandlung

Mastic SPARTAN®  
SPARTAN®-Klebedichtstoff

## Ergänzungen

35A010190

36A010004

36B010010

05  
acrílico satin

06  
atelier

10  
frozen

11  
flack

12  
reflex

16  
satinato

29  
fumé

30  
trasparente

31  
extrachiario

32  
cincillà

34  
stampato c

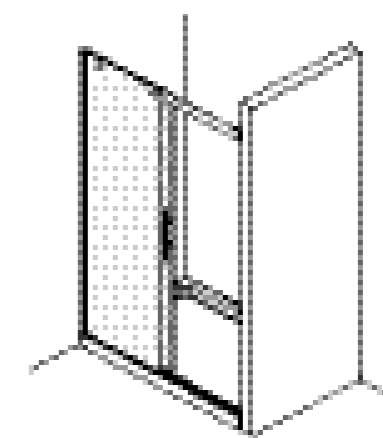


AVEC UN CADRE / MIT RAHMEN

COMFORT



AVEC UN CADRE / MIT RAHMEN



ouverture coulissante  
Schiebetüröffnung

COMFORT





30

31

32

33

34

35

36

37

38

39

40

41

42



## CARACTÉRISTIQUES EIGENSCHAFTEN

**H**  
cm HAUTEUR 185/190  
HÖHE 185/190

**2,2/4**  
mm ÉPAISSEUR DU VERRE  
GLASSTÄRKE

**REV**  
RÉVERSIBLE  
UMKEHRBAR

## INFOS TECHNIQUES TECHNISCHE HINWEISE

**L**  
REGLAGE DE FAUX APLOMB  
SCHRÄGLAUF-EINSTELLUNG

**EST**  
cm EXTENSIBILITÉ 3/6/12  
DEHNBARKEIT 3/6/12

**P**  
POIGNEE PROFILE  
GRIFFPROFIL

**B**  
BOUTON  
KNOPF

**M**  
FERMETURE MAGNETIQUE  
MAGNETVERSCHLUSS

**M**  
PROFILE MAGNETIQUE  
MAGNETPROFIL

**L/H**  
MESURES SPÉCIALES  
SONDERMÄßE

### Finitions profilés

#### COLORE



20  
RAL 9010 Colori/  
Tcrom®

### Fertigung der Profile

#### ABITAT



27  
Tcrom®

#### VOGUE

### Verres

### Glas



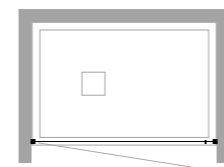
5 Acrilico satin 30 Trasparente 16 Satinato 32 Cincillà 11 Flack

### décographie

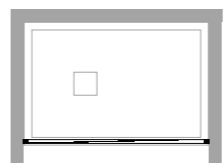
### dekographie

### en niche

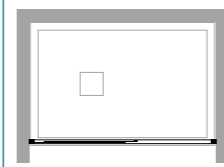
CO-PGI



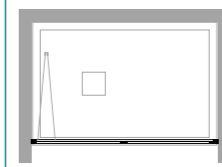
CO-PSC3



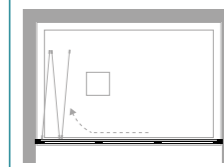
CO-PSC



CO-PSO



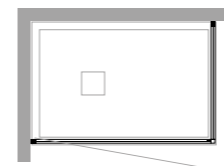
CO-1PPI



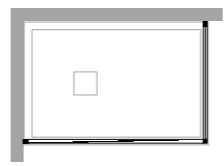
### für Nische

### en angle

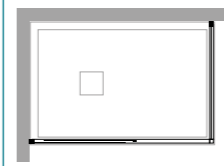
CO-PGI+CO-F4



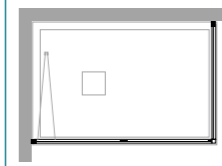
CO-PSC3+CO-F4



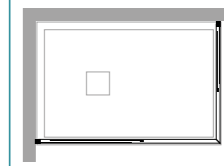
CO-PSC+CO-F4



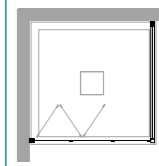
CO-PSO+CO-F4



2xCO-(\*)



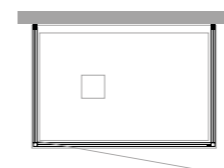
2xCO-2PPI



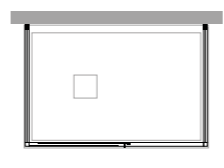
### eckig

### à 3 côtés

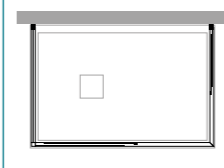
CO-PGI+2xCO-F4



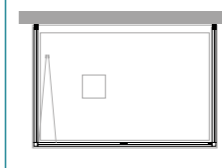
CO-PSC3+2xCO-F4



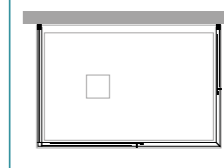
CO-PSC+2xCO-F4



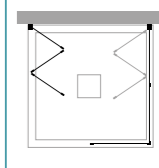
CO-PSO+2xCO-F4



2xCO-(\*)+CO-F4



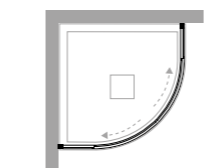
2xCO-3PPI



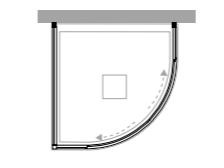
### 3-seitig

### semicirculaire

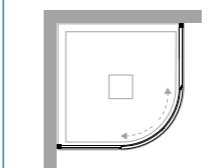
CO-T55E



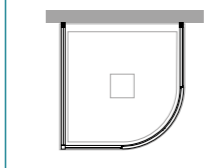
CO-T55E+CO-F4



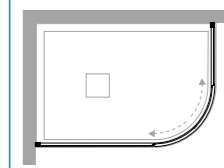
CO-T38E



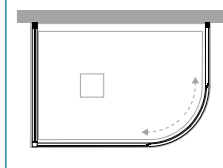
CO-T38E+CO-F4



CO-Gi38



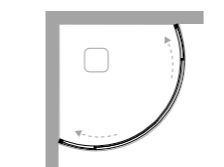
CO-Gi38+CO-F4



### Rund-Duschwand

### semicirculaire

CO-T61



### Rund-Duschwand

### important

modèles CO-2PPI et CO-3PPI NON réversibles

Modelle CO-2PPI und CO-3PPI NICHT umkehrbar


### wichtig

(\*) ASCR - ASCT - ASCS - ASCV

(\*) ASCR - ASCT - ASCS - ASCV

# New Rodi

Paroi de douche avec porte coulissante en angle  
Duschwand mit doppelt Schiebetür



inclus      enthalten



disponible      verfügbar



# CO-ASCR

INSTALLATION EN ANGLE OU À 3 CÔTÉS  
ECKIG ODER 3-SEITIG LÖSUNG

## Mesures standards

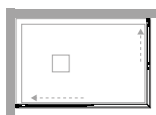
Code	réglage Verstellbereich	Finitions profilés Fertigung der Profile	05	30	16	32	11
02A102070	68-71	colore Tcrom®	■	---	---	---	---
02A102072	71-74	colore Tcrom®	---	---	---	---	---
02A102076	74-77	colore Tcrom®	---	---	---	---	---
02A102080	77-80	colore Tcrom®	■	---	---	■	---
02A102085	83-86	colore Tcrom®	---	---	---	---	---
02A102090	87-90	colore Tcrom®	■	---	---	■	---
02A102100	97-100	colore Tcrom®	---	---	---	---	---
02A102120	117-120	colore Tcrom®	---	---	---	---	---

## Mesures spéciales L / H Sondermaße L / H

Code	sur mesure maßgeschneidert	Finitions profilés Fertigung der Profile	05	30	16	32
02A109002	39 < L < 60	colore Tcrom®	---	---	---	---
02A109002	61 < L < 80	colore Tcrom®	---	---	---	---
02A109002	81 < L < 100	colore Tcrom®	---	---	---	---
02A109002	101 < L < 120	colore Tcrom®	---	---	---	---

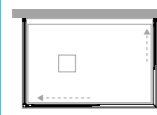
## installations

en angle    eckig  
CO-ASCR+CO-ASCR

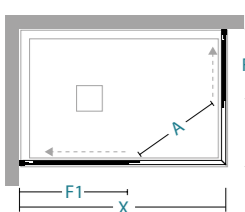


## Lösungen

à 3 côtés    3-seitig  
2xCO-ASCR+CO-F4



## informations



ouverture coulissante  
Schiebeöffnung

## Informationen

X/Y	68-71	71-74	74-77	77-80	83-86	87-120	F1/F2		
68-71	A=39						33,5	1	17
71-74	A=40	A=41					35	1	18
74-77	A=41	A=42	A=43				36,5	1	19
77-80	A=42	A=43	A=44	A=46			38	1	20
83-86	A=45	A=46	A=47	A=48	A=50		41	1	21
87-90	A=46	A=47	A=48	A=49	A=51	A=53	43	1	22
97-100	A=46	A=47	A=48	A=49	A=51	A=53	53	1	25
117-120	A=46	A=47	A=48	A=49	A=51	A=53	73	1	30

X / Y longueur de paroi de douche \ Länge der Duschwand  
A entrée \ Eingang  
F1 / F2 longueur côté fixe \ Länge der Fixe Seite

## attention

combinable avec CO-F4

passend zu CO-F4

## Achtung

le prix s'entend par côté

Der Preis ist für jede Seite

le prix de la H spécial doit être trouvé dans le tableau Mesures spéciales L / H en fonction de la L de la paroi de douche  
der Sonderpreis für H ist in der Tabelle zu finden Sondermassen L / H beyogen auf L der Duschwand

mesures spéciales Sondermaße	Disponibilité Verfügbarkeit	Pièces détachées Ersatzteile
H max 210 cm L min 39 cm L max 120 cm	■ STOCK	602
		609

## suppléments

## Ergänzungen

Profilé d'extension 3 cm Dehnungsprofil 3 cm	Traitement NEVERDROP® NEVERDROP®-Behandlung	Mastic SPARTAN® SPARTAN®-Klebedichtstoff	formulaires d'installation Installationsblätter	profilés spéciaux Sonderprofile
35A010190	36A010004	36B010010	631	637
€ 29	€ 19	€ 24		

05 acrilico satin    06 atelier    10 frozen    11 flack    12 reflex    16 satinato    29 fumé    30 trasparente    31 extrachiario    32 cincillà    34 stampato c



inclus      enthalten



disponible      verfügbar



## Mesures standards      Standardmaße

Code	réglage Verstellbereich	Finitions profilés Fertigung der Profile	05	30	16	32
02A040065	62-65	colore Tcrom®	---	---	---	---
02A040070	68-71	colore Tcrom®	---	---	---	---
02A040072	71-74	colore Tcrom®	---	---	---	---
02A040076	74-77	colore Tcrom®	---	---	---	---
02A040080	77-80	colore Tcrom®	---	---	---	---
02A040090	87-90	colore Tcrom®	---	---	---	---

## Mesures spéciales L / H      Sondermaße L / H

Code	sur mesure maßgeschneidert	Finitions profilés Fertigung der Profile	05	30	16	32
02A049002	43 < L < 60	colore Tcrom®	---	---	---	---
02A049002	61 < L < 80	colore Tcrom®	---	---	---	---
02A049002	81 < L < 100	colore Tcrom®	---	---	---	---
02A049002	101 < L < 120	colore Tcrom®	---	---	---	---
02A049002	121 < L < 130	colore Tcrom®	---	---	---	---

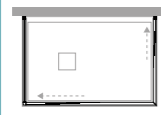
## installations

en angle      eckig  
CO-ASCT+CO-ASCT

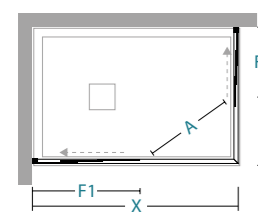


## Lösungen

à 3 côtés      3-seitig  
2xCO-ASCT+CO-F4



## informations



ouverture coulissante  
Schiebeöffnung

## Informationen

X/Y	62-65	68-71	71-74	74-77	77-80	87-90	F1/F2	nr	kg max
62-65	43						21	1	16
68-71	46	49					23	1	17
71-74	48	50	52				24	1	18
74-77	49	52	53	54			25	1	19
77-80	51	53	55	56	57		26	1	20
87-90	56	58	60	61	62	67	29	1	21

X / Y longueur de paroi de douche \ Länge der Duschwand  
A entrée \ Eingang  
F1 / F2 longueur côté fixe \ Länge der Fixe Seite

## attention

combinable avec CO-F4

passend zu CO-F4

## Achtung

le prix s'entend par côté

Der Preis ist für jede Seite

le prix de la H spécial doit être trouvé dans le tableau Mesures spéciales L / H en fonction de la L de la paroi de douche

der Sonderpreis für H ist in der Tabelle zu finden Sondermassen L / H beugen auf L der Duschwand

mesures spéciales  
Sondermaße

H max 210 cm  
L min 47 cm  
L max 130 cm

Pièces détachées  
Ersatzteile 602

formulaire relevé des mesures  
Messblätter 609

formulaire d'installation  
Installationsblätter 631

profilés spéciaux  
Sonderprofile 637

## suppléments

Profilé d'extension 3 cm  
Dehnungsprofil 3 cm

€ 29

Traitement NEVERDROP®  
NEVERDROP®-Behandlung

€ 19

Mastic SPARTAN®  
SPARTAN®-Klebedichtstoff

€ 24

## Ergänzungen

05 acrilico satin      06 atelier      10 frozen      11 flack      12 reflex      16 satinato      29 fumé      30 trasparente      31 extrachiario      32 cincillà      34 stampato c

# Stromboli

Paroi de douche avec porte coulissante en angle  
Duschwand mit doppelt Schiebetür



H cm  
190

2,2/4  
mm

REV

inclus

enthalten



6 cm



disponible

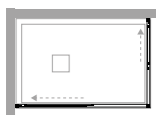
verfügbar

3 cm



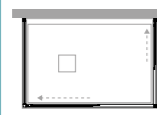
## installations

en angle eckig  
CO-ASCS

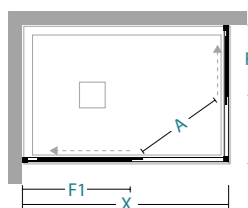


## Lösungen

à 3 côtés 3-seitig  
CO-ASCS+CO-F4



## informations



ouverture coulissante  
Schiebeöffnung

## Informationen

X/Y	68-74	74-80	80-86	86-92	F1/F2				
68-74	A=36				37			1	17
74-80		A=42			40			1	18
80-86	A=44	A=46	A=46		43			1	20
86-92	A=46	A=48		A=50	46			1	21

X / Y longueur de paroi de douche \ Länge der Duschwand  
entrée \ Eingang  
F1 / F2 longueur côté fixe \ Länge der Fixe Seite

# CO-ASCS

INSTALLATION EN ANGLE OU À 3 CÔTÉS  
ECKIG ODER 3-SEITIG LÖSUNG

## Mesures standards

## Standardmaße

Code	réglage Verstellbereich	Finitions profilés Fertigung der Profile	05	30	32
02A071001	68-74+80-86	RAL 9010			
02A071002	68-74+86-92	RAL 9010	■		
02A071003	74-80+80-86	RAL 9010			
02A071004	74-80+86-92	RAL 9010			
02A071005	74-80+96-102	RAL 9010			
02A071006	74-80+116-122	RAL 9010			
02A071070	68-74	RAL 9010	■		
02A071075	74-80	RAL 9010	■		
02A071085	80-86	RAL 9010			
02A071090	86-92	RAL 9010	■		

## attention

combinable avec CO-F4

## Achtung

passend zu CO-F4

Disponibilité  
Verfügbarkeit

■ STOCK

Pièces détachées  
Ersatzteile

602

formulaire relevé des mesures  
Messblätter

609

formulaire d'installation  
Installationsblätter

631

profilés spéciaux  
Sonderprofile

637

## suppléments

## Ergänzungen

Profilé d'extension 3 cm  
Dehnungsprofil 3 cm

Traitement NEVERDROP®  
NEVERDROP®-Behandlung

Mastic SPARTAN®  
SPARTAN®-Klebedichtstoff

35A010190 € 29

36A010004 € 19

36B010010 € 24

05  
acrilico satin

06  
atelier

10  
frozen

11  
flack

12  
reflex

16  
satinato

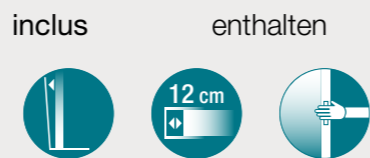
29  
fumé

30  
trasparente

31  
extrachiario

32  
cincillà

34  
stampato c



disponible      verfügbar



## Mesures standards      Standardmaße

Code	réglage Verstellbereich	Finitions profilés Fertigung der Profile	05
02A081001	66-78+78-90	RAL 9010	---
02A081070	66-78	RAL 9010	---
02A081090	78-90	RAL 9010	---

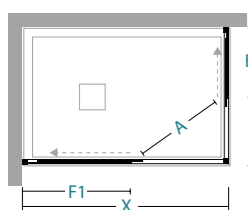
## installations

en angle    eckig  
CO-ASCV



## Lösungen

## informations



ouverture coulissante  
Schiebeöffnung

## Informationen

X/Y	66-78	78-90	F1/F2							
66-78	A=32-49		38						1	14
66-78	A=37-54	A=40-57	44						1	16

X / Y longueur de paroi de douche \ Länge der Duschwand  
A entrée \ Eingang  
F1 / F2 longueur côté fixe \ Länge der Fixe Seite

## attention

## Achtung

Disponibilité  
Verfügbarkeit

■ STOCK

## suppléments

Mastic SPARTAN®  
SPARTAN®-Klebedichtstoff

€  
36B010010      24

## Ergänzungen

Pièces détachées  
Ersatzteile

602

formulaire relevé des mesures  
Messblätter

609

formulaire d'installation  
Installationsblätter

631

profilés spéciaux  
Sonderprofile


637


**05** acrilico satin    **06** atelier    **10** frozen    **11** flack    **12** reflex    **16** satinato    **29** fumé    **30** trasparente    **31** extrachiario    **32** cincillà    **34** stampato c

# Malta


Paroi de douche avec porte coulissante  
Duschwand mit einer Schiebetür








H cm  
190




2,2/4  
mm




REV


inclus      enthalten



3+3




U




L/H


disponible      verfügbar



3 cm



NEVERDROP



SPARTAN

# CO-PSC

INSTALLATION EN NICHE, EN ANGLE OU À 3 CÔTÉS  
NICHE, ECKIG ODER 3-SEITIG LÖSUNG

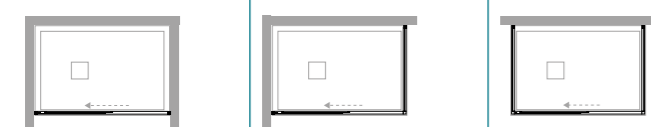
Mesures standards		Standardmaße				
Code	réglage Verstellbereich	Finitions profilés Fertigung der Profile	05	30	16	32
02P051105	104-110	colore Tcrom®	■	---	---	---
02P051115	110-116	colore Tcrom®	■	---	---	---
02P051120	116-122	colore Tcrom®	■	---	---	---
02P051125	122-128	colore Tcrom®	■	---	---	---
02P051130	128-134	colore Tcrom®	■	---	---	---
02P051135	134-140	colore Tcrom®	■	---	---	---
02P051145	140-146	colore Tcrom®	---	---	---	---
02P051150	146-152	colore Tcrom®	---	---	---	---
02P051155	152-158	colore Tcrom®	---	---	---	---
02P051160	158-164	colore Tcrom®	---	---	---	---

Mesures spéciales L / H		Sondermaße L / H				
Code	sur mesure maßgeschneidert	Finitions profilés Fertigung der Profile	05	30	16	32
02P059001	97 < L < 120	colore Tcrom®	---	---	---	---
02P059001	121 < L < 140	colore Tcrom®	---	---	---	---
02P059001	141 < L < 160	colore Tcrom®	---	---	---	---
02P059001	161 < L < 170	colore Tcrom®	---	---	---	---

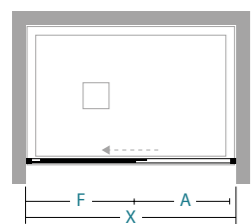
installations      Lösungen

en niche      für Nische      en angle      eckig      à 3 côtés      3-seitig

CO-PSC      CO-PSC+CO-F4      CO-PSC+2xCO-F4



informations      Informationen



ouverture coulissante  
Schiebeöffnung

X	A	F							
104-110	46	51,5						1	27
110-116	49	54,5						1	29
116-122	52	57,5						1	30
122-128	55	60,5						1	32
128-134	58	63,5						1	33
134-140	61	66,5						1	34
140-146	64	69,5						1	36
146-152	67	72,5						1	37
152-158	70	75,5						1	39
158-164	73	78,5						1	40

X longueur de paroi de douche \ Länge der Duschwand  
A entrée \ Eingang  
F longueur côté fixe \ Länge der Fixe Seite

attention      Achtung

combinable avec CO-F4      le prix de la H spécial doit être trouvé dans le tableau Mesures spéciales L / H en fonction de la L de la paroi de douche

passend zu CO-F4      der Sonderpreis für H ist in der Tabelle zu finden Sondermas-sen L / H beyogen auf L der Duschwand

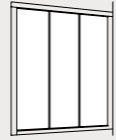
mesures spéciales Sondermaße	Disponibilité Verfügbarkeit	Pièces détachées Ersatzteile
H max 210 cm L min 97 cm L max 170 cm	■ STOCK	602
		609

suppléments	Ergänzungen	
Profilé d'extension 3 cm Dehnungsprofil 3 cm	Traitement NEVERDROP® NEVERDROP®-Behandlung	Mastic SPARTAN® SPARTAN®-Klebedichtstoff
35A010190 € 29	36A010004 € 40	36B010010 € 24

05 acrilico satin    06 atelier    10 frozen    11 flack    12 reflex    16 satinato    29 fumé    30 trasparente    31 extrachiario    32 cincillà    34 stampato c

# Florida-P

Paroi de douche avec porte coulissante à 3 ventaux  
Duschwand mit dreiteiliger Schiebetür



inclus      enthalten



disponible      verfügbar



# CO-PSC3

INSTALLATION EN NICHE, EN ANGLE OU À 3 CÔTÉS  
NICHE, ECKIG ODER 3-SEITIG LÖSUNG

## Mesures standards

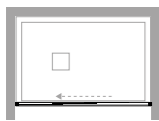
Code	réglage Verstellbereich	Finitions profilés Fertigung der Profile	05	30	16	32	11
02P041075	74-80	colore Tcrom®	---	---	---	---	---
02P041085	80-86	colore Tcrom®	---	---	---	---	---
02P041090	86-92	colore Tcrom®	■	---	---	---	---
02P041095	92-98	colore Tcrom®	■	---	---	---	---
02P041100	98-104	colore Tcrom®	■	---	---	---	---
02P041105	104-110	colore Tcrom®	---	---	---	---	---
02P041115	110-116	colore Tcrom®	---	---	---	---	---
02P041120	116-122	colore Tcrom®	■	---	---	---	---
02P041125	122-128	colore Tcrom®	---	---	---	---	---
02P041130	128-134	colore Tcrom®	---	---	---	---	---

## Mesures spéciales L / H Sondermaße L / H

Code	sur mesure maßgeschneidert	Finitions profilés Fertigung der Profile	05	30	16	32
02P049001	68 < L < 100	colore Tcrom®	---	---	---	---
02P049001	101 < L < 120	colore Tcrom®	---	---	---	---
02P049001	121 < L < 140	colore Tcrom®	---	---	---	---
02P049001	141 < L < 160	colore Tcrom®	---	---	---	---
02P049001	161 < L < 170	colore Tcrom®	---	---	---	---

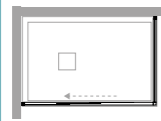
## installations

en niche für Nische  
CO-PSC3




## Lösungen

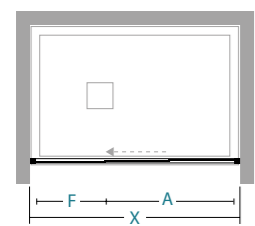
en angle eckig  
CO-PSC3+CO-F4



à 3 côtés 3-seitig  
CO-PSC3+2xCO-F4



## informations



ouverture coulissante  
Schiebeöffnung

X longueur de paroi de douche \ Länge der Duschwand  
A entrée \ Eingang  
F longueur côté fixe \ Länge der Fixe Seite

## Informationen

X	A	F							
74-80	39	26						1	22
80-86	43	28						1	23
86-92	47	30						1	25
92-98	51	32						1	26
98-104	55	34						1	27
104-110	59	36						1	29
110-116	63	38						1	30
116-122	67	40						1	32
122-128	71	42						1	33
128-134	75	43						1	35

## attention

combinable avec CO-F4

passend zu CO-F4

## Achtung

le prix de la H spécial doit être trouvé dans le tableau Mesures spéciales L / H en fonction de la L de la paroi de douche

der Sonderpreis für H ist in der Tabelle zu finden Sondermassen L / H beyogen auf L der Duschwand

mesures spéciales Sondermaße	Disponibilité Verfügbarkeit					Pièces détachées Ersatzteile
H max 210 cm L min 68 cm L max 170 cm	■ STOCK					602
						609

## suppléments


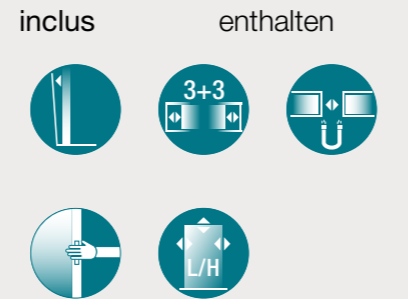
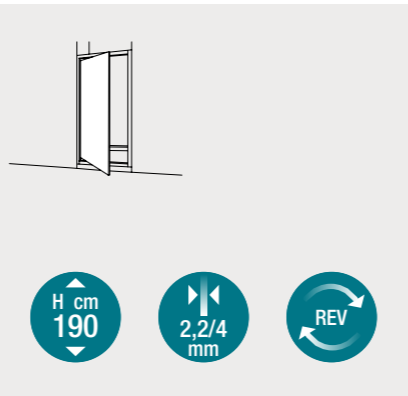
Profilé d'extension 3 cm Dehnungsprofil 3 cm	Traitement NEVERDROP® NEVERDROP®-Behandlung	Mastic SPARTAN® SPARTAN®-Klebedichtstoff				formulaire d'installation Installationsblätter	631
35A010190	36A010004	36B010010	€ 29	€ 19	€ 24	637	

05 acrilico satin    06 atelier    10 frozen    11 flack    12 reflex    16 satinato    29 fumé    30 trasparente    31 extrachiario    32 cincillà    34 stampato c



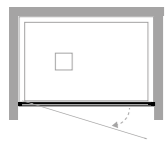
# Tobago

Paroi de douche avec porte pivotante  
Duschwand mit einer Drehtür



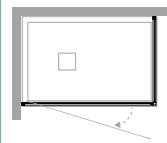
## installations

en niche für Nische  
CO-PGI

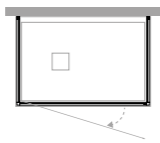


## Lösungen

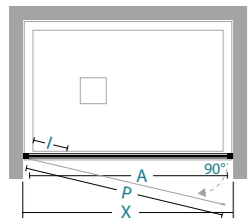
en angle eckig  
CO-PGI+CO-F4



à 3 côtés 3-seitig  
CO-PGI+2xCO-F4



## informations



ouverture pivotante  
Drehtüröffnung

## Informationen

X	A	P	I							
62-68	41	42	12						1	17
68-74	47	48	12						1	19
74-80	53	54	12						1	20
80-86	59	60	12						1	21
86-92	57	58	20						1	22
94-100	59	60	26						1	24

X longueur de paroi de douche \ Länge der Duschwand  
A entrée \ Eingang  
P longueur de la porte \ Länge der Duschwand

# CO-PGI

INSTALLATION EN NICHE, EN ANGLE OU À 3 CÔTÉS  
NICHE, ECKIG ODER 3-SEITIG LÖSUNG

## Mesures standards

Code	réglage Verstellbereich	Finitions profilés Fertigung der Profile	05	30	16	32	11
02P031065	62-68	colore Tcrom®	---	---	---	---	---
02P031070	68-74	colore Tcrom®	■	---	---	---	---
02P031075	74-80	colore Tcrom®	■	---	---	---	---
02P031085	80-86	colore Tcrom®	---	---	---	---	---
02P031090	86-92	colore Tcrom®	■	---	---	---	---
02P031100	94-100	colore Tcrom®	---	---	---	---	---

## Standardmaße

## Mesures spéciales L / H Sondermaße L / H

Code	sur mesure maßgeschneidert	Finitions profilés Fertigung der Profile	05	30	16	32
02P039001	31 < L < 60	colore Tcrom®	---	---	---	---
02P039001	61 < L < 75	colore Tcrom®	---	---	---	---
02P039001	76 < L < 95	colore Tcrom®	---	---	---	---

## attention

combinable avec CO-F4

passend zu CO-F4

## Achtung

le prix de la H spécial doit être trouvé dans le tableau Mesures spéciales L / H en fonction de la L de la paroi de douche

der Sonderpreis für H ist in der Tabelle zu finden Sondermassen L / H beyogen auf L der Duschwand

mesures spéciales Sondermaße	Disponibilité Verfügbarkeit	Pièces détachées Ersatzteile
H max 210 cm	■ STOCK	602
L min 31 cm		609
L max 95 cm		631

## suppléments

## Ergänzungen

Profilé d'extension 3 cm Dehnungsprofil 3 cm	Traitement NEVERDROP® NEVERDROP®-Behandlung	Mastic SPARTAN® SPARTAN®-Klebedichtstoff
35A010190 € 29	36A010004 € 19	36B010010 € 24

05 acrilico satin 06 atelier 10 frozen 11 flack 12 reflex 16 satinato 29 fumé 30 trasparente 31 extrachiario 32 cincillà 34 stampato c

# Soffietto2000

Paroi de douche avec porte pliante  
Duschwand mit einer Drehfalttür



H cm  
190

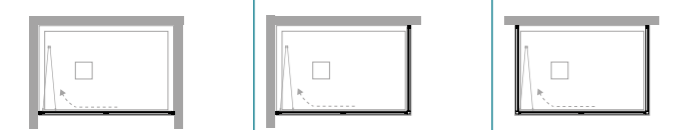
2,2/4  
mm

REV

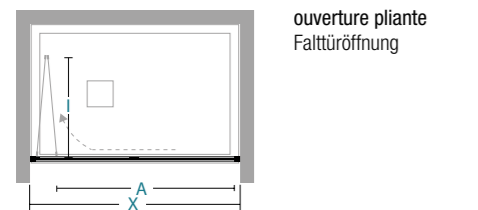
inclus      enthalten

disponible      verfügbar

## installations      Lösungen



## informations      Informationen



ouverture pliante  
Falttüröffnung

X	A	I							
62-68	48	29,5						1	18
68-74	54	32,5						1	19
74-80	60	35,5						1	21
80-86	66	38,5						1	22
86-92	72	41,5						1	24
94-100	80	45,5						1	25

X longueur de paroi de douche \ Länge der Duschwand  
A entrée \ Eingang  
I1 / I2 encombrement intérieur \ innenmaße

# CO-PSO

INSTALLATION EN NICHE, EN ANGLE OU À 3 CÔTÉS  
NICHE, ECKIG ODER 3-SEITIG LÖSUNG

## Mesures standards      Standardmaße

Code	réglage Verstellbereich	Finitions profilés Fertigung der Profile	05	30	16	32	11
02P021065	62-68	colore Tcrom®	---	---	---	---	---
02P021070	68-74	colore Tcrom®	■	---	---	---	---
02P021075	74-80	colore Tcrom®	■	---	---	---	---
02P021085	80-86	colore Tcrom®	■	---	---	---	---
02P021090	86-92	colore Tcrom®	■	---	---	---	---
02P021100	94-100	colore Tcrom®	■	---	---	---	---

## Mesures spéciales L / H      Sondermaße L / H

Code	sur mesure maßgeschneidert	Finitions profilés Fertigung der Profile	05	30	16	32
02P029001	44 < L < 60	colore Tcrom®	---	---	---	---
02P029001	61 < L < 75	colore Tcrom®	---	---	---	---
02P029001	76 < L < 95	colore Tcrom®	---	---	---	---

## attention      Achtung

combinable avec CO-F4      le prix de la H spécial doit être trouvé dans le tableau Mesures spéciales L / H en fonction de la L de la paroi de douche

passend zu CO-F4      der Sonderpreis für H ist in der Tabelle zu finden Sondermassen L / H beyogen auf L der Duschwand

mesures spéciales Sondermaße	Disponibilité Verfügbarkeit					Pièces détachées Ersatzteile
H max 210 cm L min 44 cm L max 95 cm	■ STOCK					602
						609

## suppléments      Ergänzungen

Profilé d'extension 3 cm Dehnungsprofil 3 cm	Traitement NEVERDROP® NEVERDROP®-Behandlung	Mastic SPARTAN® SPARTAN®-Klebedichtstoff					formulaire relevé des mesures Messblätter	formulaire d'installation Installationsblätter	profilés spéciaux Sonderprofile
35A010190	36A010004	36B010010	€ 29	€ 19	€ 24		631	631	637

05 acrilico satin    06 atelier    10 frozen    11 flack    12 reflex    16 satinato    29 fumé    30 trasparente    31 extrachiario    32 cincillà    34 stampato c

# Elba Tondo

Quart de cercle avec double porte coulissante  
Rund-Duschwand mit doppelt Schiebetür



inclus

enthalten



disponible

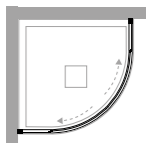
verfügbar



## installations

en angle eckig

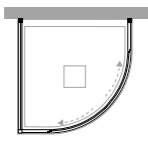
CO-T55E



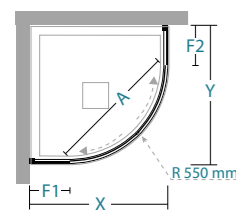
## Lösungen

à 3 côtés 3-seitig

CO-T55E+CO-F4



## informations



ouverture coulissante  
Schiebeöffnung

## Informationen

X/Y	A	F1/F2				nr	kg max
77-80	43	25				1	33
87-90	46	35				1	37
97-100	46	45				1	41

X / Y longueur de paroi de douche \ Länge der Duschwand  
A entrée \ Eingang  
F1 / F2 longueur côté fixe \ Länge der Fixe Seite

# CO-T55E

INSTALLATION EN ANGLE OU À 3 CÔTÉS  
ECKIG ODER 3-SEITIG LÖSUNG

## Mesures standards

Code	réglage Verstellbereich	Finitions profilés Fertigung der Profile	05	30	16	32
02T011080	77-80	colore Tcrom®	■	---	---	---
02T011090	87-90	colore Tcrom®	■	---	---	---
02T011100	97-100	colore Tcrom®	---	---	---	---

## Standardmaße

## Mesures spéciales L / H Sondermaße L / H

Code	réglage Verstellbereich	Finitions profilés Fertigung der Profile	05	30	16	32
02T019003	60 < L < 80	colore Tcrom®	---	---	---	---
02T019003	81 < L < 90	colore Tcrom®	---	---	---	---
02T019003	91 < L < 100	colore Tcrom®	---	---	---	---
02T019003	101 < L < 120	colore Tcrom®	---	---	---	---

## attention

installation sur receveur de  
douche quart de cercle rayon  
55 cm

Installation auf halbkreisförmigen  
Duschwanne radius  
55 cm

## Achtung

combinable avec CO-F4

Passt mit CO-F4

Mesures spéciales en hauteur réalisables uniquement avec des plaques Acrylique satin (05)

Besondere Höhen nur mit Acryl-Satin Wanne (05)

le prix des mesures spéciales s'entend par côté

der Preis für Sondergrößen ist für jede Seite angegeben

le prix de la H spécial doit être trouvé dans le tableau Mesures spéciales L / H en fonction de la L de la paroi de douche

der Sonderpreis für H ist in der Tabelle zu finden **Sondermassen L / H** beyogen auf L der Duschwand

mesures spéciales  
Sondermaße

Disponibilité  
Verfügbarkeit

H max	210 cm	■ STOCK
L min	60 cm	
L max	120 cm	

Pièces détachées  
Ersatzteile

602

formulaire relevé des mesures  
Messblätter

609

formulaire d'installation  
Installationsblätter

631

profilés spéciaux  
Sonderprofile

637

## suppléments

## Ergänzungen

Profilé d'extension 3 cm  
Dehnungsprofil 3 cm

Traitement NEVERDROP®  
NEVERDROP®-Behandlung

Mastic SPARTAN®  
SPARTAN®-Klebedichtstoff

	€	€	€
35A010190	29	36A010004	19
		36B010010	24

05  
acrílico satin

06  
atelier

10  
frozen

11  
flack

12  
reflex

16  
satinato

29  
fumé

30  
trasparente

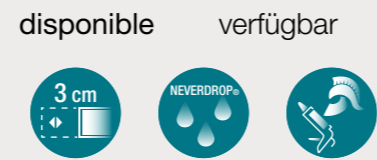
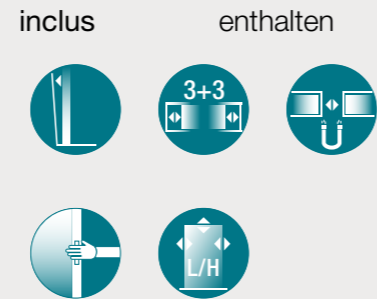
31  
extrachiario

32  
cincillà

34  
stampato c

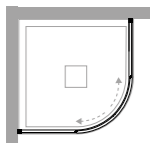
# Elba 75

Quart de cercle avec double porte coulissante  
Rund-Duschwand mit doppelt Schiebetür



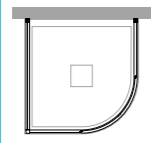
## installations

en angle eckig  
CO-T38E

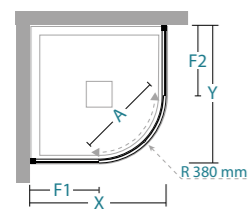


## Lösungen

à 3 côtés 3-seitig  
CO-T38E+CO-F4



## informations



ouverture coulissante  
Schiebeöffnung

## Informationen

X/Y	A	F1/F2							
72-75	40	32						1	32

X / Y longueur de paroi de douche \ Länge der Duschwand  
A entrée \ Eingang  
F1 / F2 longueur côté fixe \ Länge der Fixe Seite

# CO-T38E

INSTALLATION EN ANGLE OU À 3 CÔTÉS  
ECKIG ODER 3-SEITIG LÖSUNG

## Mesures standards Standardmaße

Code	réglage Verstellbereich	Finitions profilés Fertigung der Profile	05	30	16	32
02T011075	72-75	colore Tcrom®	■	---	---	---

## Mesures spéciales L / H Sondermaße L / H

Code	réglage Verstellbereich	Finitions profilés Fertigung der Profile	05	30	16	32
02T019002	55 < L < 80	colore Tcrom®	---	---	---	---
02T019002	81 < L < 90	colore Tcrom®	---	---	---	---
02T019002	91 < L < 100	colore Tcrom®	---	---	---	---
02T019002	101 < L < 120	colore Tcrom®	---	---	---	---

## attention

installation sur receveur  
de douche quart de cercle  
75x75 rayon 38 cm

Installation auf der halbkreis-  
förmigen Duschwanne 75x75  
radius 38 cm

## Achtung

combinable avec CO-F4

Passt mit CO-F4

Mesures spéciales en hau-  
teur réalisables uniquement  
avec des plaques Acrylique  
satin (05)

Besondere Höhen nur mit  
Acryl-Satin Wanne (05)

le prix des mesures spéciales  
s'entend par côté

der Preis für Sondergrößen ist  
für jede Seite angegeben

le prix de la H spécial doit  
être trouvé dans le tableau  
Mesures spéciales L / H en  
fonction de la L de la paroi  
de douche

der Sonderpreis für H ist in der  
Tabelle zu finden **Sondermas-  
sen L / H** beyogen auf L der  
Duschwand

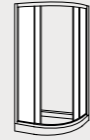
mesures spéciales Sondermaße	Disponibilité Verfügbarkeit					Pièces détachées Ersatzteile
H max 210 cm L min 55 cm L max 120 cm	■ STOCK					602
						609
						631
						637

## suppléments

## Ergänzungen

Profilé d'extension 3 cm Dehnungsprofil 3 cm	Traitement NEVERDROP® NEVERDROP®-Behandlung	Mastic SPARTAN® SPARTAN®-Klebedichtstoff				
35A010190	36A010004	36B010010	€ 29	€ 19	€ 24	

05	06	10	11	12	16	29	30	31	32	34
acrilico satin	atelier	frozen	flack	reflex	satinato	fumé	trasparente	extrachiario	cincillà	stampato c



inclus      enthalten

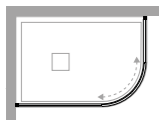


disponible      verfügbar



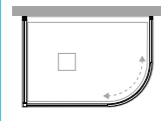
## installations

en angle      eckig  
CO-GI38

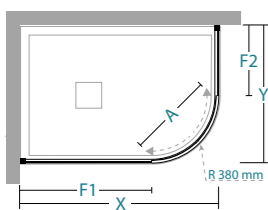


## Lösungen

à 3 côtés      3-seitig  
CO-GI38+CO-F4



## informations



ouverture coulissante  
Schiebeöffnung

## Informationen

X	Y	A	F1	F2						
87-90	67-70	40,5	48	28					1	34
97-100	77-80	40,5	58	38					1	39

X / Y longueur de paroi de douche \ Länge der Duschwand  
A entrée \ Eingang  
F1 / F2 longueur côté fixe \ Länge der Fixe Seite

## Mesures standards

Code	réglage Verstellbereich	Finitions profilés Fertigung der Profile	05	30	16	32
02T011001	67-70+87-90	colore Tcrom®	---	---	---	---
02T011002	77-80+97-100	colore Tcrom®	---	---	---	---

## Standardmaße

## Mesures spéciales L / H Sondermaße L / H

Code	réglage Verstellbereich	Finitions profilés Fertigung der Profile	05	30	16	32
02T019001	55 < L < 80	colore Tcrom®	---	---	---	---
02T019001	81 < L < 90	colore Tcrom®	---	---	---	---
02T019001	91 < L < 100	colore Tcrom®	---	---	---	---
02T019001	101 < L < 120	colore Tcrom®	---	---	---	---

## attention

installation sur receveur de  
douche quart de cercle rayon  
38 cm

LÖSUNG für Runddusch-  
becken - Radius 38 cm

## Achtung

combinable avec CO-F4

Passt mit CO-F4

Mesures spéciales en hau-  
teur réalisables uniquement  
avec des plaques Acrylique  
satin (05)

Besondere Höhen nur mit  
Acryl-Satin Wanne (05)

le prix des mesures spéciales  
s'entend par côté

der Preis für Sondergrößen ist  
für jede Seite angegeben

le prix de la H spécial doit  
être trouvé dans le tableau  
Mesures spéciales L / H en  
fonction de la L de la paroi  
de douche

der Sonderpreis für H ist in der  
Tabelle zu finden **Sondermas-  
sen L / H** beyogen auf L der  
Duschwand

mesures spéciales  
Sondermaße

H max 210 cm  
L min 55 cm  
L max 120 cm

Disponibilité  
Verfügbarkeit

STOCK

Pièces détachées  
Ersatzteile

602

formulaire relevé des mesures  
Messblätter

609

formulaire d'installation  
Installationsblätter

631

profilés spéciaux  
Sonderprofile

637

## suppléments

Profilé d'extension 3 cm  
Dehnungsprofil 3 cm

€ 29


Traitement NEVERDROP®  
NEVERDROP®-Behandlung

€ 19

Mastic SPARTAN®  
SPARTAN®-Klebedichtstoff

€ 24

05 acrilico satin    06 atelier    10 frozen    11 flack    12 reflex    16 satinato    29 fumé    30 trasparente    31 extrachiario    32 cincillà    34 stampato c



inclus

enthalten



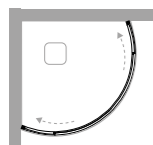
disponible

verfügbar

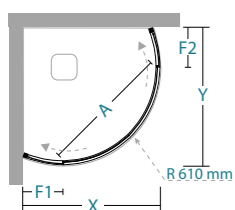


## installations

en angle eckig  
CO-T61



## informations



X / Y longueur de paroi de douche \ Länge der Duschwand  
A entrée \ Eingang  
F1 / F2 longueur côté fixe \ Länge der Fixe Seite

## Lösungen

## Informationen

X/Y	A	F1/F2								
77-80	51	36							1	19

## Mesures standards

## Standardmaße

Code	réglage Verstellbereich	Finitions profilés Fertigung der Profile	05
02T071080	77-80	colore	---

## attention

installation sur receveur de  
douche quart de cercle rayon  
61 cm

Installation auf der halbkrei-  
sförmigen Duschwanne radius  
61 cm

## Achtung

## suppléments

## Ergänzungen

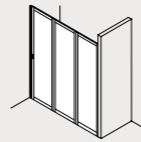
Profilé d'extension 3 cm Dehnungsprofil 3 cm	€	Mastic SPARTAN® SPARTAN®-Klebedichtstoff	€
35A010190	29	36B010010	24

Pièces détachées Ersatzteile	602
formulaire relevé des mesures Messblätter	609
formulaire d'installation Installationsblätter	631
profilés spéciaux Sonderprofile	637

05	06	10	11	12	16	29	30	31	32	34
acrílico satin	atelier	frozen	flack	reflex	satinato	fumé	trasparente	extrachiario	cincillà	stampato c

# Spazio 100

Paroi de douche avec porte pliante  
Duschwand mit einer Drehfalttür



inclus

enthalten



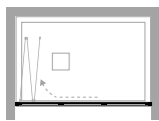
disponible

verfügbar



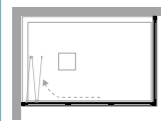
## installations

en niche für Nische  
CO-1PPI

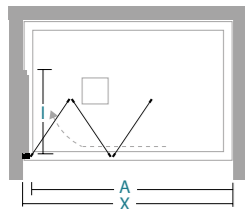


## Lösungen

en angle eckig  
CO-1PPI+CO-F4 special



## informations



ouverture repliable  
Drehfalttüröffnung

X longueur de paroi de douche \ Länge der Duschwand  
A entrée \ Eingang  
I1 encombrement intérieur \ innenmaße

# CO-1PPI

INSTALLATION EN NICHE OU EN ANGLE  
NICHE ODER ECKIG LÖSUNG

## Mesures spéciales L / H Sondermaße L / H

Code	sur mesure maßgeschneidert	Finitions profilés Fertigung der Profile	05
02C029100	40 < L < 65	colore Tcrom®	---
02C029100	66 < L < 79	colore Tcrom®	---
02C029100	80 < L < 89	colore Tcrom®	---
02C029100	90 < L < 99	colore Tcrom®	---
02C029100	100 < L < 109	colore Tcrom®	---
02C029100	110 < L < 119	colore Tcrom®	---
02C029100	120 < L < 129	colore Tcrom®	---
02C029100	130 < L < 140	colore Tcrom®	---

## attention

installation recommandée  
au sol

Installation auf dem Boden  
empfohlen

## Achtung

toujours joindre le formulaire  
relevé des mesures relatives  
qui se trouve à la page 609  
ou sur le site www.tda.it

das Messblatt ist wichtig und  
auf Seite 609 oder auf der  
Website www.tda.it zu finden

pour les mesures < 90 cm, la  
paroi de douche se compose  
de deux portes

<90 cm die Duschwand  
besteht aus zwei Türen

le prix de la H spécial doit  
être trouvé dans le tableau  
Mesures spéciales L / H en  
fonction de la L de la paroi  
de douche

der Sonderpreis für H ist in der  
Tabelle zu finden **Sondermas-  
sen L / H** beyogen auf L der  
Duschwand

mesures spéciales  
Sondermaße

H max 210 cm  
L min 40 cm  
L max 140 cm

Pièces détachées  
Ersatzteile 602

formulaire relevé des mesures  
Messblätter 609

formulaire d'installation  
Installationsblätter 631

profilés spéciaux  
Sonderprofile 637

## suppléments

Profilé d'extension 3 cm  
Dehnungsprofil 3 cm

€ 55

Profilé d'étanchéité  
Wasserschutzprofil

€ 80

Mastic SPARTAN®  
SPARTAN®-Klebedichtstoff

€ 24

05  
acrílico satin

06  
atelier

10  
frozen

11  
flack

12  
reflex

16  
satinato

29  
fumé

30  
trasparente

31  
extrachiario

32  
cincillà

34  
stampato c

# Spazio 200

Paroi de douche avec porte pliante  
Duschwand mit einer Drehfalttür



H cm  
185

2,2  
mm



inclus

enthalten



disponible

verfügbar



# CO-2PPI

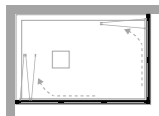
INSTALLATION EN NICHE OU EN ANGLE  
NICHE ODER ECKIG LÖSUNG

## Mesures spéciales L / H Sondermaße L / H

Code	sur mesure maßgeschneidert	Finitions profilés Fertigung der Profile	05
02C029200	L < 65	colore Tcrom®	---
02C029200	66 < L < 79	colore Tcrom®	---
02C029200	80 < L < 89	colore Tcrom®	---
02C029200	90 < L < 99	colore Tcrom®	---
02C029200	100 < L < 109	colore Tcrom®	---
02C029200	110 < L < 119	colore Tcrom®	---
02C029200	120 < L < 129	colore Tcrom®	---
02C029200	130 < L < 140	colore Tcrom®	---

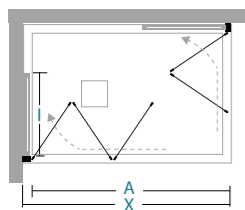
### installations

en angle eckig  
CO-2PPI+CO-2PPI



### Lösungen

### informations



ouverture repliable  
Drehfalttüröffnung

### Informationen

X longueur de paroi de douche\ Länge der Duschwand  
A entrée\ Eingang  
I1 encombrement intérieur\ innenmaße

### attention

installation recommandée au sol. Pour l'installation sur le receveurs de douche voir le formulaire relevé des mesures à la page 631

Installation auf dem Boden empfohlen. Für Installation auf der Duschwanne sehen Sie das Messblatt auf Seite 631

### Achtung

toujours joindre le formulaire relevé des mesures relatives qui se trouve à la page 609 ou sur le site www.tda.it

das Messblatt ist wichtig und auf Seite 609 oder auf der Website www.tda.it zu finden

spécifiez les exigences d'emballage des portes autres que la norme

wenn die Wanne anders zusammenpacken soll, schreiben Sie eine Note

pour mesures > 100 cm la paroi de douche se compose de trois portes

> 100 cm die Duschwand besteht aus drei Türen

le prix de la H spécial doit être trouvé dans le tableau Mesures spéciales L / H en fonction de la L de la paroi de douche

der Sonderpreis für H ist in der Tabelle zu finden **Sondermassen L / H** beyogen auf L der Duschwand

mesures spéciales  
Sondermaße

H max 210 cm  
L min 40 cm  
L max 140 cm

Pièces détachées  
Ersatzteile 602

formulaire relevé des mesures  
Messblätter 609

formulaire d'installation  
Installationsblätter 631

profilés spéciaux  
Sonderprofile 637

### suppléments

Profilé d'étanchéité  
Wasserschutzprofil

€ 80

Raccords  
Verbindungen

€ 20

Mastic SPARTAN®  
SPARTAN®-Klebedichtstoff

€ 24


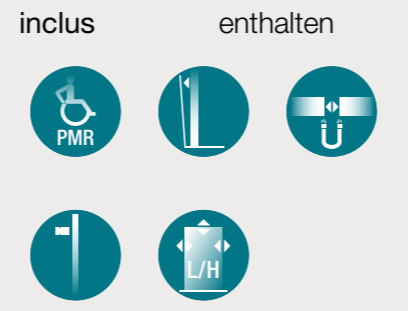
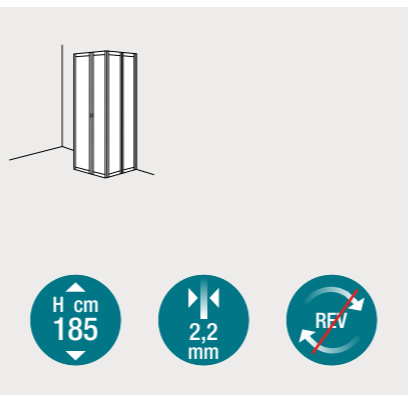
### Ergänzungen

05 acrilico satin 06 atelier 10 frozen 11 flack 12 reflex 16 satinato 29 fumé 30 trasparente 31 extrachiario 32 cincillà 34 stampato c



# Spazio 300

Paroi de douche avec porte pliante  
Duschwand mit einer Drehfalttür



# CO-3PPI

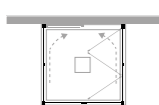
POUR INSTALLATION À 3 CÔTÉS  
3-SEITIG LÖSUNG

## Mesures spéciales L / H Sondermaße L / H

Code	sur mesure maßgeschneidert	Finitions profilés Fertigung der Profile	05
02C029300	40 < L < 65	colore Tcrom®	---
02C029300	66 < L < 79	colore Tcrom®	---
02C029300	80 < L < 89	colore Tcrom®	---
02C029300	90 < L < 99	colore Tcrom®	---
02C029300	100 < L < 109	colore Tcrom®	---
02C029300	110 < L < 120	colore Tcrom®	---

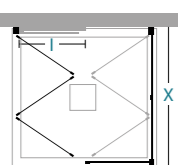
### installations

à 3 côtés 3-seitig  
3 x CO-3PPI



### Lösungen

### informations



ouverture repliable  
Drehfalttüröffnung

### Informationen

X longueur de paroi de douche \ Länge der Duschwand  
l1 encombrement intérieur \ innenmaße

### attention

installation recommandée au sol. Pour l'installation sur le receveurs de douche voir le formulaire relevé des mesures à la page 631

Installation auf dem Boden empfohlen. Für Installation auf der Duschwanne sehen Sie das Messblatt auf Seite 631

### Achtung

toujours joindre le formulaire relevé des mesures relatives qui se trouve à la page 609 ou sur le site www.tda.it

das Messblatt ist wichtig und auf Seite 609 oder auf der Website www.tda.it zu finden

spécifiez les exigences d'emballage des portes autres que la norme

wenn die Wanne anders zusammenpacken soll, schreiben Sie eine Note

le prix s'entend par côté

Der Preis ist für jede Seite

le prix de la H spécial doit être trouvé dans le tableau Mesures spéciales L / H en fonction de la L de la paroi de douche

der Sonderpreis für H ist in der Tabelle zu finden **Sondermassen L / H** beyogen auf L der Duschwand

mesures spéciales  
Sondermaße

H	max	210 cm
L	min	40 cm
L	max	120 cm

Pièces détachées  
Ersatzteile

602

formulaire relevé des mesures  
Messblätter

609

formulaire d'installation  
Installationsblätter

631

profilés spéciaux  
Sonderprofile

637

### suppléments

Profile d'étanchéité  
Wasserschutzprofil

€ 80

Raccords  
Verbindungen

€ 20

Mastic SPARTAN®  
SPARTAN®-Klebedichtstoff

€ 24

### Ergänzungen

05 acrilico satin 06 atelier 10 frozen 11 flack 12 reflex 16 satinato 29 fumé 30 trasparente 31 extrachiaro 32 cincillà 34 stampato c







H cm  
**190**



2,2/4  
mm



REV

inclus      enthalten








disponible      verfügbar





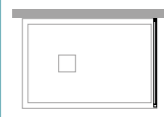
## installations

en angle    eckig  
(\* )




## Lösungen



à 3 côtés    3-seitig  
(\* )



## informations



## Informationen

Y										
62-68									1	16
68-74									1	17
74-80									1	18
80-86									1	19
86-92									1	21

Y longueur de paroi de douche \ Länge der Duschwand

## Mesures standards

Code	réglage Verstellbereich	Finitions profilés Fertigung der Profile	05	30	16	32	11
02F021065	62-68	colore Tcrom®	■	---	---	---	---
02F021070	68-74	colore Tcrom®	■	---	---	---	---
02F021075	74-80	colore Tcrom®	■	---	---	---	---
02F021085	80-86	colore Tcrom®	---	---	---	---	---
02F021090	86-92	colore Tcrom®	■	---	---	---	---

## Mesures spéciales L / H Sondermaße L / H

Code	sur mesure maßgeschneidert	Finitions profilés Fertigung der Profile	05	30	16	32
02F029001	14 < L < 40	colore Tcrom®	---	---	---	---
02F029001	41 < L < 60	colore Tcrom®	---	---	---	---
02F029001	61 < L < 80	colore Tcrom®	---	---	---	---
02F029001	81 < L < 100	colore Tcrom®	---	---	---	---
02F029001	101 < L < 120	colore Tcrom®	---	---	---	---

## Spécial - seul profils

Code	sur mesure maßgeschneidert	Finitions profilés Fertigung der Profile	
02F029014	L < 14	colore Tbrill®	---

## Besondere - nur Profile

## attention

(\* ) combinable avec CO-PGI, CO-PSC3, CO-PSC, CO-PSO, CO-ASCR, CO-ASCT, CO-A-SCS, CO-GI38, CO-T38E, CO-T55E

(\* ) passend zu CO-PGI, CO-PSC3, CO-PSC, CO-PSO, CO-ASCR, CO-ASCT, CO-A-SCS, CO-GI38, CO-T38E, CO-T55E

## Achtung

installation spéciale sur mur remplacer le code 02F029001 avec le code 02F029002

für spezielle Installation ersetzen Sie den Code 02F029001 mit dem Code 02F029002

le prix de la H spécial doit être trouvé dans le tableau Mesures spéciales L / H en fonction de la L de la paroi de douche

der Sonderpreis für H ist in der Tabelle zu finden Sondermassen L / H beugen auf L der Duschwand

mesures spéciales Sondermaße	Disponibilité Verfügbarkeit								Pièces détachées Ersatzteile
H max 210 cm	■ STOCK								602
L min 14 cm									609
L max 120 cm									631

## suppléments

Profilé d'extension 3 cm Dehnungsprofil 3 cm	Traitement NEVERDROP® NEVERDROP®-Behandlung	Mastic SPARTAN® SPARTAN®-Klebedichtstoff							profilés spéciaux Sonderprofile
€	€	€							637
35A010190	29	36A010004	19	36B010010	24				

05	06	10	11	12	16	29	30	31	32	34
acrilico satin	atelier	frozen	flack	reflex	satinato	fumé	trasparente	extrachiario	cincillà	stampato c



## CARACTÉRISTIQUES EIGENSCHAFTEN

**H**  
cm HAUTEUR 140/150  
HÖHE 140/150

**SP**  
mm ÉPAISSEUR DU VERRE 2,2/4/6  
GLASSTÄRKE 2,2/4/6

**REV**  
RÉVERSIBLE  
UMKEHRBAR

## INFOS TECHNIQUES TECHNISCHE HINWEISE

**L**  
REGLAGE DE FAUX APLOMB  
SCHRÄGLAUF-EINSTELLUNG

**EST**  
cm EXTENSIBILITÉ 1/2/6  
GLASSTÄRKE 2,2/4/6


**R**  
ROTATION A CAME  
HEBE-SENKMECHANISMUS

**M**  
PROFILE MAGNETIQUE  
MAGNETPROFIL

**L/H**  
MESURES SPÉCIALES  
SONDERMAßE

## Finitions profilés Fertigung der Profile

### COLORE



20 RAL9010  
Colori/  
Tcrom®  
59/60 Nero/Bianco  
Totale

### ABITAT



27 Tcrom®  
21 Tinox®  
22 Tbronz®

### VOGUE



61 Orosatinato Ororosa  
62  
63 Cromonero Colori  
Totale

## Verres

## Glas



30 Trasparente  
29 Fumè  
16 Satinato  
12 Reflex  
11 Flack  
10 Frozen

## décographie

## dekographie



0A/1A Optical nero  
Trasparente/Fumè  
0B/1B Optical bianco  
Trasparente/Fumè  
0E/1E Terra nero  
Trasparente/Fumè  
0F/1F Terra bianco  
Trasparente/Fumè  
32 Cincillà  
05 Acrilico satin

## installations prévues

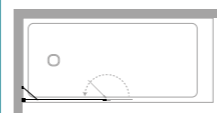
## Lösungen

### d'un côté

IT-SV

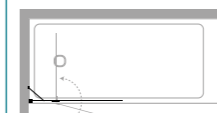


IT-SV+B-6 speciale



### 1 Seite

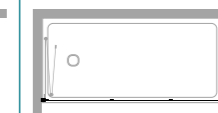
MO-SV



MI-SV



CO-SVF



### des deux côtés

CO-VSC



CO-SVF+CO-SVFF



### 2 Seiten

CO-VSC+CO-VSCF



### à 3 côtés

CO-VSC+2xCO-VSCF



### 3-seitig

## important

## wichtig

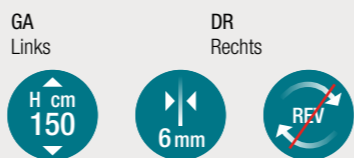
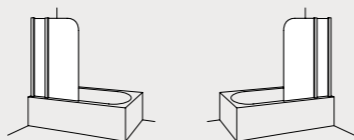
modèles MO-SV et MI-SV NON réversibles

Duschwände MO-SV und MI-SV NICHT umkehrbar

traitement NEVERDROP® inclus pour les modèles IT-SV,  
MO-SV et MI-SV

NEVERDROP®-Behandlung für Duschwände IT-SV, MO-SV  
und MI-SV enthalten





inclus      enthalten



disponible      verfügbar



## Mesures standards

## Standardmaße

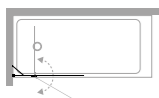
Code GA Code Links	Code DR Code Rechts	réglage Verstellbereich	Finitions profilés Fertigung der Profile	30	16	32	12	10
08V010094	08V020094	94-96	colore	---	---	---	---	---
			abitat	---	---	---	---	---
			vogue	---	---	---	---	---
08V010099	08V020099	99-101	colore	---	---	---	---	---
			abitat	---	---	---	---	---
			vogue	---	---	---	---	---
08V010104	08V020104	104-106	colore	---	---	---	---	---
			abitat	---	---	---	---	---
			vogue	---	---	---	---	---

## Mesures spéciales L / H Sondermaße L / H

Code GA Code Links	Code DR Code Rechts	sur mesure maßgeschneidert	Finitions profilés Fertigung der Profile	30	16	32	12
08V019001	08V029001	L < 60	colore	---	---	---	---
			abitat	---	---	---	---
			vogue	---	---	---	---
08V019001	08V029001	61 < L < 100	colore	---	---	---	---
			abitat	---	---	---	---
			vogue	---	---	---	---
08V019001	08V029001	101 < L < 140	colore	---	---	---	---
			abitat	---	---	---	---
			vogue	---	---	---	---

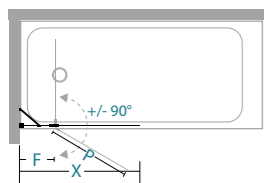
## installations

sur baignoire Badewanne  
MO-SV



## Lösungen

## informations



## Informationen

	X	F	P							
94-96	30	62							1	26
99-101	30	67							1	27
104-106	30	72							1	29

X longueur de paroi de douche\ Länge der Dushwand  
F longueur côté fixe\ Länge der Fixe Seite  
P longueur de la porte\ Länge der Dushwand

## attention

inclus: support de renfort  
standard L 50 cm réglable  
et articulé

enthalten: L 50 cm einstellbare  
und artikulierte Stütze

## Achtung

Optical et Terra - decographie  
pour: verre Transparent, Me-  
sures standards et spéciales,  
max 135 cm L

Optical und Terra - Dekografie  
für: Transparentes Glas, Stan-  
dard- und Sondermaßnahmen,  
max 135 cm L

le prix de la H spécial doit  
être trouvé dans le tableau  
Mesures spéciales L / H en  
fonction de la L de la paroi  
de douche

der Sonderpreis für H ist in der  
Tabelle zu finden **Sondermas-  
sen L / H** beyogen auf L der  
Duschwand

mesures spéciales  
Sondermaße

H max 160 cm  
L min 40 cm  
L max 140 cm

## suppléments

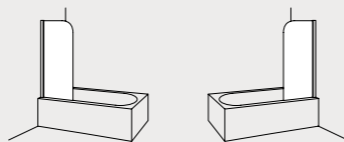
Decographie  
Dekografie

Mastic SPARTAN®  
SPARTAN®-Klebedichtstoff

## Ergänzungen

par code 36B010010  
per code

**05** acrilico satin    **06** atelier    **10** frozen    **11** flack    **12** reflex    **16** satinato    **29** fumé    **30** trasparente    **31** extrachiario    **32** cincillà    **34** stampato c



inclus      enthalten



disponible      verfügbar

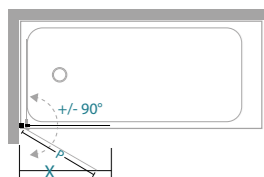


## installations

sur baignoire Badewanne  
MI-SV



## informations



X longueur de paroi de douche \ Länge der Dushwand  
P longueur de la porte \ Länge der Dushwand

## Lösungen

## Informationen

X	P									
68-70	62							1	19	
73-75	67							1	20	
78-80	72							1	21	

## Mesures standards

Code GA Code Links	Code DR Code Rechts	réglage Verstellbereich	Finitions profilés Fertigung der Profile	30	16	32	12	10
08V210068	08V220068	68-70	colore	---	---	---	---	---
			abitat	■	---	---	---	---
			vogue	---	---	---	---	---
08V210073	08V220073	73-75	colore	---	---	---	---	---
			abitat	---	---	---	---	---
			vogue	---	---	---	---	---
08V210078	08V220078	78-80	colore	---	---	---	---	---
			abitat	■	---	---	---	---
			vogue	---	---	---	---	---

## Mesures spéciales L / H Sondermaße L / H

Code GA Code Links	Code DR Code Rechts	sur mesure maßgeschneidert	Finitions profilés Fertigung der Profile	30	16	32	12
08V219001	08V229001	20 < L < 60	colore	---	---	---	---
			abitat	---	---	---	---
			vogue	---	---	---	---
08V219001	08V229001	61 < L < 80	colore	---	---	---	---
			abitat	---	---	---	---
			vogue	---	---	---	---
08V219001	08V229001	81 < L < 100	colore	---	---	---	---
			abitat	---	---	---	---
			vogue	---	---	---	---

## attention

Optical et Terra - decographie pour: verre Transparent, Mesures standards et spéciales, max 135 cm L

Optical und Terra - Dekografie für: Transparentes Glas, Standard- und Sondermaßnahmen, max 135 cm L

## Achtung

le prix de la H spécial doit être trouvé dans le tableau Mesures spéciales L / H en fonction de la L de la paroi de docuhe

der Sonderpreis für H ist in der Tabelle zu finden Sondermassen L / H beyogen auf L der Duschwand

mesures spéciales  
Sondermaße

Disponibilité  
Verfügbarkeit

H max	160 cm	■	STOCK
L min	20 cm		
L max	100 cm		

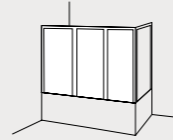
## suppléments

Decographie  
Dekografie

Mastic SPARTAN®  
SPARTAN®-Klebedichtstoff

par code      36B010010  
per code

05 acrilico satin    06 atelier    10 frozen    11 flack    12 reflex    16 satinato    29 fumé    30 trasparente    31 extrachiaro    32 cincillà    34 stampato c



inclus      enthalten



disponible      verfügbar



## installations

sur baignoire Badewanne  
CO-VSC



## Lösungen

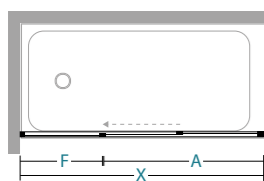
sur baignoire Badewanne  
CO-VSC+CO-VSCF



sur baignoire Badewanne  
CO-VSC+2xCO-VSCF



## informations



ouverture coulissante  
Schiebeöffnung

## Informationen

X	F	A					nr	kg max
165-171	60	100					1	36

X longueur de paroi de douche \ Länge der Duschwand  
F longueur côté fixe \ Länge der Fixe Seite

## Mesures standards

Code	réglage Verstellbereich	Finitions profilés Fertigung der Profile	05	30	32
02V050165	165-171	colore Tcrom®	---	---	---

## Standardmaße

## Mesures spéciales L / H Sondermaße L / H

Code	sur mesure maßgeschneidert	Finitions profilés Fertigung der Profile	05	30	32
02V059001	99 < L < 130	colore Tcrom®	---	---	---
02V059001	131 < L < 160	colore Tcrom®	---	---	---
02V059001	161 < L < 190	colore Tcrom®	---	---	---
02V059001	191 < L < 207	colore Tcrom®	---	---	---

## attention

le prix de la H spécial doit être trouvé dans le tableau Mesures spéciales L / H en fonction de la L de la paroi de douche

der Sonderpreis für H ist in der Tabelle zu finden Sonderma- sen L / H beyogen auf L der Duschwand

## Achtung

mesures spéciales  
Sondermaße

H max 160 cm  
L min 99 cm  
L max 207 cm

## suppléments

Profilé d'extension 3 cm  
Dehnungsprofil 3 cm


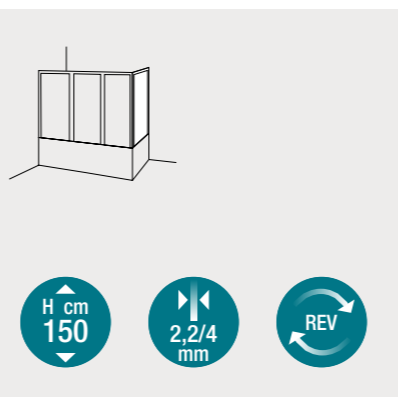
Traitement NEVERDROP®  
NEVERDROP®-Behandlung

Mastic SPARTAN®  
SPARTAN®-Klebedichtstoff

## Ergänzungen

35A010150      36A010004      36B010010      24

05 acrílico satin    06 atelier    10 frozen    11 flack    12 reflex    16 satinato    29 fumé    30 trasparente    31 extrachiario    32 cincillà    34 stampato c



inclus      enthalten



disponible      verfügbar



## installations

sur baignoire Badewanne  
CO-VSC+CO-VSCF



## Lösungen

sur baignoire Badewanne  
CO-VSC+2xCO-VSCF



## informations



## Informationen

Y										nr	kg max
65-71										1	14
71-77										1	15

Y longueur de paroi de douche \ Länge der Dushwand

## Mesures standards

Code	réglage Verstellbereich	Finitions profilés Fertigung der Profile	05	30	32
02F100065	65-71	colore Tcrom®	---	---	---
02F100075	71-77	colore Tcrom®	---	---	---

## Standardmaße

## Mesures spéciales L / H Sondermaße L / H

Code	sur mesure maßgeschneidert	Finitions profilés Fertigung der Profile	05	30	32
02F109001	14 < L < 40	colore Tcrom®	---	---	---
02F109001	41 < L < 60	colore Tcrom®	---	---	---
02F109001	61 < L < 80	colore Tcrom®	---	---	---
02F109001	81 < L < 100	colore Tcrom®	---	---	---

## attention

le prix de la H spécial doit être trouvé dans le tableau Mesures spéciales L / H en fonction de la L de la paroi de douche

der Sonderpreis für H ist in der Tabelle zu finden Sondermassen L / H beyogen auf L der Duschwand

## Achtung

mesures spéciales  
Sondermaße

H max 160 cm  
L min 14 cm  
L max 100 cm

## suppléments

Profilé d'extension 3 cm  
Dehnungsprofil 3 cm

Traitement NEVERDROP®  
NEVERDROP®-Behandlung

Mastic SPARTAN®  
SPARTAN®-Klebedichtstoff

## Ergänzungen

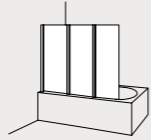
37P019222      36A010004      36B010010      24

05 acrilico satin    06 atelier    10 frozen    11 flack    12 reflex    16 satinato    29 fumé    30 trasparente    31 extrachiaro    32 cincillà    34 stampato c



# Pieghevole

Pare baignoire repliable  
Badewanne mit Drehfalttür



inclus      enthalten



disponible      verfügbar



## CO-SVF

INSTALLATION SUR BAIGNOIRE OU MURET  
BADEWANNE ODER NIEDRIGWAND LÖSUNG

### Mesures standards      Standardmaße

Code	réglage Verstellbereich	Finitions profilés Fertigung der Profile	05
02V020140	140	colore	---

### Mesures spéciales L / H      Sondermaße L / H

Code	sur mesure maßgeschneidert	Finitions profilés Fertigung der Profile	05
02V029001	75 < L < 140	colore	---
02V029001	141 < L < 160	colore	---

### installations

sur baignoire Badewanne  
CO-SVF

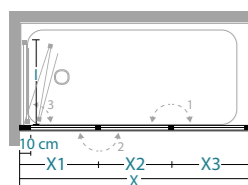


### Lösungen

sur baignoire Badewanne  
CO-SVF+CO-SVFF



### informations



ouverture repliable  
Drehfalttüröffnung

### Informationen

X	X1	X2	X3	I	nr	kg max
140	45	45	45	49	1	11

- X longueur de paroi de douche \ Länge der Duschwand
- X1 longueur de la porte \ Länge der Duschwand
- X2 longueur de la porte \ Länge der Duschwand
- X3 longueur de la porte \ Länge der Duschwand
- I encombrement intérieur \ innenmaße

### attention

le prix de la H spécial doit être trouvé dans le tableau Mesures spéciales L / H en fonction de la L de la paroi de douche

der Sonderpreis für H ist in der Tabelle zu finden Sonderma- sen L / H beyogen auf L der Duschwand

### Achtung

mesures spéciales Sondermaße	Disponibilité Verfügbarkeit
H max 160 cm	■ STOCK
L min 75 cm	
L max 160 cm	

### suppléments

Mastic SPARTAN®  
SPARTAN®-Klebedichtstoff

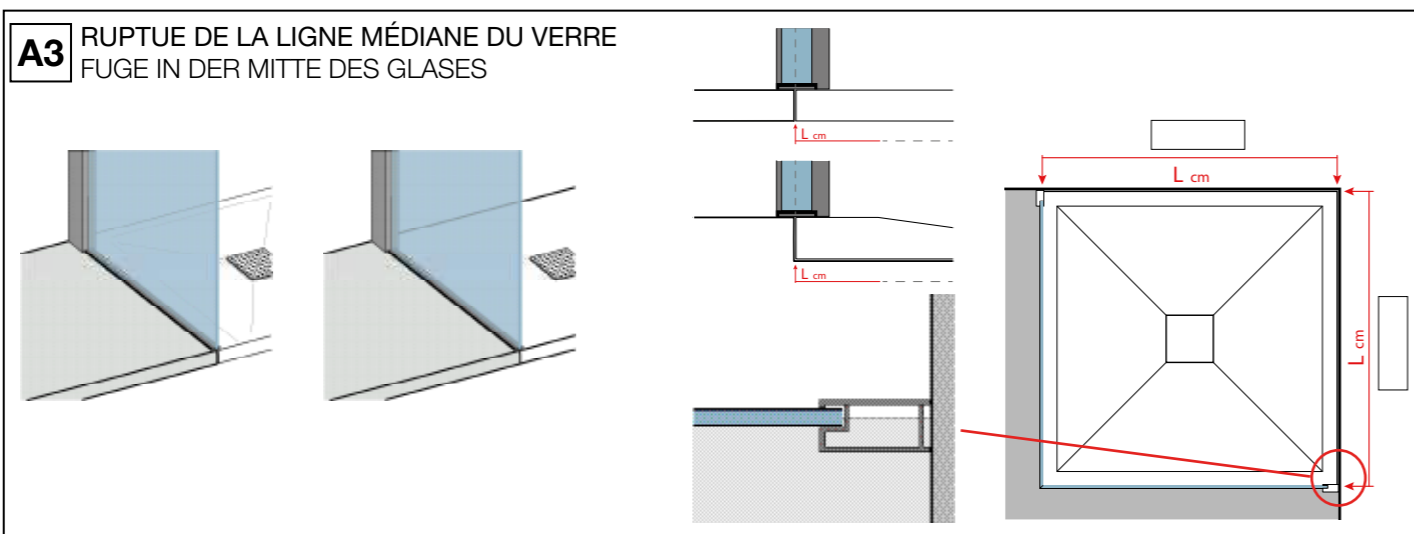
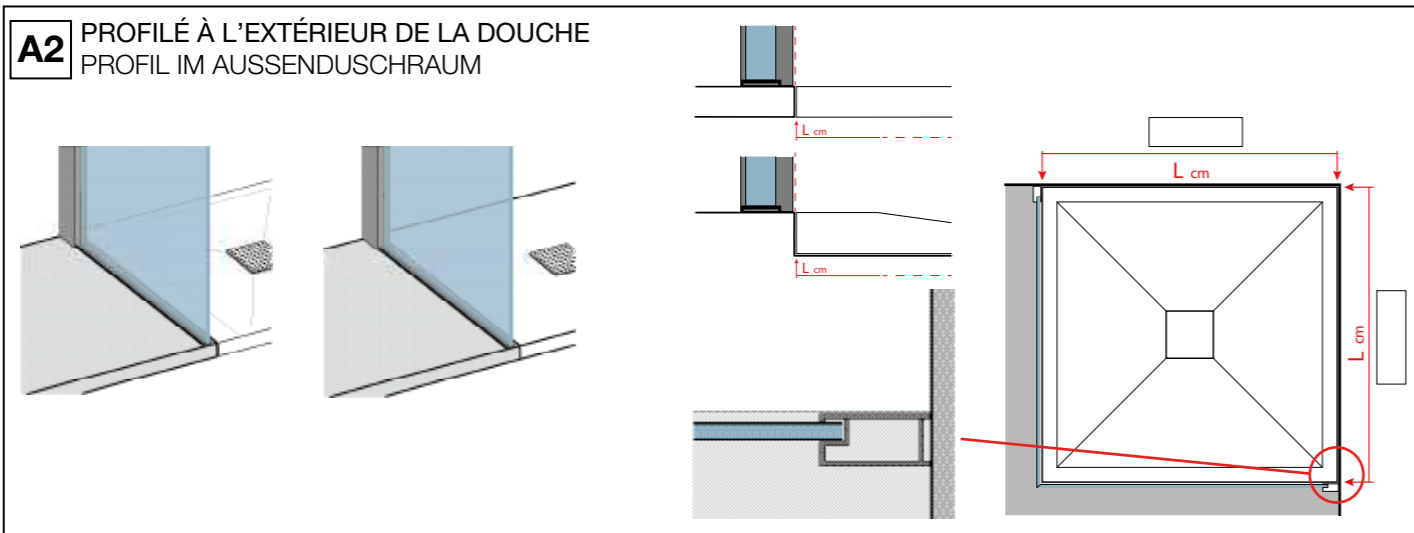
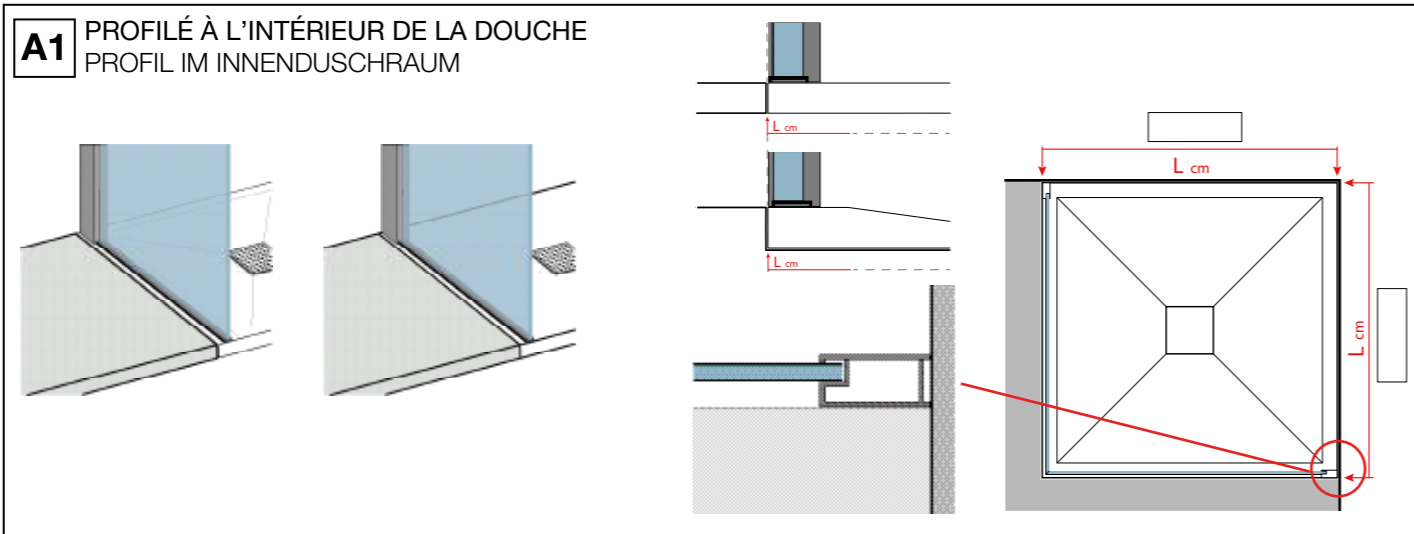
### Ergänzungen

36B010010

- 05 acrilico satin
- 06 atelier
- 10 frozen
- 11 flack
- 12 reflex
- 16 satinato
- 29 fumé
- 30 trasparente
- 31 extrachiaro
- 32 cincillà
- 34 stampato c



Installation au sol ou sur un receveur de douche encastré au ras du sol  
 Installation auf dem Boden oder mit bodenbündig eingelassener Duschwanne



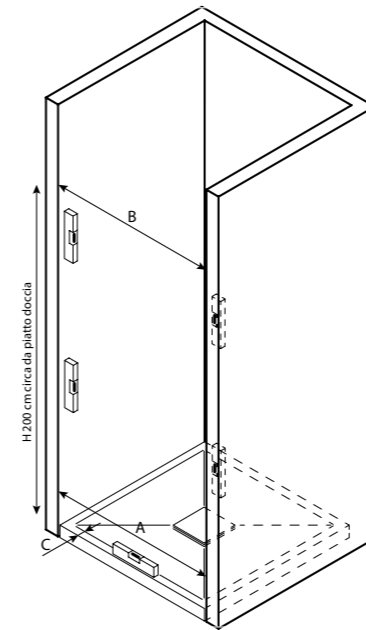
**IMPORTANT !** En phase d'élaboration de la commande, si nécessaire, indiquer le type d'installation spéciale choisi entre les différentes propositions suivantes : A1, A2, A3. Avant de commander, suivre les instructions pour la prise des mesures, vérifier l'aplomb des murs et le niveau du receveur/sol. Voir chapitre "Relever les mesures" à la page 24.

**WICHTIG!** Bitte geben Sie bei der Bestellung ggf. an, welche der hier gezeigten speziellen Installationen gewählt wurde, z.B. A1, A2, A3. Nehmen Sie vor der Bestellung die richtigen Messungen und prüfen Sie die perfekte Vertikalität der Wände und die Ebenheit der Duschwanne oder des Bodens. Siehe Abschnitt "So nehmen Sie Messungen vor" auf Seite 24.

Exemple de prise de côtes d'une paroi de douche standard  
 Beispiele für Vermessung von Standard-Duschkabinen

**1.** pour Parois de douche avec une ou 2 portes, coulissantes ou pivotantes

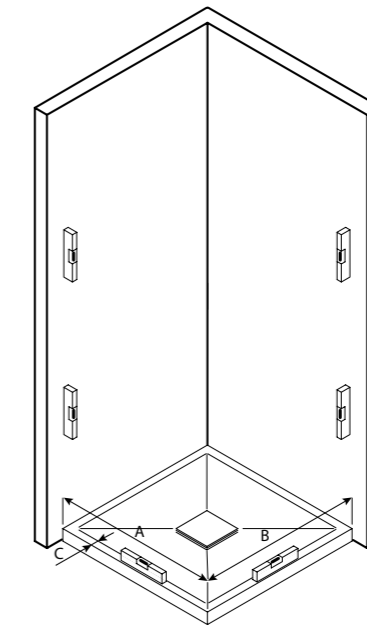
für Duschtrennwänden mit einer und zwei Flügeltüren, Schiebe- oder Klapptüren



A ..... cm  
 B ..... cm  
 C ..... cm

**2.** pour Parois de douche en angle. 1 ou 2 portes avec un fixe additionnel

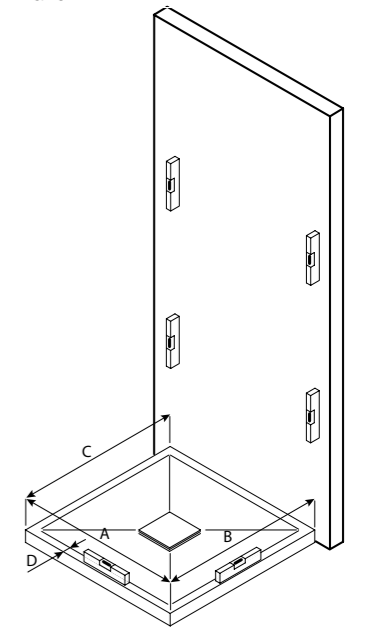
für Eck-Duschtrennwänden. Zwei Türen oder eine Tür mit zusätzlicher fester Wand



A ..... cm  
 B ..... cm  
 C ..... cm

**3.** pour Parois de douche avec 1 porte et 2 fixes additionnels latéraux ou 2 portes et 1 fixe additionnel latéral

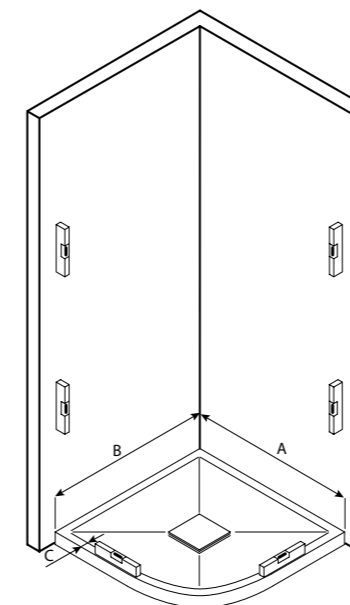
für Duschtrennwänden mit einer Tür und zwei zusätzlichen festen Wänden oder mit zwei Türen und einer zusätzlichen festen Wand



A ..... cm  
 B ..... cm  
 C ..... cm  
 D ..... cm

**4.** pour Parois de douche avec une porte courbée battante ou coulissante - rayon 55 cm

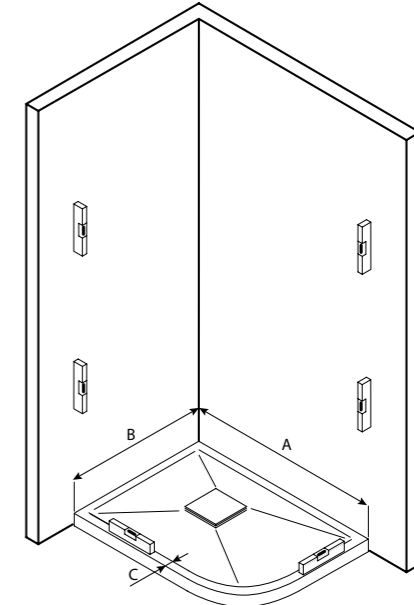
für Duschtrennwänden mit gebogenen Klapp- oder Schiebetüren - Radius 55 cm



A ..... cm  
 B ..... cm  
 C ..... cm

**5.** pour Parois de douche avec une porte courbée battante ou coulissante - rayon 38 cm

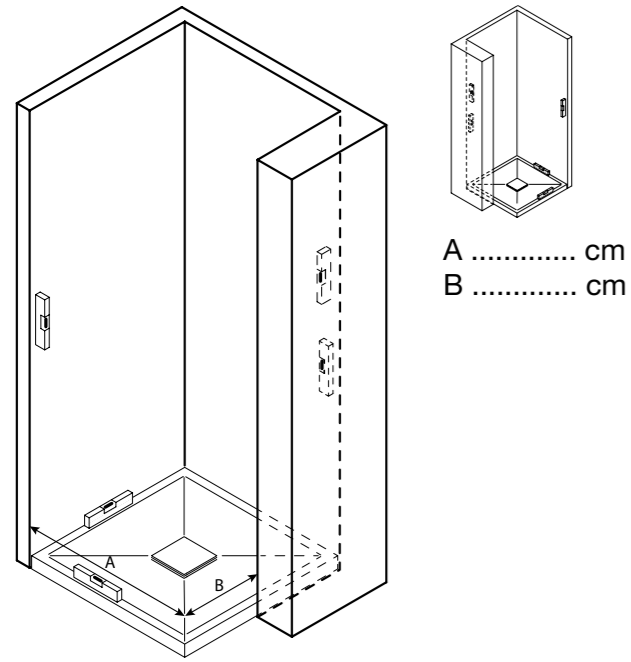
für Duschtrennwänden mit gebogenen Klapp- oder Schiebetüren - Radius 38 cm



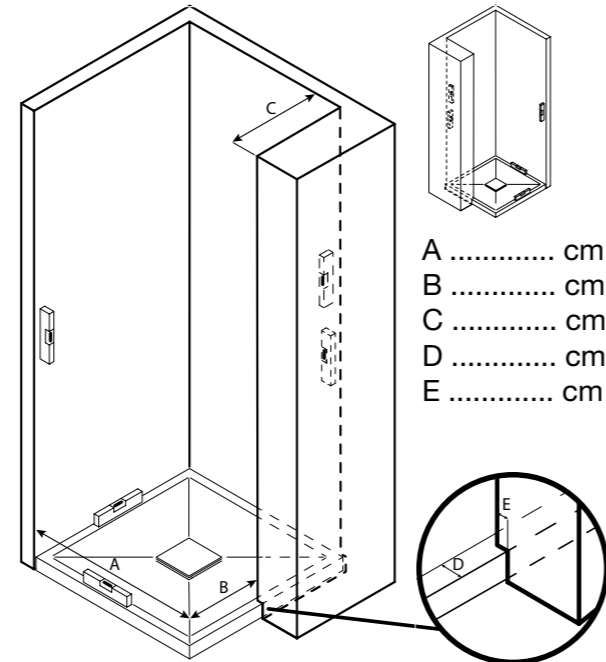
A ..... cm  
 B ..... cm  
 C ..... cm

Exemple de prise de côtes pour une installation particulière  
 Beispiele für Messungen bei speziellen Installationen

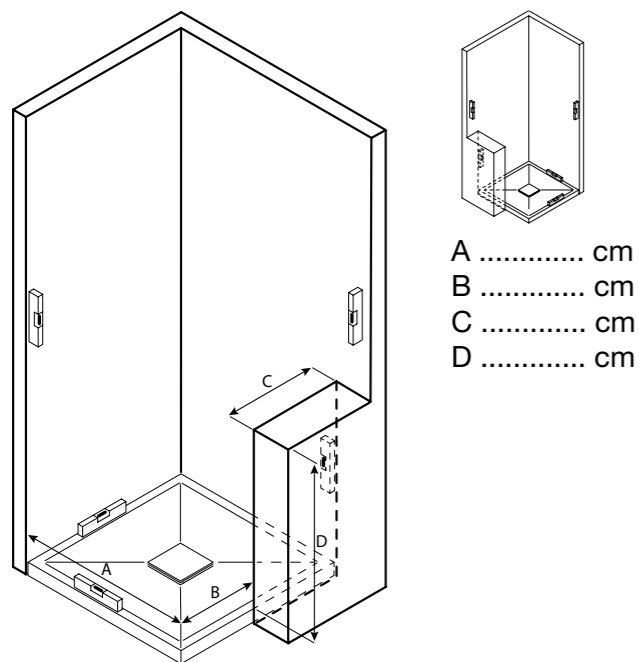
6.



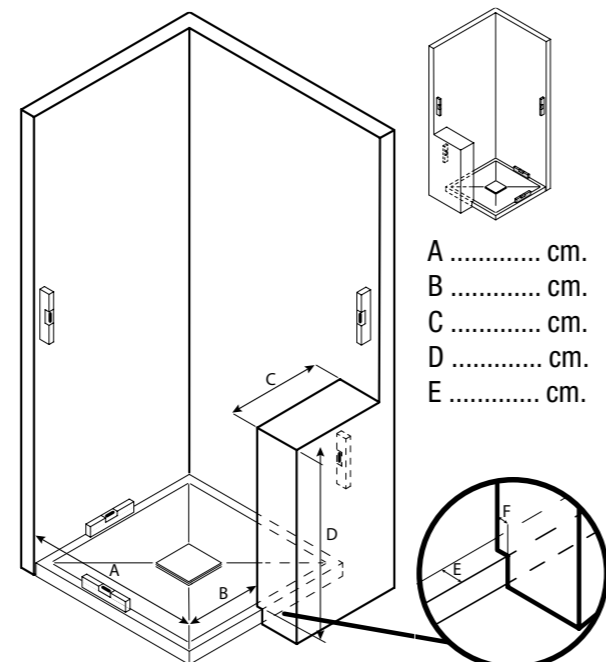
7.



8.

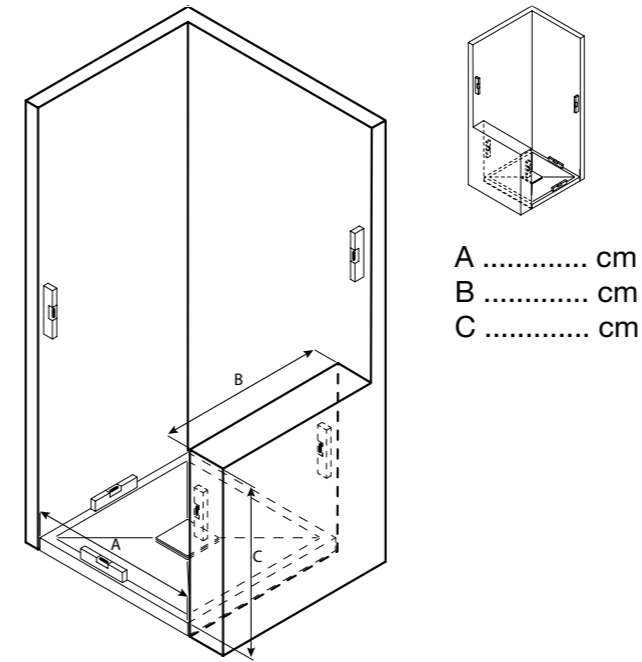


9.

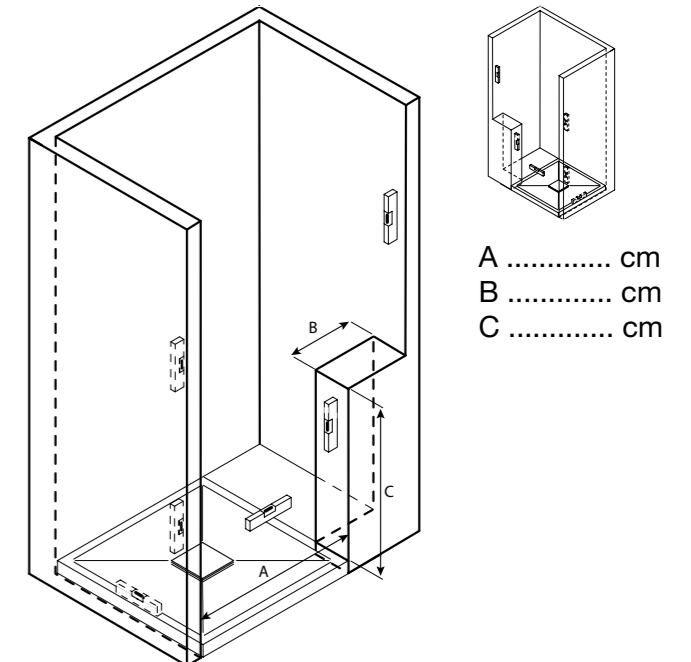


Exemple de prise de côtes pour une installation particulière  
 Beispiele für Messungen bei speziellen Installationen

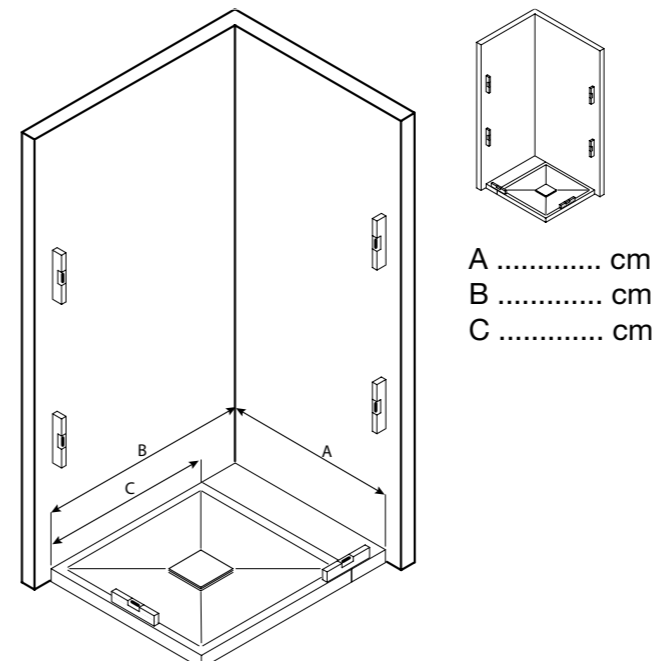
10.



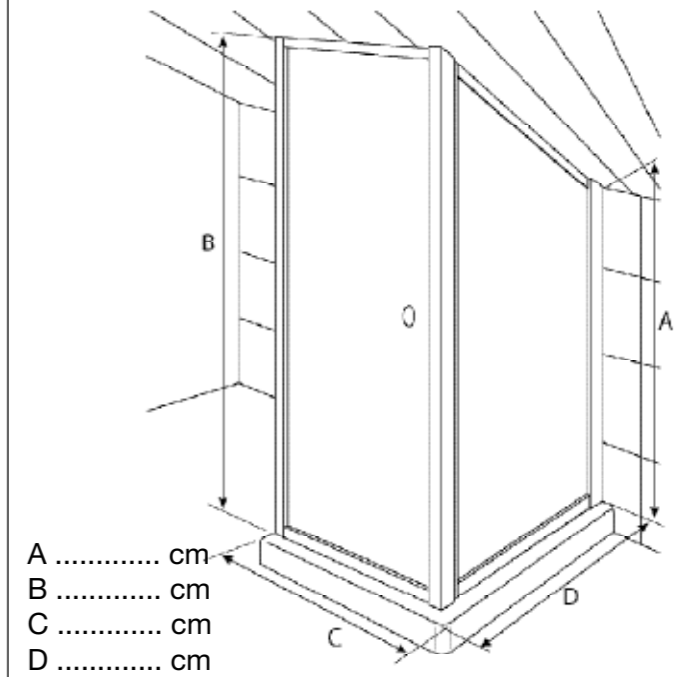
11.



12.

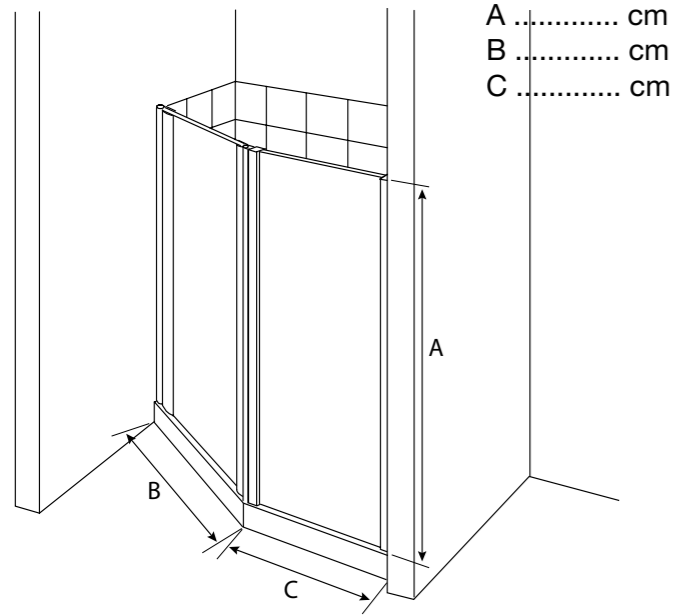


13.

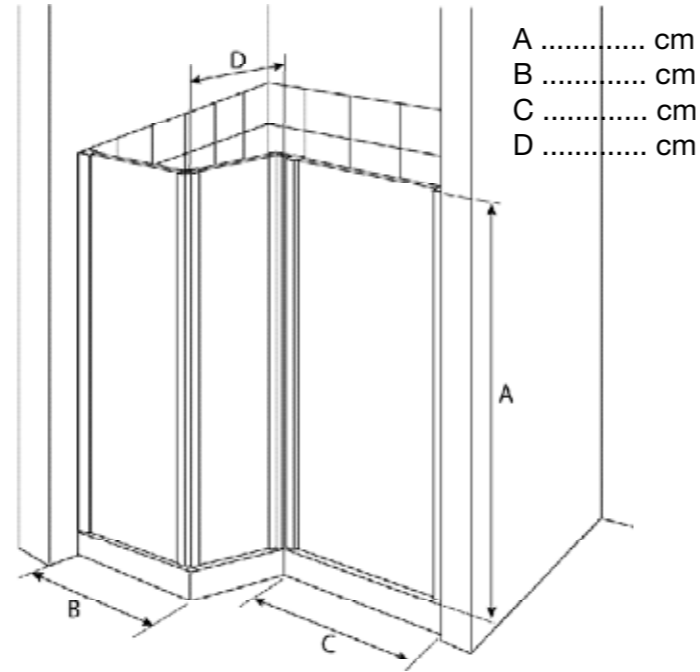


Exemple de prise de côtes pour une installation particulière  
 Beispiele für Messungen bei speziellen Installationen

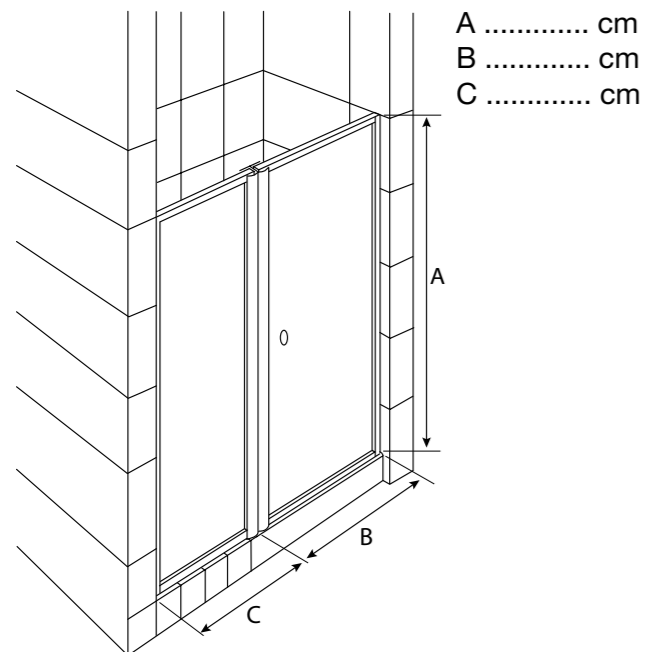
14.



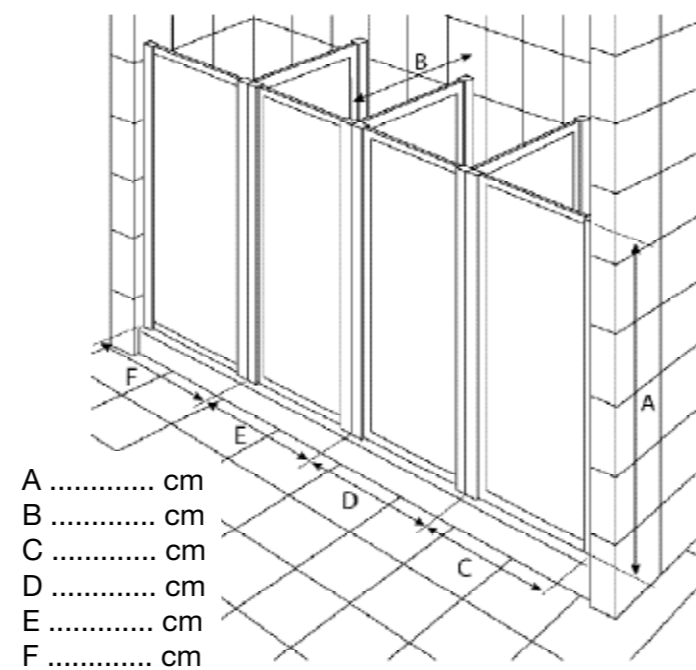
15.



16.

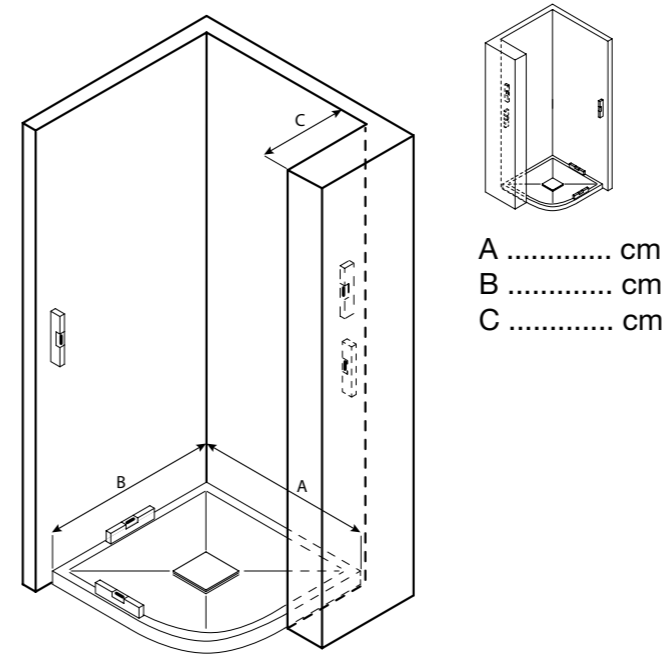


17.

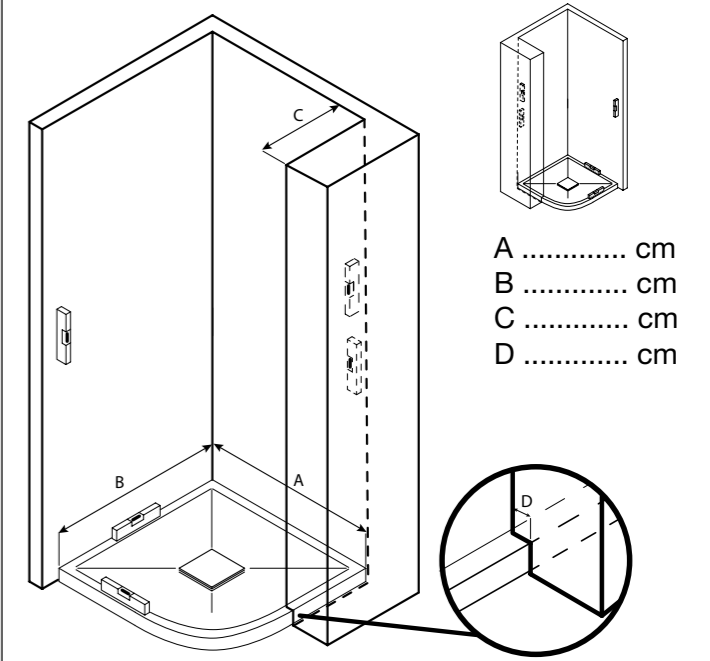


Exemple de prise de côtes pour une installation particulière  
 Beispiele für Messungen bei speziellen Installationen

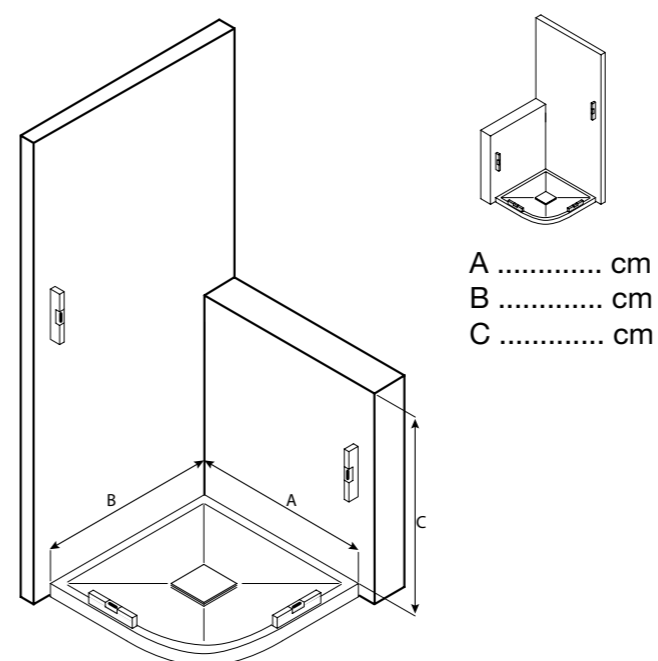
18.



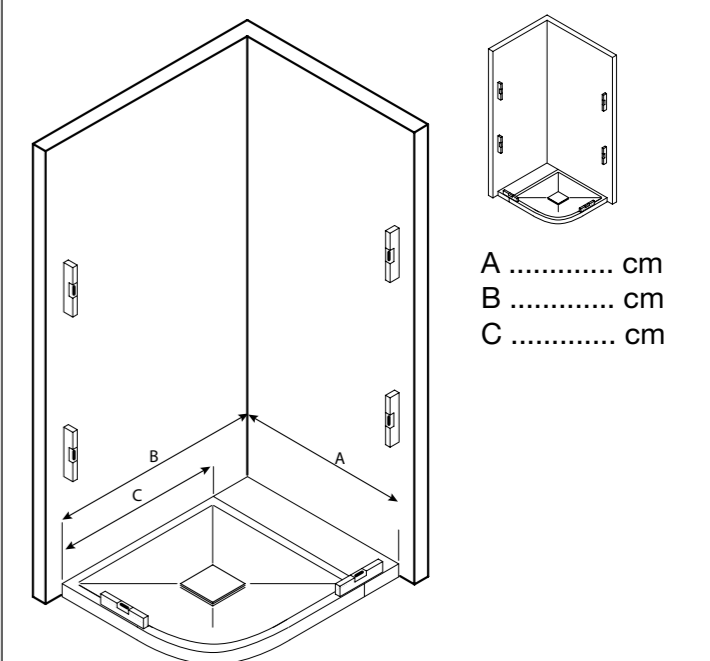
19.



20.

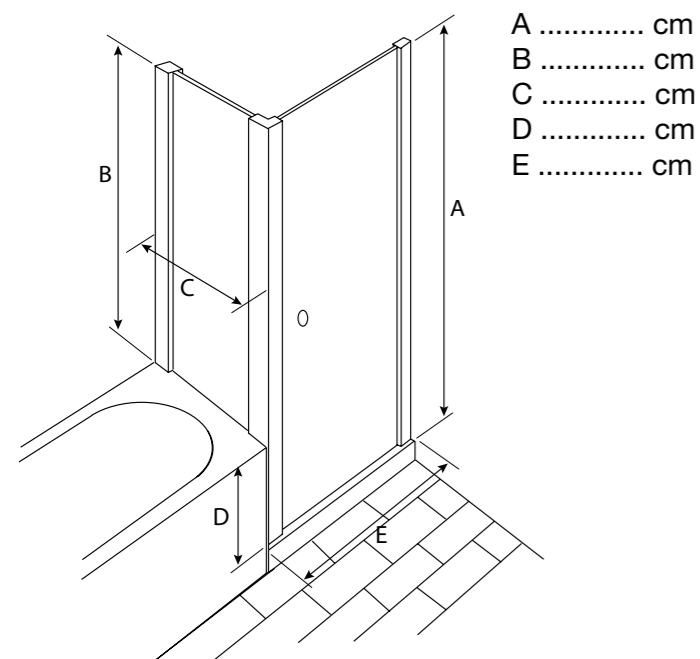


21.

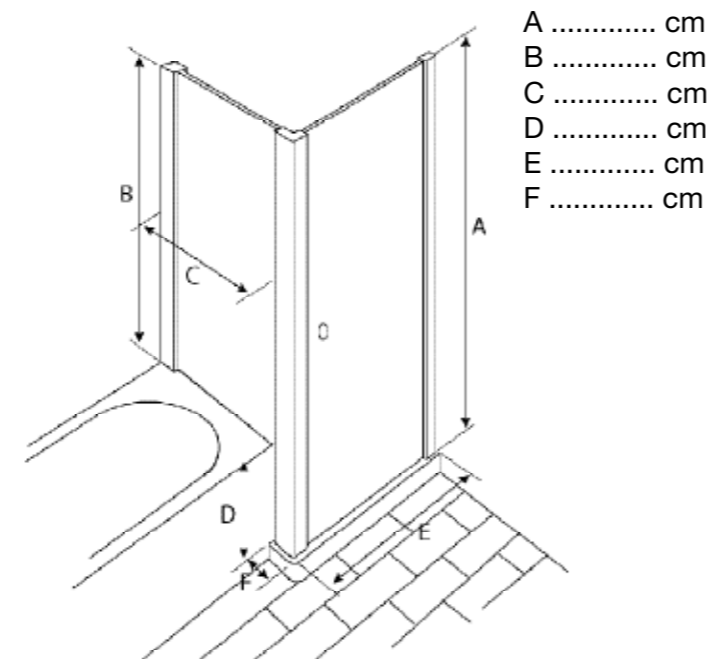


Exemple de prise de côtes pour une installation particulière  
 Beispiele für Messungen bei speziellen Installationen

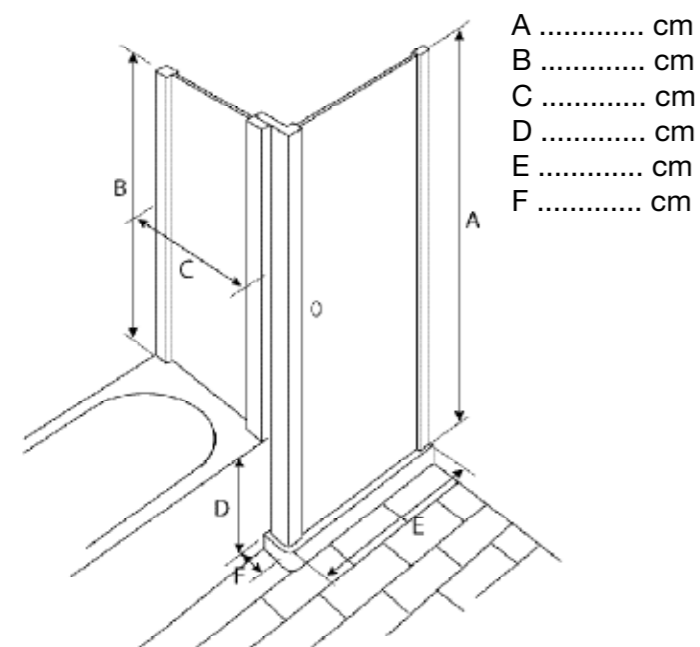
22.



23.



24.



COMPOSITION CODE DE COMMANDE  
 ZUSAMMENSETZUNG BESTELLCODE

CODE D'ARTICLE  
 ARTIKELNUMMER

FINITION DES PROFILÉS  
 PROFILAUSFÜHRUNG

**3 5 A 0 1 0 1 9 0** **2 4**

**colore**

- 20 [ral9010 totale]
- 59 [nero totale]
- 60 [bianco totale]
- [colori.02 / Tcrom®]

**abitat**

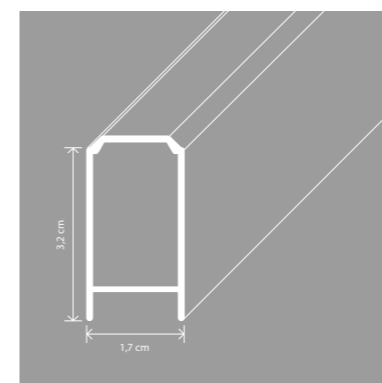
- 21 [Tinox® totale]
- 22 [Tbronz® totale]
- 24 [Tbrill® totale]
- 27 [Tcrom® totale]

**vogue**

- 61 [orosatinato totale]
- 62 [ororosa totale]
- 63 [cromonero totale]
- [colori.02 totale]

**inox**

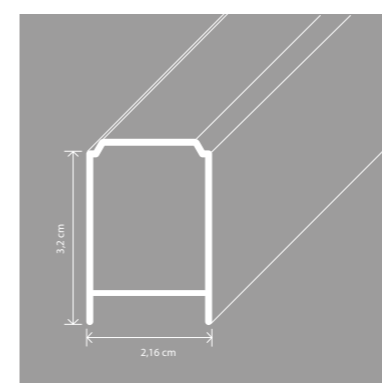
- 25 [inox]



Profilé d'extension - max L 210 cm  
 Ausgleichsprofil - max L 210 cm

Utilisation possible pour les modèles FONT DADO MAXI et COMFORT  
 Geeignet für die Modelle FONT, DADO MAXI und COMFORT

Code Code	Taille L cm	Größe H cm	Prix Preis
<b>35A010190</b>	3,2 x 1,7	190	<b>29</b>
<b>35A010200</b>	3,2 x 1,7	200	<b>32</b>
<b>35A019001</b>	3,2 x 1,7	special	<b>55</b>



Profilé d'extension - max L 200 cm  
 Vergütungsprofile - max L 200 cm

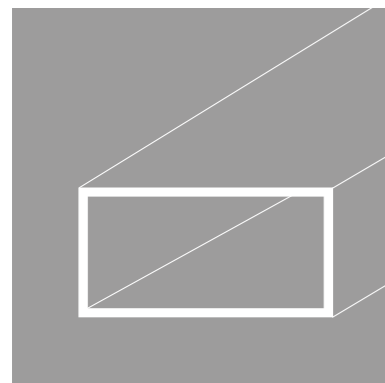
Utilisation possible pour les modèles DINO  
 Geeignet für die Modelle DINO

Code Code	Taille L cm	Größe H cm	Prix Preis
<b>35A080200</b>	3,2 x 2,16	200	<b>40</b>
<b>35A089001</b>	3,2 x 2,16	special	<b>55</b>

Pour des profilés différents de ceux cités ci-dessus, demander la faisabilité et un devis auprès de notre service technique TDA S.r.l.  
 Für andere als die oben aufgeführten Profile fordern Sie bitte eine Machbarkeitsstudie und ein Angebot beim technischen Büro von TDA S.r.l. an.

# profilés spéciaux

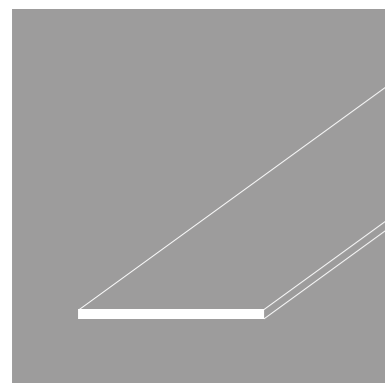
# Spezialprofile



Profilés tubulaires - max L 210 cm  
Rohrprofil - max L 210 cm

Utilisation possible sur tous les modèles  
Geeignet für alle Modelle


Code Code	Taille Größe L cm	Prix Preis
35T009002	2 x 1	59
35T009004	3 x 1	65
35T009006	3 x 2	68
35T009008	3 x 3	74
35T009010	4 x 2	74
35T009011	4 x 2,5	76
35T009012	4 x 3	76
35T009014	4 x 4	80
35T009016	4,5 x 4,5	86
35T009018	5 x 2	79
35T009020	5 x 3	80
35T009022	6 x 2	80
35T009024	6 x 3	86
35T009026	8 x 4	100
35T009028	10 x 3	104



Profilés plats - max L 210 cm  
Flachprofil - max L 210 cm

Utilisation possible sur tous les modèles  
Geeignet für alle Modelle

Code Code	Taille Größe L cm	Prix Preis
35P009001	special 20	50
35P009004	special 30	74
35P009007	special 60	98



Profilé d'angle - max L 210 cm  
Eckprofil - max L 210 cm

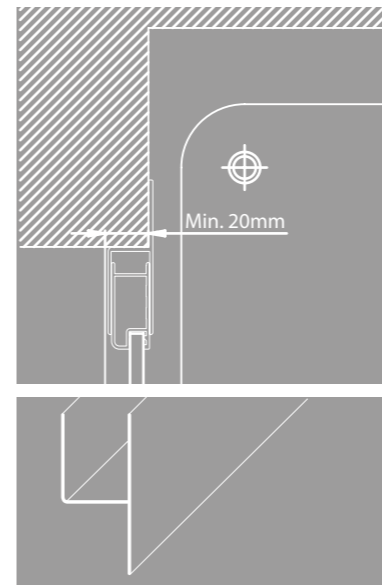
Utilisation possible sur tous les modèles  
Geeignet für alle Modelle

Code Code	Taille Größe L cm	Prix Preis
35N009002	3 x 2	58
35N009004	3 x 3	60
35N009006	4 x 2	60
35N009008	4,5 x 4,5	67
35N009010	5 x 2	62
35N009012	5 x 3	71
35N009014	5 x 5	69
35N009016	2 x 1	52
35N009018	3 x 1	55
35N009020	3 x 1,5	57
35N009022	6 x 2	65
35N009024	6 x 3	67
35N009026	8 x 4	73

Pour des profilés différents de ceux cités ci-dessus, demander la faisabilité et un devis auprès de notre service technique TDA S.r.l.  
Für andere als die oben aufgeführten Profile fordern Sie bitte eine Machbarkeitsstudie und ein Angebot beim technischen Büro von TDA S.r.l. an.

# profilés spéciaux

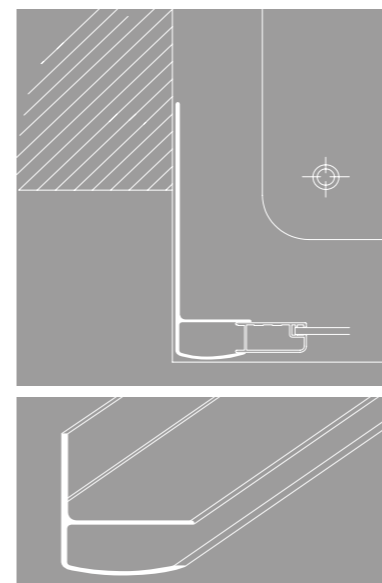
# Spezialprofile



Profilé pour fixation latérale  
Profil für seitlichen und internen Frontalanschluss

Utilisation possible pour les modèles FONT, DADO MAXI, SPADO et COMFORT  
Geeignet für die Modelle FONT, DADO MAXI, SPADO und COMFORT

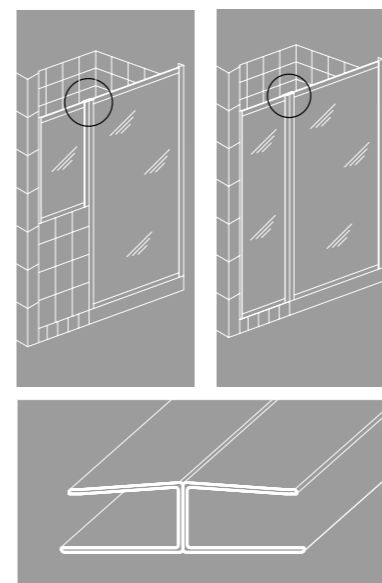
Code Code	Taille Größe H cm	Prix Preis
35M040190	190	39
35M040200	200	45
35M049001	special	51



Profilé majoré fixation latérale  
Profil langes Flügel

Utilisation possible pour les modèles FONT, DADO MAXI, SPADO et COMFORT  
Geeignet für die Modelle FONT, DADO MAXI, SPADO und COMFORT

Code Code	Taille Größe L cm	H cm	Prix Preis
35N550010	6	190	76
35N550011	9	190	76
35N550012	12	190	76
35N550013	15	190	76
35N550020	6	special	99
35N550021	9	special	99
35N550022	12	special	99
35N550023	15	special	99



Profilé fixation en alignement  
Profil für In-Line-Anschluss

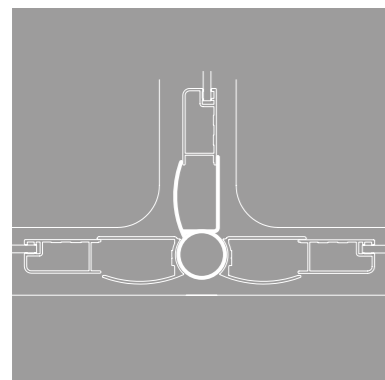
Utilisation possible pour les modèles FONT, DADO MAXI, DINO, SPADO et COMFORT  
Geeignet für die Modelle FONT, DADO MAXI, DINO, SPADO und COMFORT

Code Code	Taille Größe H cm	Prix Preis
35M010190	Comfort / Spado / Font 190	53
35M019001	Comfort / Spado / Font special	60
35M019002	Comfort / Spado / Font special	60
35M130200	Dino 200	65
35M139001	Dino special	85
35M110200	Dado Maxi 200	65
35M119001	Dado Maxi special	85

Pour des profilés différents de ceux cités ci-dessus, demander la faisabilité et un devis auprès de notre service technique TDA S.r.l.  
Für andere als die oben aufgeführten Profile fordern Sie bitte eine Machbarkeitsstudie und ein Angebot beim technischen Büro von TDA S.r.l. an.

# profilés spéciaux

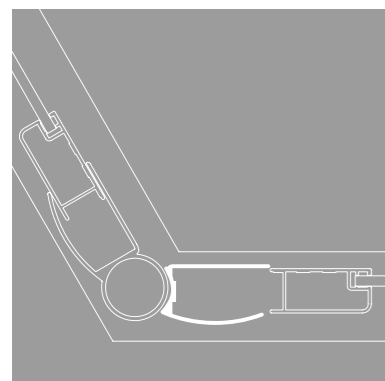
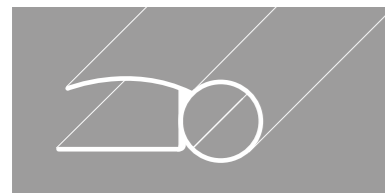
# Spezialprofile



Profilé avec articulation centrale  
*Profil mit Zentralgelenk*

Utilisation possible pour les modèles FONT, DADO MAXI, SPADO et COMFORT  
*Geeignet für die Modelle FONT, DADO MAXI, SPADO und COMFORT models*

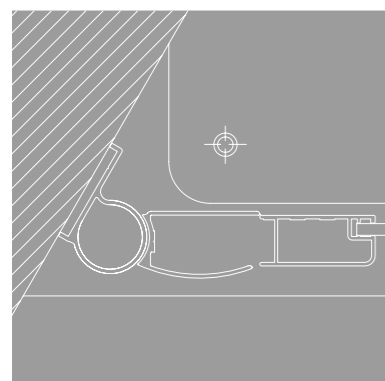
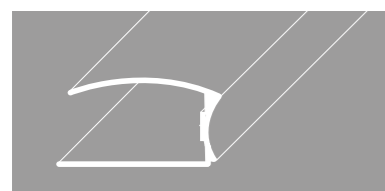
Code Code	Taille H cm	Größe H cm	Prix Preis
<b>35R010189</b>	190		<b>49</b>
<b>35R010200</b>	200		<b>52</b>
<b>35R019002</b>	special		<b>55</b>



Profilé avec rotation  
*Profil mit Drehgelenk*

Utilisation possible pour les modèles FONT, DADO MAXI, SPADO et COMFORT  
*Geeignet für die Modelle FONT, DADO MAXI, SPADO und COMFORT*

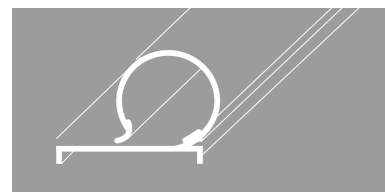
Code Code	Taille H cm	Größe H cm	Prix Preis
<b>35R020188</b>	190		<b>47</b>
<b>35R020189</b>	200		<b>50</b>
<b>35R029002</b>	special		<b>46</b>



Profilé pour angles murs non perpendiculaires  
*Profil mit Gelenk für spezielle Wandneigungen*

Utilisation possible pour les modèles FONT, DADO MAXI, SPADO et COMFORT  
*Geeignet für die Modelle FONT, DADO MAXI, SPADO und COMFORT*

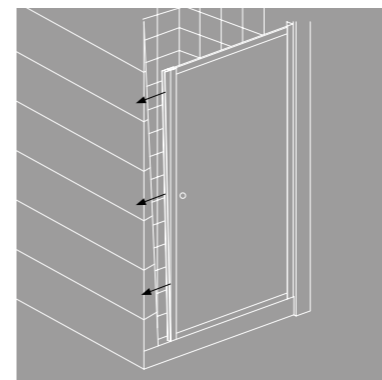
Code Code	Taille H cm	Größe H cm	Prix Preis
<b>35R030189</b>	190		<b>33</b>
<b>35R030200</b>	200		<b>37</b>
<b>35R039001</b>	special		<b>42</b>



Pour des profilés différents de ceux cités ci-dessus, demander la faisabilité et un devis auprès de notre service technique TDA S.r.l.  
*Für andere als die oben aufgeführten Profile fordern Sie bitte eine Machbarkeitsstudie und ein Angebot beim technischen Büro von TDA S.r.l. an.*

# profilés spéciaux

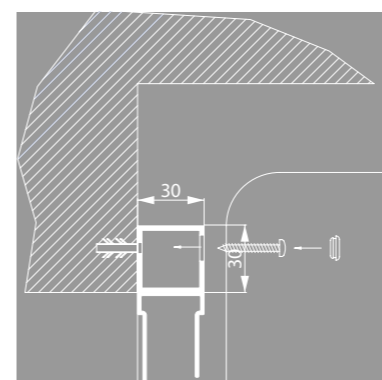
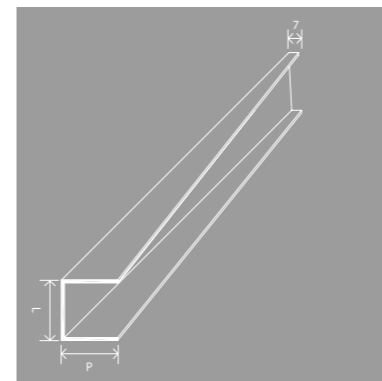
# Spezialprofile



Profilé coupé pour compensation faux aplombs  
*Konisches Profil*

Utilisation possible sur tous les modèles  
*Geeignet für alle Modelle*

Code Code	Taille L cm	Größe H cm	Prix Preis
<b>35T120805</b>	2 x 5	210	<b>85</b>
<b>35T120810</b>	2 x 4	210	<b>85</b>
<b>35T120815</b>	2 x 3	210	<b>85</b>
<b>35T120820</b>	2 x 2	210	<b>85</b>
<b>35T120825</b>	2,5 x 5	210	<b>90</b>
<b>35T120830</b>	2,5 x 4	210	<b>90</b>
<b>35T120835</b>	2,5 x 3	210	<b>90</b>
<b>35T120840</b>	2,5 x 2	210	<b>90</b>
<b>35T120845</b>	4 x 6	210	<b>95</b>
<b>35T120850</b>	4 x 4	210	<b>95</b>
<b>35T120855</b>	4 x 3	210	<b>95</b>
<b>35T120860</b>	4 x 2	210	<b>95</b>



Profilé pour fixation latérale  
*Profil zur seitlichen Befestigung*

Utilisation possible pour les modèles DINO  
*Geeignet für die Modelle DINO*

Code Code	Taille H cm	Größe H cm	Prix Preis
<b>35M050200</b>	200		<b>85</b>
<b>35M059001</b>	special		<b>105</b>

Pour des profilés différents de ceux cités ci-dessus, demander la faisabilité et un devis auprès de notre service technique TDA S.r.l.  
*Für andere als die oben aufgeführten Profile fordern Sie bitte eine Machbarkeitsstudie und ein Angebot beim technischen Büro von TDA S.r.l. an.*



## assistance et garantie

---

TDA garantit ses produits pendant 24 mois à compter de la date d'achat, conformément à la réglementation européenne en vigueur. La garantie TDA couvre exclusivement les défauts de fabrication ou d'assemblage. Tout défaut esthétique ou structurel de la cabine de douche doit être signalé par écrit, par courrier électronique ou par fax, accompagné du document d'achat et de photographies indiquant clairement le défaut, avant même de procéder à l'installation de la cabine de douche, à votre revendeur ou au service après-vente de TDA. Tout défaut signalé une fois l'installation terminée ne peut faire l'objet d'aucune réclamation.

TDA s'engage à intervenir rapidement afin de garantir la réparation ou le remplacement des éléments reconnus comme défectueux. Aucune demande de dédommagement de l'acheteur pour cause de désagrément, de frais supplémentaires, etc. n'est envisagée.

Le personnel technique TDA interviendra pour détecter et reconnaître l'éventuel défaut, puis procéder à sa résolution.

Sont exclus du service de garantie TDA

- les dommages causés et imputables au transport qui n'ont pas été communiqués au transporteur.
- les bris de verre causés par une manipulation manuelle ou par des chocs accidentels lors de l'utilisation.
- Dommages causés par des installations qui n'ont pas été réalisées dans les règles de l'art selon les instructions de montage TDA.
- Dommages causés par des interventions sur la paroi de la douche effectuées par du personnel non qualifié et non autorisé.
- les défauts dus à l'usure normale du produit ou à la négligence de l'utilisateur
- les défauts ou dysfonctionnements dus à l'utilisation de produits de nettoyage inadaptés par l'utilisateur
- les dysfonctionnements dus à des causes de force majeure
- altération par l'acheteur trouvée par le service technique.

TDA Srl décline toute responsabilité pour les dommages aux personnes, aux animaux et/ou aux choses causés par des installations incorrectes ou des réglages incorrects, une utilisation incorrecte ou l'absence d'entretien périodique et par la non prise de connaissance de toute la documentation jointe au produit.

Si des opérations d'entretien, de quelque type que ce soit, sont nécessaires au-delà de la période de garantie ou qui ne sont pas conformes aux points énumérés ci-dessus, les prix conventionnels du tarif en vigueur seront appliqués.

TDA Srl garantit la disponibilité des pièces de rechange pour un produit jusqu'à 2 ans à partir de la date de production et ensuite jusqu'à l'épuisement des stocks.

## Kundendienst und Garantie

---

*TDA Srl gewährt auf seine Produkte eine Garantie von 24 Monaten ab dem Kaufdatum gemäß den einschlägigen europäischen Vorschriften. Die TDA-Garantie umfasst ausschließlich Herstellungs- oder Montagefehler. Jegliche ästhetischen oder strukturellen Defekte der Duschkabine sind schriftlich, per E-Mail oder Fax, zusammen mit dem Kaufbeleg und Fotos, aus denen der Mangel klar hervorgeht, an Ihren Händler oder den Kundendienst von TDA zu melden, bevor Sie mit der Installation der Duschtrennwand fortfahren. Ein nach der Installation gemeldeter Mangel wird in keiner Weise erstattet.*

*TDA verpflichtet sich, unverzüglich einzugreifen, um die Reparatur oder den Austausch der als fehlerhaft anerkannten Elemente zu gewährleisten. Schadensersatzansprüche des Käufers wegen Unannehmlichkeiten, Mehrkosten usw. bleiben unberücksichtigt.*

*Das technische Personal von TDA wird eingreifen, um den möglichen Defekt festzustellen und zu erkennen und dann zu dessen Behebung übergehen.*

*Ausgeschlossen von der TDA-Garantieleistung sind:*

- *Transportschäden, die dem Frachtführer nicht schriftlich gemeldet wurden.*
- *Glasbruch durch manuelle Handhabung oder versehentliche Stöße während des Gebrauchs.*
- *Schäden, die durch Installationen entstehen, die nicht fachgerecht nach den Installationsanweisungen von TDA durchgeführt wurden.*
- *Schäden durch Eingriffe an der Duschtrennwand, die von ungeschultem und nicht autorisiertem Personal durchgeführt wurden*
- *Defekte aufgrund von normalem Verschleiß des Produkts oder Unachtsamkeit des Anwenders*
- *Defekte oder Fehlfunktionen durch die Verwendung ungeeigneter Reinigungsmittel durch den Anwender*
- *Fehlfunktionen aufgrund höherer Gewalt*
- *Manipulationen durch den Käufer, die der technische Kundendienst feststellt.*

*TDA lehnt jede Verantwortung für Schäden an Personen, Tieren und/oder Sachen ab, die durch fehlerhafte Installation oder Einstellungen, unsachgemäßen Gebrauch oder fehlende regelmäßige Wartung sowie durch Nichtbeachtung der dem Produkt beiliegenden Dokumentation entstehen.*

*Werden Wartungsarbeiten jeglicher Art erforderlich, die über den Zeitraum der Gewährleistung hinausgehen oder die nicht den oben aufgeführten Punkten entsprechen, werden die üblichen Preislistensätze angewendet.*

*TDA Srl garantiert die Verfügbarkeit von Ersatzteilen für bis zu 2 Jahre ab dem Produktionsdatum des Produktes und danach bis diese vorrätig sind.*

# Conditions générales de vente et transport

## Liste des prix 21 IE/€

PRIX HORS T.V.A. Les mesures sont en cm	4.4	Les commandes d'un montant brut inférieur à 250,00 euros (hors TVA) seront facturées avec un supplément de 10,00 € net en tant que frais forfaitaires de gestion de la commande.	6.4	D'après les dispositions des paragraphes 6.2 et 6.3. TDA Srl ne reconnaîtra aucun remboursement pour les dommages ou bris constatés.	11.3	Si la suspension pour cause de force majeure dure plus de 6 semaines, chaque partie aura le droit de résilier le présent contrat, moyennant un préavis de 10 jours, à communiquer par écrit à l'autre partie.	
1.1	1. VALIDITÉ ET DROIT DE MODIFICATION Tout contrat conclu par TDA Srl pour la vente de ses produits indiqués dans la liste des prix (ci-après les « Produits » et chacun d'eux le « Produit ») à tout client (ci-après l'« Acheteur ») sera soumis aux présentes conditions générales de vente. En cas de divergence entre les dispositions des présentes conditions générales de vente et les dispositions prises dans des accords spécifiques entre TDA Srl et l'Acheteur, les dispositions de ces accords spécifiques prévaudront.	4.5	TDA Srl se réserve le droit d'évaluer la faisabilité des Produits sur demande spécifique de l'Acheteur, d'établir leur prix, ainsi que les modalités et les conditions de livraison.	6.5	Aucun article ne peut être retourné sans l'autorisation écrite de TDA Srl : les rendus autorisés devront parvenir franco de port auprès de notre usine en utilisant le transporteur et le numéro de référence communiqué par TDA Srl.	12.1	12. PROPRIÉTÉ INDUSTRIELLE ET INTELLECTUELLE L'Acheteur reconnaît que les documents, dessins, marques, noms, données et informations (tant sur papier que sous forme électronique) relatifs aux Produits sont la propriété exclusive de TDA Srl et ne peuvent être divulgués, altérés, modifiés, retirés ou supprimés de quelque manière que ce soit.
1.2	TDA Srl se réserve le droit de modifier et/ou de varier les présentes conditions générales de vente ainsi que la liste des prix.	4.6	TDA Srl n'acceptera aucune annulation de commande pour les Produits dédiés ou réalisés sur demande spécifique de l'Acheteur.			12.2	L'Acheteur s'engage à ne pas les reproduire/distribuer à des tiers et à limiter leur utilisation au Produit spécifique acheté.
2.1	2. CARACTÉRISTIQUES DES PRODUITS Dans les contrats de vente individuels conclus par TDA Srl, toute information concernant les Produits et leur utilisation est contraignante pour les parties, sauf si les parties ont prévu le contraire dans le contrat de vente individuel.	5.1	5. GARANTIE DE CONFORMITÉ DES PRODUITS TDA Srl garantit ses produits pendant 24 mois à compter de la date d'achat et, dans tous les cas, dans les limites et aux termes du décret législatif n°206 du 06.09.2005 (Code de la consommation)	7.1	La date d'expédition des Produits indiquée sur le calendrier de livraison est toujours indicative et non contraignante, sauf accord contraire communiqué par écrit.	12.3	L'Acheteur a le droit limité d'utiliser les marques, noms ou autres signes distinctifs ainsi que tout autre droit industriel ou savoir-faire productif et commercial incorporé dans les Produits et qui reste la propriété exclusive de TDA Srl, dans le seul et unique but d'utiliser ou de revendre les Produits au public.
2.2	Toute information ou donnée sur les caractéristiques et/ou les spécifications techniques des Produits figurant dans la liste de prix est indicative et non contraignante. Les produits sont fabriqués avec différents matériaux : TDA Srl se réserve le droit d'apporter aux Produits les modifications qui, sans altérer leurs caractéristiques essentielles et leur emballage, s'avéreraient nécessaires.	5.2	La garantie couvre exclusivement les vices et défauts de fabrication ou d'assemblage. Les défauts esthétiques ou structurels doivent être communiqués par écrit à TDA Srl uniquement et exclusivement avant l'installation, en joignant les documents d'achat et de produit.	7.2	Si TDA Srl prévoit qu'elle ne sera pas en mesure d'expédier les Produits à la date d'expédition indiquée sur le calendrier de livraison, elle en informera l'Acheteur, en indiquant, si possible, la nouvelle date d'expédition prévue. Si le retard imputable à TDA Srl dépasse 6 semaines, l'Acheteur peut résilier le contrat en ce qui concerne les Produits dont l'expédition est retardée, avec un préavis de 10 jours, à communiquer par écrit par télécopie à TDA Srl, à l'exclusion de tout autre recours ou dommage.		Toute autre utilisation de la propriété intellectuelle de TDA Srl par l'Acheteur, si elle n'est pas expressément autorisée par écrit par TDA Srl, sera considérée comme une violation de la part de l'Acheteur des droits exclusifs de TDA Srl mentionnés ci-dessus, également du point de vue de la responsabilité contractuelle et, en tant que telle, sera dûment poursuivie.
3.1	3. PRIX ET CONDITIONS DE PAIEMENT En l'absence d'un accord spécifique entre TDA Srl et l'Acheteur sur le prix des Produits, la liste des prix en vigueur au moment de la conclusion du contrat sera appliquée pour chaque Produit. Les prix de vente des Produits indiqués dans la liste de prix sont franco Magasin Central ou franco départ de l'usine, Hors T.V.A. et toute autre taxe ou impôt.	5.3	Quoi qu'il en soit, les cas suivants sont exclus de la garantie : - Si le défaut est imputable au transport. - Rupture de toutes les parties en verre trempé, notamment à la suite d'un impact, de chocs lors du transport, de la manipulation manuelle des éléments lors de l'installation et de chocs accidentels lors de l'utilisation. - Si l'installation n'a pas été réalisée dans le détail selon les instructions de TDA Srl	7.3	Tout retard dû à un cas de force majeure ou à des circonstances imprévisibles, actes ou omissions de l'Acheteur (par exemple, le fait de ne pas fournir les informations nécessaires à la fourniture des Produits) ne sera pas considéré comme imputable à TDA Srl.	13.1	13. NOTE D'INFORMATION Le règlement (UE) 679/2016 établit que la personne concernée doit être informée au préalable de l'utilisation des données la concernant et que le traitement des données personnelles n'est autorisé qu'avec le consentement explicite de la personne concernée, sauf dans les cas prévus par la loi.
3.2	Si l'Acheteur ne paie pas le montant dû dans les délais convenus, TDA Srl pourra, à sa discrétion et sans aucun préavis, suspendre les livraisons en cours pour les Produits non encore livrés et/ou annuler les autres livraisons. Une fois le paiement effectué, les délais d'expédition des commandes en cours seront recalculés, à partir de la date de paiement, en fonction des conditions de production indiquées dans la liste des prix. Le paiement des Produits déjà livrés ne sera pas subordonné au délai d'exécution de la commande.		- Si le fonctionnement est dû à une intervention non autorisée sur le produit. - Si le fonctionnement défectueux résulte de l'usure normale du produit, de la négligence ou de l'imprudence de l'Acheteur dans le respect des instructions fournies avec le produit. - Si le défaut est dû à l'utilisation de produits de nettoyage abrasifs, à base acide, ou de produits qui ne conviennent pas au nettoyage de surfaces laquées, peintes, anodisées ou en verre. Nous recommandons l'utilisation d'articles pour l'entretien du Produit de la marque TDA Srl	7.4	Si, pour des raisons non imputables à TDA Srl, celle-ci est temporairement ou définitivement dans l'impossibilité d'effectuer la livraison, TDA Srl en informera l'Acheteur et sera libérée de ses obligations de livraison pendant toute la durée de l'empêchement et aussi longtemps que les conséquences de celui-ci se poursuivront, ainsi que de toute obligation de verser des dommages et intérêts pour retard ou inexécution envers l'Acheteur.	13.2	Titulaire du traitement. Le Titulaire du traitement des données est TDA S.r.l., via Circonvallazione, 1 – 25020, San Gervasio Bresciano (BS) – Italie, Tél. 030 9926311, Fax 030 9926312, Mail info@tda.it
3.3	Sans préjudice de tout autre recours autorisé par la loi et par les présentes conditions générales de vente, et sans préjudice du droit à des dommages et intérêts, TDA Srl se réserve le droit d'appliquer les taux d'intérêt sur les retards de paiement à partir de la date à laquelle le droit au paiement a été acquis, en application du décret Décret législatif n°231/2002 et selon les mises à jour communiquées périodiquement par le Ministère de l'Économie et des Finances, sans qu'une mise en demeure ne soit nécessaire.	5.4	TDA Srl décline toute responsabilité pour tout dommage aux personnes, aux animaux ou aux choses causé par des erreurs d'installation ou de réglage, une utilisation imparfaite ou le non-respect de toutes les prescriptions indiquées dans la documentation jointe au produit.	7.5	En tout état de cause, et sans préjudice de ce qui est prévu ci-dessus pour le cas de résiliation du contrat, l'indemnisation du préjudice réel subi par l'Acheteur pour les retards de livraison imputables à TDA Srl ne pourra pas dépasser un montant maximum correspondant à 5% du prix net des Produits livrés en retard.	13.3	Finalités du traitement. Les données personnelles sont traitées dans le cadre de l'activité ordinaire de l'entreprise TDA S.r.l. pour des finalités relatives à : . Accomplissement d'obligations fiscales ou comptables. Gestion de la clientèle (administration de la clientèle, administration de contrats, commandes et factures, gestion des réservations). Gestion des fournisseurs (administration des fournisseurs, administration de contrats, commandes, factures, sélection selon les exigences de l'entreprise). Préparation de devis, gestion et exécution de contrats
3.4	TDA Srl a droit à une indemnisation pour les frais engagés pour le recouvrement éventuel des sommes qui n'ont pas été payées dans les délais établis, comme prévu par le décret législatif n°231 de 2002.	5.5	TDA Srl se réserve le droit d'apporter des modifications techniques et esthétiques à ses Produits à tout moment et sans obligation de préavis, y compris des modifications de volume et de poids.	7.6	Dans tous les cas, les dommages indirects, consécutifs ou punitifs sont exclus de toute indemnisation.	13.4	Destinataires ou catégories de destinataires auxquels les données personnelles peuvent être communiquées. Les données peuvent être transmises à des sociétés ou à des personnes extérieures qui effectuent des activités strictement inhérentes et instrumentales à la gestion du rapport commercial, telles que : . instituts bancaires et sociétés de transactions financières . consultants et professionnels indépendants, individuels ou associés
3.5	Le prix convenu, sauf indication contraire, reste inchangé jusqu'à la date d'expédition indiquée dans la confirmation de commande.	6.1	6. RENDU ET LIVRAISON DES PRODUITS Le destinataire est tenu de vérifier les marchandises à la livraison et de signaler immédiatement tout dommage directement au transporteur qui en est responsable. Le destinataire a le droit et le transporteur a le devoir de contrôler la livraison (sans ouvrir l'emballage) et d'apposer ses éventuelles réserves spécifiques sur le Document de Transport du transporteur et sur celui de TDA Srl.	8.1	Le paiement des sommes susmentionnées exclut toute autre indemnisation pour les dommages causés par le manque ou le retard de livraison des Produits	13.5	Personnelles peuvent être communiquées. Les données peuvent être transmises à des sociétés ou à des personnes extérieures qui effectuent des activités strictement inhérentes et instrumentales à la gestion du rapport commercial, telles que : . instituts bancaires et sociétés de transactions financières . consultants et professionnels indépendants, individuels ou associés
3.6	Si, à la demande de l'Acheteur ou pour des raisons non imputables à TDA Srl, la date de livraison est reportée, TDA Srl se réserve le droit de réviser le prix en appliquant à l'Acheteur les augmentations éventuelles et/ou les frais de stationnement et de stockage intervenus entre temps.	6.2	Dommages cachés : dans le cas de colis endommagés, seulement à l'extérieur, ceux-ci peuvent être retirés en indiquant sur le DDT (document de transport) du transporteur et de TDA Srl la clause « SOUS RÉSERVE DE VÉRIFICATION », en précisant la raison pour laquelle la réserve a été déclarée, comme le prévoit la législation en vigueur en matière de transport. En cas de ruptures constatées, le destinataire doit en informer TDA Srl par écrit par lettre recommandée ainsi que le transporteur, pour information, en l'envoyant au plus tard 8 jours après la réception de la marchandise.	9.1	8. RÉCLAMATIONS Il est entendu que toute réclamation ou litige concernant une partie des Produits livrés ou une livraison individuelle de Produits ne donne pas à l'Acheteur le droit de suspendre ou en tout cas de retarder les paiements pour les Produits objet de la contestation, ni pour d'autres fournitures.	13.6	Période de conservation. Les données personnelles seront conservées pendant une durée maximum de 10 ans à compter de la dernière facturation et/ou jusqu'à la fin de la relation contractuelle et au-delà, uniquement pour l'exécution des obligations fiscales et comptables
4.1	4. ACCEPTATION DES COMMANDES Les commandes seront considérées comme valables seulement si elles sont passées par écrit et reçues par TDA Srl par télécopie ou par courrier électronique, aux adresses communiqué par cette dernière.	6.3	Dommages vérifiables : en cas de dommages évidents qui peuvent également être vérifiés par le transporteur, une réserve doit être faite sur le DDT du transporteur et de TDA Srl, en indiquant clairement la quantité et les codes endommagés ainsi que le type de dommages externes et internes constatés. Une copie des DDT doit être envoyée au bureau client de TDA Srl qui prendra alors les dispositions nécessaires pour le remplacement et le retour éventuel du matériel.	9.2	9. TRIBUNAL COMPÉTENT Les contrats entre TDA Srl et l'Acheteur sont régis par la loi italienne, à l'exclusion expresse de la Convention de Vienne de 1980 sur la vente internationale de marchandises.		Droits de l'intéressé. L'intéressé a le droit d'obtenir du Titulaire du traitement la confirmation que les données personnelles le concernant sont ou non traitées et, dans ce cas, il a le droit de : . obtenir l'accès aux données personnelles, demander leur rectification, leur suppression, leur limitation ou s'opposer à leur traitement ; . recevoir dans un format structuré, d'usage commun et lisible par un dispositif automatique, les données personnelles le concernant et transmettre ces données à un autre Titulaire du traitement (portabilité des données); . être informé de l'existence d'un procédé décisionnel automatisé, y compris le profilage;
4.2	Aucun contrat ne sera conclu entre TDA Srl et l'Acheteur tant que la commande de l'Acheteur ne sera pas acceptée par écrit par TDA Srl à travers une confirmation de commande transmise à l'Acheteur.			9.3	10. CONTRIBUTION ÉCO RAAE Les prix indiqués comprennent la Contribution éco RAAE.		révoquer son consentement à tout moment, sans porter préjudice à la licéité du traitement basé sur le consentement donné avant la révocation;
4.3	Les commandes et/ou modifications de commandes devront être notifiées/confirmées par écrit par l'Acheteur par télécopie ou par courrier électronique.			10.1	11. CAUSE DE FORCE MAJEURE Chaque partie peut suspendre l'exécution de ses obligations contractuelles lorsque cette exécution est rendue impossible ou déraisonnablement onéreuse par un empêchement imprévisible indépendant de sa volonté, tel que grève, boycottage, lock-out, incendie, guerre (déclarée ou non), guerre civile, émeute et révolution, réquisition, embargo, interruptions d'énergie électrique, retard dans la livraison de composants ou de matières premières.		présenter une réclamation aux Autorités de contrôle
				11.2	La partie qui souhaite faire usage de cette clause doit immédiatement notifier par écrit à l'autre partie la survenance et la fin des circonstances de force majeure.		

# Allgemeine Verkaufs- und Transportbedingungen

## Preisliste 21 IE/€

PREISE OHNE MWST  
Maße sind in cm

1.1	1. GÜLTIGKEIT UND ÄNDERUNGSRECHT Jeder von TDA Srl geschlossene Vertrag über den Verkauf ihrer in der Preisliste angegebenen Produkte (im Folgenden "Produkte" und jedes von ihnen das "Produkt") an einen Kunden (im Folgenden "Käufer") unterliegt den vorliegenden allgemeinen Verkaufsbedingungen. Im Falle von Widersprüchen zwischen den Bestimmungen dieser allgemeinen Verkaufsbedingungen und den Bestimmungen spezifischer Vereinbarungen zwischen TDA Srl und dem Käufer sind die Bestimmungen dieser spezifischen Vereinbarungen maßgebend.	4.2	Ein Vertrag zwischen TDA Srl und dem Käufer kommt erst dann zustande, wenn die Bestellung des Käufers von TDA Srl mittels einer beim Käufer eingegangenen Auftragsbestätigung schriftlich angenommen wurde.
1.2	TDA Srl behält sich das Recht vor, die vorliegenden allgemeinen Verkaufsbedingungen sowie die Preisliste zu ändern und/oder zu variieren.	4.3	Bestellungen und/oder Bestelländerungen müssen vom Käufer schriftlich per Fax oder E-Mail mitgeteilt/bestätigt werden.
2.1	2. EIGENSCHAFTEN DER PRODUKTE In den von Tda Srl abgeschlossenen Einzelkaufverträgen sind alle Angaben zu den Produkten und deren Verwendung für die Parteien verbindlich, es sei denn, die Parteien haben im Einzelkaufvertrag etwas anderes vorgesehen.	4.4	Bei Bestellungen mit einem Bruttobetrag von weniger als Euro 250,00 (ohne MwSt.) werden pauschale Auftragsabwicklungskosten in Höhe von Euro 10,00 netto berechnet.
2.2	Alle in der Preisliste enthaltenen Informationen oder Daten über die Eigenschaften und/oder technischen Spezifikationen der Produkte sind indikativ und nicht verbindlich. Die Produkte werden mit unterschiedlichen Materialien hergestellt: TDA Srl behält sich das Recht vor, Änderungen an den Produkten vorzunehmen, die sich als notwendig erweisen sollten, ohne deren wesentliche Eigenschaften und Verpackung zu verändern.	4.5	TDA Srl behält sich das Recht vor, auf ausdrücklichen Wunsch des Käufers die Durchführbarkeit der Produkte zu prüfen und die Preise, Methoden und Lieferbedingungen festzulegen.
3.1	3. PREIS UND ZAHLUNGSBEDINGUNGEN Wenn zwischen TDA Srl und dem Käufer keine spezifische Vereinbarung über den Preis der Produkte besteht, wird für jedes Produkt die zum Zeitpunkt des Vertragsabschlusses gültige Preisliste angewendet. Die in der Preisliste angegebenen Preise für den Verkauf der Produkte verstehen sich ab Zentrallager oder ab Werk, ohne Mehrwertsteuer und sonstige Steuern oder Abgaben.	4.6	Es wird keine Auftragsstornierungen für Produkte, die dem Käufer gewidmet sind oder auf dessen ausdrücklichen Wunsch hin hergestellt wurden, akzeptiert.
3.2	Wenn der Käufer die Zahlung des fälligen Betrags nicht innerhalb der vereinbarten Frist leistet, kann TDA Srl nach eigenem Ermessen und ohne Vorankündigung die laufenden Lieferungen für die noch nicht gelieferten Produkte aussetzen und/oder weitere Lieferungen stornieren. Sobald die Zahlung erfolgt ist, werden die Lieferzeiten der ausstehenden Aufträge ab dem Datum der Zahlung selbst neu berechnet, und zwar gemäß den in der Preisliste angegebenen Produktionsfristen. Zahlungen für bereits gelieferte Produkte stehen nicht unter dem Vorbehalt der Fertigstellung der Bestellung.	5.1	5. GARANTIE DER KONFORMITÄT DER PRODUKTE TDA Srl gewährt auf ihre Produkte eine Garantie von 24 Monaten ab dem Kaufdatum und in jedem Fall innerhalb der Grenzen und gemäß dem Gesetzesdekret Nr.206 vom 06.09.2005 (Verbraucherschutzgesetz). Die Garantie erstreckt sich ausschließlich auf Herstellungs- oder Montagefehler. Ästhetische oder strukturelle Mängel müssen ausschließlich vor der Installation schriftlich bei TDA Srl unter Beifügung der Kauf- und Produktunterlagen angezeigt werden.
3.3	Unbeschadet weiterer vom Gesetz und von diesen Allgemeinen Verkaufsbedingungen zugelassener Rechtsbehelfe und unbeschadet des Rechts auf Schadensersatz behält sich TDA Srl das Recht vor, ab dem Datum, an dem das Recht auf Zahlung entstanden ist, in Anwendung des Gesetzesdekrets Nr.231/2002 und gemäß den vom Wirtschafts- und Finanzministerium periodisch mitgeteilten Aktualisierungen Verzugszinsen auf verspätete Zahlungen anzuwenden, ohne dass es einer förmlichen Inverzugsetzung bedarf.	5.2	Die Garantie verpflichtet TDA Srl nur zur Reparatur und/oder zum Ersatz der mangelhaften Teile: weitergehende Ansprüche des Käufers sind daher ausgeschlossen, ebenso wie jegliche Entschädigung für Unannehmlichkeiten oder entsprechende Nebenkosten oder Kosten. Die Nichtkonformität darf nur durch von TDA Srl autorisiertes Personal erkannt werden
3.4	TDA Srl hat das Recht auf Entschädigung für die Kosten, die für die eventuelle Wiedererlangung der nicht fristgerecht gezahlten Beträge entstanden sind, wie vom Gesetzesdekret Nr.231/2002 vorgesehen.	5.3	Die folgenden Fälle sind jedoch von der Gewährleistung ausgeschlossen: - Wenn der Mangel auf den Transport zurückzuführen ist. - Bruch aller Teile aus gehärtetem Glas, insbesondere durch Stöße, Erschütterungen beim Transport, manuelle Handhabung der Elemente bei der Installation und versehentliche Stöße während des Gebrauchs. - Wenn die Installation nicht detailliert nach den Anweisungen von TDA Srl durchgeführt wurde - Wenn die Störung auf einen nicht autorisierten Eingriff am Produkt zurückzuführen ist. - Wenn der Mangel auf normalen Verschleiß des Produkts, Nachlässigkeit oder Unachtsamkeit des Käufers bei der Beachtung der dem Produkt beigefügten Anweisungen zurückzuführen ist. - Wenn der Defekt auf die Verwendung von scheuernden, säurehaltigen Reinigungsmitteln oder Produkten zurückzuführen ist, die nicht für die Reinigung von lackierten, lackierten, eloxierten und Glasoberflächen geeignet sind. Wir empfehlen die Verwendung von Produktpflegeprodukten der Marke TDA Srl. - Wenn der fehlerhafte Betrieb auf höherer Gewalt zurückzuführen ist. - Manipulationen am Produkt durch den Käufer.
3.5	Der vereinbarte Preis bleibt, sofern nicht anders angegeben, bis zu dem in der Auftragsbestätigung genannten Versandtermin unverändert. Wenn auf Wunsch des Käufers oder aus Gründen, die TDA Srl nicht zuschreiben sind, das Versanddatum verschoben wird, behält sich TDA Srl das Recht vor, den Preis nachzusehen, indem sie dem Käufer die in der Zwischenzeit eingetretenen Erhöhungen und/oder Park- und Lagerkosten in Rechnung stellt.	5.4	TDA Srl lehnt jede Verantwortung für eventuelle Schäden an Personen, Tieren oder Sachen ab, die durch Installations- oder Einstellungsfehler, unsachgemäßen Gebrauch oder Nichtbeachtung aller in der dem Produkt beiliegenden Dokumentation angegebenen Vorschriften entstehen.
3.6	Zahlungen müssen ausschließlich an TDA Srl geleistet werden Via Circonvallazione, 1 San Gervasio B.no. Sollte der Käufer für Geldüberweisungen: Schecks, Wechsel, Quittungen oder andere Bankinstrumente verwenden, so sind diese Zahlungen, wo auch immer sie getätigt werden, für den Verkäufer bestimmt und werden nach den Regeln des Art.1194 des Bürgerlichen Gesetzbuches berechnet. Alle anderen Zahlungen sind ausschließlich an Beauftragte des Verkäufers mit Inkasso- und Quittungsvollmacht zu leisten.	5.5	TDA Srl behält sich das Recht vor, jederzeit und ohne Vorankündigung technische und ästhetische Änderungen an ihren Produkten vorzunehmen, einschließlich Änderungen von Volumen und Gewicht.
4.1	4. AUFTRAGSANNAHME Die Bestellungen werden nur dann als gültig betrachtet, wenn sie schriftlich erteilt und von TDA Srl per Fax oder E-Mail an die von ihr mitgeteilten Adressen empfangen werden.	6.1	6. RÜCKGABE UND VERSAND VON PRODUKTEN Der Empfänger ist verpflichtet, die Ware beim Eintreffen zu prüfen und etwaige Schäden unverzüglich direkt dem zuständigen Frachtführer zu melden. Es ist das Recht des Empfängers und die Pflicht des Frachtführers, die Sendung zu kontrollieren (ohne die Verpackung zu öffnen) und eventuelle besondere Vorbehalte auf dem LS des Spediteurs und der TDA Srl anzubringen. Die einzige allgemeine Formulierung: "ZURÜCKHALTEN ZUR PRÜFUNG" ist nicht gültig. Verdeckte Beschädigungen: bei nur äußerlich beschädigten Paketen können diese durch die Angabe der Klausel "ZURÜCKHALTEN ZUR PRÜFUNG" auf dem LS (Transportdokument) des Frachtführers und von TDA Srl unter Angabe des Grundes, aus dem die Reserve vorgenommen wurde, wie von der geltenden Transportgesetzgebung gefordert, eingezogen werden. Bei festgestellten Brüchen muss der Empfänger innerhalb von 8 Tagen nach Erhalt der Ware eine schriftliche Mitteilung per Einschreiben an TDA Srl und an den Frachtführer machen.

6.3	Feststellbare Schäden: Bei offensichtlichen Schäden, die vom Frachtführer festgestellt werden können, muss ein Vorbehalt auf dem Lieferschein des Frachtführers und von TDA Srl gemacht werden, wobei die Menge und die Codes der beschädigten Ware sowie die Art der festgestellten äußeren und inneren Schäden deutlich anzugeben sind. Eine Kopie der Lieferscheine muss an das Kundenbüro von TDA Srl geschickt werden, das dann die notwendigen Vorkehrungen für den Austausch und die Rücksendung des Materials trifft.	11.2	Die Partei, die sich auf diese Klausel berufen will, hat die andere Partei unverzüglich schriftlich über den Eintritt und das Ende der Umstände höherer Gewalt zu informieren.
6.4	Aus den Bestimmungen der Absätze 6.2 und 6.3. TDA Srl erkennt keine Erstattung für festgestellte Schäden oder Brüche an.	11.3	Dauert die Aussetzung aufgrund höherer Gewalt länger als 6 Wochen, hat jede Partei das Recht, diesen Vertrag unter Einhaltung einer Frist von 10 Tagen zu kündigen, die der anderen Partei schriftlich mitzuteilen ist.
6.5	Kein Artikel kann ohne die schriftliche Genehmigung von TDA Srl zurückgeschickt werden: die genehmigten Rücksendungen müssen frei unserem Werk unter Verwendung des Frachtführers und der von TDA Srl mitgeteilten Referenznummer auf dem Transportdokument eingehen. Wenn bei der genauen Kontrolle von TDA Srl eine Nachlässigkeit des Käufers festgestellt wird, wird das zurückgegebene Material mit einem Betrag belastet, der die allgemeinen Kosten sowie die Kosten für die Wiederherstellung des Neuzustands deckt.	12.1	12. GEWERBLICHES UND GEISTIGES EIGENTUM Der Käufer erkennt an, dass die Dokumente, Zeichnungen, Marken, Namen, Daten und Informationen (sowohl in Papier- als auch in elektronischer Form), die sich auf die Produkte beziehen, ausschließliches Eigentum von TDA Srl sind und in keiner Weise weitergegeben, verändert, modifiziert, entfernt oder gelöscht werden dürfen
7.1	7. BEDINGUNGEN FÜR DEN VERSAND VON PRODUKTEN Das auf dem Lieferplan angegebene Datum für den Versand der Produkte ist immer indikativ und nicht verbindlich, es sei denn, es wurde schriftlich etwas anderes vereinbart.	12.2	Der Käufer verpflichtet sich, sie nicht zu vervielfältigen/an Dritte weiterzugeben und ihre Verwendung auf das konkrete gekaufte Produkt zu beschränken.
7.2	Wenn TDA Srl absehen kann, dass sie die Produkte nicht zu dem im Lieferplan angegebenen Versanddatum liefern kann, wird sie den Käufer benachrichtigen und ihm, soweit möglich, das neue geplante Versanddatum mitteilen. Wenn TDA Srl zuschreibende Verzögerung mehr als 6 Wochen beträgt, kann der Käufer den Vertrag in Bezug auf die Produkte, deren Lieferung sich verzögert, mit einer Frist von 10 Tagen kündigen, die schriftlich per Fax an TDA Srl zu übermitteln ist, unter Ausschluss jeglicher anderer Rechtsmittel oder Schäden.	12.3	Der Käufer hat das beschränkte Recht, die Marken, Namen oder andere Unterscheidungszeichen sowie jedes andere gewerbliche Schutzrecht oder produktives und kommerzielles Know-how, das in den Produkten enthalten ist und das ausschließliches Eigentum von TDA Srl bleibt, für den alleinigen und beschränkten Zweck der Nutzung oder des Wiederverkaufs der Produkte an die Öffentlichkeit zu verwenden. Jede andere Nutzung des geistigen Eigentums von TDA Srl durch den Käufer, die nicht ausdrücklich schriftlich von TDA Srl genehmigt wurde, wird als Verletzung der oben genannten ausschließlichen Rechte von TDA Srl durch den Käufer betrachtet, auch unter dem Gesichtspunkt der vertraglichen Haftung, und wird als solche ordnungsgemäß verfolgt werden.
7.3	Jegliche Verzögerung aufgrund höherer Gewalt oder unvorhersehbarer Umstände, Handlungen oder Unterlassungen des Käufers (z.B. Nichterteilung von Informationen, die für die Lieferung der Produkte erforderlich sind) wird nicht als TDA Srl zurechenbar betrachtet.	13.1	13. DATENSCHUTZERKLÄRUNG Die Verordnung (EU) 679/2016 legt fest, dass die betroffene Person im Voraus über die Verwendung der sie betreffenden Daten informiert werden muss und dass die Verarbeitung personenbezogener Daten nur mit ausdrücklicher Zustimmung der betroffenen Person zulässig ist, außer in gesetzlich vorgesehenen Fällen. Inhaber der Datenverarbeitung. Der Inhaber der Datenverarbeitung ist TDA S.r.l., via Circonvallazione, 1 - 25020, San Gervasio Bresciano (BS) - Italien, Tel. 030 9926311, Fax 030 9926312, Mail info@tda.it
7.4	Wird TDA Srl aus Gründen, die sie nicht zu vertreten hat, vorübergehend oder dauerhaft an der Durchführung der Lieferung gehindert, informiert sie den Käufer und wird für die gesamte Dauer des Hindernisses und für die Dauer der sich daraus ergebenden Wirkungen von ihren Lieferverpflichtungen sowie von der Verpflichtung zur Zahlung von Schadensersatz oder Verzugschaden an den Käufer befreit.	13.2	Zweck der Datenverarbeitung. Die personenbezogenen Daten werden im Rahmen der normalen Tätigkeit der Firma TDA S.r.l. zu folgenden Zwecken verarbeitet: . Erfüllung von steuerlichen oder buchhalterischen Verpflichtungen . Kundenmanagement (Verwaltung von Verträgen, Bestellungen und Rechnungen, Verwaltung von Buchungen) . Lieferantenmanagement (Verwaltung von Lieferanten, Verwaltung von Verträgen, Bestellungen, Rechnungen, Auswahl im Hinblick auf die Bedürfnisse des Unternehmens) . Erstellung von Angeboten, Verwaltung und Ausführung von Verträgen
7.5	In jedem Fall und unbeschadet dessen, was oben für den Fall der Vertragsauflösung vorgesehen ist, darf die Entschädigung für den tatsächlichen Schaden, den der Käufer wegen der TDA Srl zuschreibenden Lieferverzögerungen erlitten hat, einen Höchstbetrag nicht überschreiten, der 5% des Nettopreises der verspätet gelieferten Produkte entspricht. Indirekte Schäden, Folgeschäden oder Strafschadensersatz sind jedoch von jeglichem Schadensersatz ausgeschlossen.	13.3	Empfänger oder Kategorien von Empfängern, denen die personenbezogenen Daten mitgeteilt werden können. Die Daten können an Unternehmen oder externe Personen weitergegeben werden, die eng mit der Verwaltung der Geschäftsbeziehung verbundene und ihr dienliche Tätigkeiten ausüben, wie z. B.: . Kreditinstitute und Finanztransaktionsgesellschaften . Berater und Freiberufler, sowohl individuell als auch assoziiert
7.6	Die Zahlung der oben genannten Beträge schließt jeglichen weiteren Schadensersatz aufgrund eines fehlgeschlagenen oder verspäteten Versands der Produkte aus	13.4	Aufbewahrungsdauer. Personenbezogene Daten werden maximal 10 Jahre ab der letzten Rechnungsstellung bzw. bis zur Beendigung des Vertragsverhältnisses und darüber hinaus nur für die Erfüllung steuerlicher und buchhalterischer Pflichten aufbewahrt
8.1	8. REKLAMATIONEN Es versteht sich, dass eventuelle Reklamationen oder Streitigkeiten, die einen Teil der gelieferten Produkte oder eine einzelne Lieferung von Produkten betreffen, den Käufer nicht dazu berechtigen, die Zahlung der betreffenden Produkte oder anderer Lieferungen auszusetzen oder in irgendeiner Weise zu verzögern.	13.5	Rechte des Betroffenen. Der Betroffene hat das Recht, von dem Inhaber eine Bestätigung darüber zu erhalten, ob ihn betreffende personenbezogene Daten verarbeitet werden oder nicht, und in diesem Fall hat er das Recht darauf: . Zugang zu personenbezogenen Daten zu erhalten, ihre Berichtigung, Löschung oder Einschränkung zu verlangen oder ihrer Verarbeitung zu widersprechen; . die ihn betreffenden personenbezogenen Daten in einem strukturierten, gängigen und maschinenlesbaren Format zu erhalten und diese Daten einem anderen Verantwortlichen zu übermitteln (Datenportabilität); . über das Bestehen einer automatisierten Entscheidungsfindung, einschließlich Profiling, informiert werden; . die Einwilligung jederzeit widerrufen, ohne dass die Rechtmäßigkeit der aufgrund der Einwilligung bis zum Widerruf erfolgten Verarbeitung berührt wird; . eine Beschwerde bei der Kontrollstelle einzureichen
9.1	9. GERICHTSSTAND Die Verträge zwischen TDA Srl und dem Käufer unterliegen dem italienischen Recht, unter ausdrücklichem Ausschluss des Wiener Übereinkommens von 1980 über den internationalen Warenkauf.	13.6	
9.2	Für alle Streitigkeiten zwischen den Parteien, die sich auf das Kauf- oder Lieferverhältnis, dessen Zustandekommen, Durchführung oder Beendigung beziehen, ist ausschließlich das Gericht in Mailand - Italien zuständig.		
9.3	Ungeachtet des Vorstehenden hat TDA Srl jedoch das Recht, den Streitfall vor den zuständigen Richter am Sitz des Käufers zu bringen.		
10.1	10. ÖKO-WEEE-BEITRAG Die Preise sind inklusive der WEEE-Umweltabgabe.		
11.1	11. HÖHERE GEWALT Jede Partei kann die Erfüllung ihrer vertraglichen Verpflichtungen aussetzen, wenn diese Erfüllung durch ein unvorhersehbares, von ihr nicht zu vertretendes Hindernis, wie z.B. Streik, Boykott, Aussperrung, Feuer, Krieg (ob erklärt oder nicht), Bürgerkrieg, Aufruhr und Revolutionen, Requisition, Embargo, Stromausfall, Verzögerungen in der Anlieferung von Bauteilen oder Rohmaterial, unmöglich oder unzumutbar ersichert wird.		





- H cm 225
- H cm 200
- H cm 185
- H cm 150
- H cm 201,5
- H cm 190
- H cm 100
- H cm 140
- HAUTEUR PAROI DE DOUCHE**  
HÖHE DER DUSCHTRENNWAND
- HAUTEUR PARE-BAIGNOIRE**  
HÖHE DER DUSCHTRENNWAND ÜBER  
BADEWANNE
- 10 mm
- 8 mm
- 6 mm
- 4 mm
- EPAISSEUR DE VERRE**  
GLASSTÄRKE
- 6 & 8 mm
- EPAISSEUR DE VERRE**  
GLASSTÄRKE
- 2,2 mm
- EPAISSEUR ACRYLIQUE**  
ACRYLDICKE
- 2,2/4 mm
- EPAISSEUR ACRYLIQUE / VERRE**  
ACRYL-/GLASDICKE
- REV
- RÉVERSIBLE**  
UMKEHRBAR
- NON REV
- NON RÉVERSIBLE**  
NICHT UMKEHRBAR
- POIGNEE INTERIEUR / EXTERIEUR  
AUSSEN-/INNENGRIFFE
- POIGNEE EXTERIEUR / BOUTON  
INTERIEUR  
AUSSENGRIFF / INNENKNOPF
- BOUTON INTERIEUR / EXTERIEUR  
AUSSEN-/INNENKNOPF
- BOUTON EXTERIEUR  
AUSSENKNOPF
- POIGNEE PROFILE  
GRIFFPROFIL
- 1 cm
- 2 cm
- REGLAGE REDUIT**  
GERINGERE ERWEITERBARKEIT
- 3 cm
- 6 cm
- 12 cm
- REGLAGE MAXI**  
VOLLE ERWEITERBARKEIT
- 2+2
- 3+3
- REGLAGE PAR CÔTE**  
SEITLICHE ERWEITERBARKEIT
- 1 cm
- 1,5 cm
- 2 cm
- 3 cm
- PROFILE D'EXTENSION**  
AUSGLEICHSPROFIL

- REGLAGE DE FAUX APLOMB  
SCHRÄGLAUF-EINSTELLUNG
- PROFILE D'ETANCHEITE BAS  
PROFIL MIT NIDRIGER  
WASSERDICHTIGKEIT
- PROFILE D'ETANCHEITE HAUT  
PROFIL MIT HOHER  
WASSERDICHTIGKEIT
- DECLIPSAGE RAPIDE  
SCHNELLVERCHLUSS
- DECLIPSAGE VIS  
SCHRAUBENVERSCHLUSS
- CHARNIERE +/- 90°  
SCHARNIER +/- 90°
- CHARNIERE 180°  
SCHARNIER 180°
- CHARNIERE FINE  
DÜNDIGES SCHARNIER
- ROTATION A CAME  
NOCKENDEREHUNG
- PROFILE MAGNETIQUE  
MAGNETPROFIL
- FERMETURE MAGNETIQUE  
MAGNETVERSCHLUSS
- ARRET MAGNETIQUE  
MAGNETANSCHLAG
- TAMPON D'ARRET AMORTI  
GEDÄMPFTER ENDSCHALTER
- FERMETURE AMORTIE  
GEDÄMPFTER SCHLISSEN
- DEBLOCAGE MAGNETIQUE  
MAGNETISCHE ENTRIEGELUNG
- SYSTEME SOFT-CLOSE  
SOFT-CLOSE SYSTEM
- JONCTION D'ANGLE  
WINKELGELENK
- JOINT TUBULAIRE  
BALLONDICHTUNG
- VERRE COURBÉ 90°  
90-GEBOGENES GLAS
- OUVERTURE PIVOTANTE  
DREHBARE ÖFFNUNG
- IN/OUT  
INNEN-AUBEN

- PARE-CHOCS  
STOSSDÄMPFER
- RAIL INFERIEUR  
UNTERES GLEITEN
- PROFILÉ TELESCOPIQUE  
TELESKOPSTANGE
- MESURES SPECIALES  
SONDERMASSEN
- MODELE SUR MESURE  
MASSGESCHNEIDERTES  
MODELL
- PMR  
PMR
- DECOGRAPHIE  
DEKOGRAFIE
- TRAITEMENT NEVERDROP®  
NEVERDROP®-BEHANDLUNG
- MASTIC SPARTAN®  
SPARTAN® KLEBEDICHSTOFFE
- PICTO H cm  
ALLGEMEINES SYMBOL H cm
- PICTO SP cm  
ALLGEMEINES SYMBOL SP cm
- PICTO EST cm  
ALLGEMEINES SYMBOL EST cm
- NOMBRE DE COLIS  
ANZAHL DER PACKUNG
- POIDS TOTAL  
GESAMTGEWICHT
- STOCK  
VORRAT

TDA si riserva, a proprio insindacabile giudizio, di apportare modifiche anche senza preavviso, allo scopo di migliorare la produzione.

TDA reserves the right to modify the products without advance notice to improve the production

TDA se réserve le droit, à sa seule discrétion, d'apporter des modifications sans préavis afin d'améliorer la production

TDA vorbehaltet sich das Recht, ohne Voranmeldung, wesentliche Änderungen für eine Verbesserung der Produktion einzuführen

**TDA srl**  
via Circonvallazione, 1  
I-25020 San Gervasio Bresciano (BS)  
tel. +39 030 9926311  
fax +39 030 9926312  
www.tda.it  
info@tda.it

**TDA United Kingdom**  
tel. +39 030 9926340  
fax +39 030 9926312  
www.tda.it  
sales@tda.it

**TDA France**  
tel. +33 04 72 28 04 98  
fax +33 04 72 28 04 99  
www.tdafrance.fr  
info@tdafrance.fr

**TDA Deutschland**  
tel. +49 (0)37323 573 599  
fax +39 030 9926312  
www.tda.it  
verkauf@tda.it

voir pages 32 - 37  
siehe Seiten 32 - 37