





AVEC UN CADRE / MIT RAHMEN



joint d'angle avec fixation à 45°  
butée de porte avec fin de course et capuchons de fermeture profilés

*Eckverbindung mit 45° Befestigung  
Türanschlag mit Endschalter und Profilschließkappen*

OTTAVIO



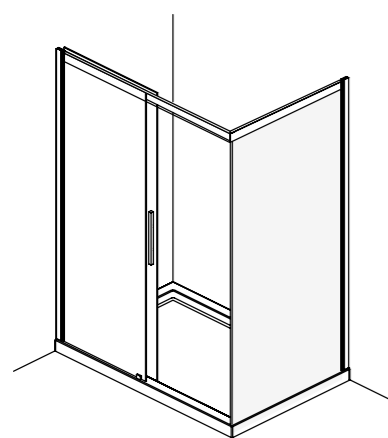


profile d'étanchéité  
système de dégagement facile des vantaux

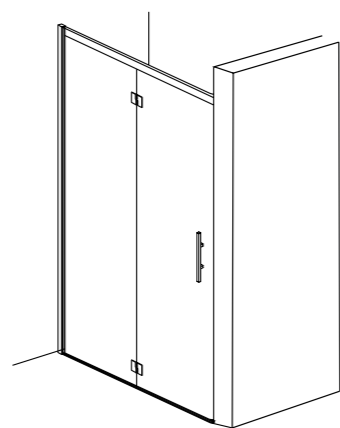


Profil gegen Leckage  
einfaches Blattfreigabesystem





ouverture coulissante  
Schiebetüröffnung



ouverture battante  
Pendeltüröffnung





## CARACTÉRISTIQUES EIGENSCHAFTEN

- H cm 200** HAUTEUR / HÖHE
- 8 mm** ÉPAISSEUR DU VERRE / GLASSTÄRKE
- REV** NON REVERSIBLE / NICHT UMKEHRBAR

## INFOS TECHNIQUES TECHNISCHE HINWEISE

- REGLAGE DE FAUX APLOMB** / SCHRÄGLAUF-EINSTELLUNG
- EST cm** EXTENSIBILITÉ 2/4 / DEHNBAR 2/4
- DECLIPSAGE RAPIDE** / SCHWENKBARES ELEMENT
- FERMETURE MAGNETIQUE** / MAGNETVERSCHLUSS
- PROFILE MAGNETIQUE** / MAGNETPROFIL
- PROFILE D'ETANCHEITE** / WASSERSCHUTZPROFIL
- POIGNEE INTERIEUR / EXTERIEUR** / AUSSEN / INNENGRIFF
- NEVERDROP®** TRAITEMENT NEVERDROP® / NEVERDROP®
- MESURES SPÉCIALES** / SONDERMAßE

### Finitions profilés

#### COLORE



Colori/  
Tcrom®

59/60

Nero/Bianco  
Totale

### Fertigung der Profile

#### ABITAT



27  
Tcrom®

21  
Tinox®

22  
Tbronz®

#### VOGUE



61  
Orosatinato Ororosa

62  
Cromonero

63  
Colori Totale

### Verres

### Glas



30  
Trasparente

29  
Fumè

31  
Extrachiaro

12  
Reflex

### décographie

### dekographie



0G  
Trasparente  
Galeotto nero

0H  
Trasparente  
Galeotto bianco

1G  
Fumè  
Galeotto nero


1H  
Fumè  
Galeotto Bianco

3G  
Extrachiaro  
Galeotto nero

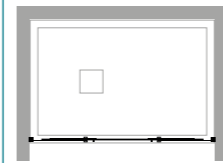
3H  
Extrachiaro  
Galeotto bianco

### en niche

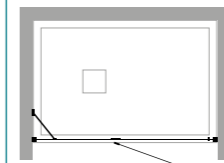
OT-PSC



OT-PSC2




OT-PBA



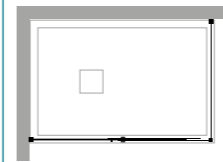
### für Nische

### en angle

OT-PSCF+OT-F




OT-PSC+OT-FA

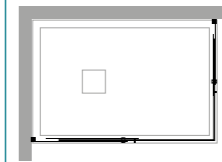


### eckig

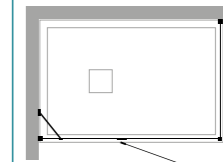
OT-PSC2 + OT-FA



2xOT-ASC

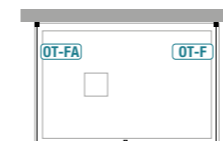


OT-PBAF+OT-FB

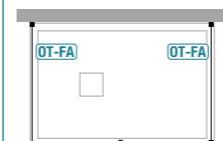


### à 3 côtés

OT-PSCF+OT-F+OT-FA

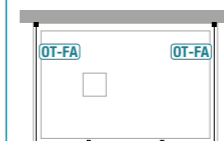


OT-PSC+2xOT-FA




### 3-seitig

OT-PSC2+2xOT-FA



2xOT-ASC+OT-FA



### important

### wichtig

pour les installations à trois côtés, demander la faisabilité au bureau technique TDA. Certaines configurations nécessitent des éléments supplémentaires

für 3-seitig Lösungen seien Sie mit dem technischen Büro TDA in Verbindung

commandes spéciales pour paroi de douche transmises sans dessin **NE** sont pas produits

Besondere Duschwände werden ohne Zeichnung **NICHT** erstellt