



Vassily Kandinsky,
Alcuni cerchi,
1926



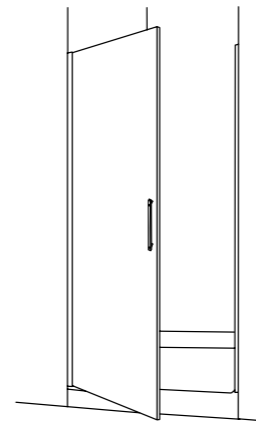


AVEC PROFILÉ VERTICAL / MIT SEITLICHEM PROFIL

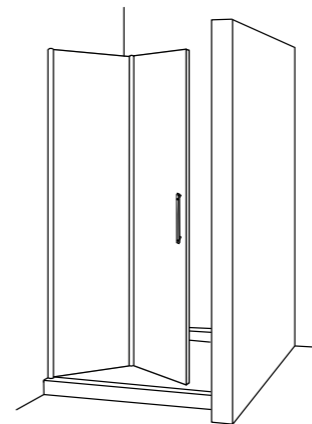


charnière chromée avec ouverture à 90° pour pliante
poignée externe / bouton interne

Chromscharnier mit 90° Öffnung für Balg
Außengriff / Innenknopf



ouverture battante
Pendeltüröffnung



ouverture pliante
Falttüröffnung







AVEC PROFILÉ VERTICAL / MIT SEITLICHEM PROFIL



axe de pivot inférieur avec protection latérale
profils réduits pour fermeture magnétique centrale à 45°

*unterer Drehzapfen mit Seitenschutz
reduzierte Profile für zentralen Magnetverschluss bei 45°*



CARACTÉRISTIQUES
EIGENSCHAFTEN

H cm
200
HAUTEUR
HÖHE

6mm
ÉPAISSEUR DU VERRE
GLASSTÄRKE

REV
RÉVERSIBLE
UMKEHRBAR

INFOS TECHNIQUES
TECHNISCHE HINWEISE

REGLAGE DE FAUX APLOMB
SCHRÄGLAUF-EINSTELLUNG

EST cm
EXTENSIBILITÉ 2/4
DEHNBAR 2/4

FERMETURE MAGNETIQUE
MAGNETVERSCHLUSS

ROTATION A CAME
HEBE-SENKMECHANISMUS

180°
CHARNIERE 180°
180° SCHARNIER

PROFILE D'ETANCHEITE
WASSERSCHUTZPROFIL


POIGNEE INTERIEUR / EXTERIEUR
AUSSEN / INNENGRIFF

NEVERDROP®
TRAITEMENT NEVERDROP®
NEVERDROP®

L/H
MESURES SPÉCIALES
SONDERMAßE


Finitions profilés

COLORE




Fertigung der Profile

ABITAT



VOGUE



Verres

Glas



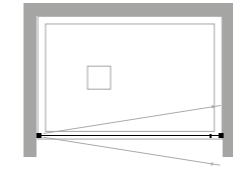
décographie

dekographie

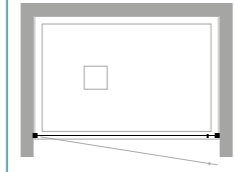


en niche

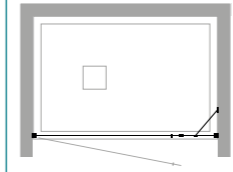
MI-PIO



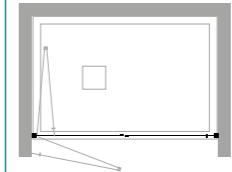
MI-PBA



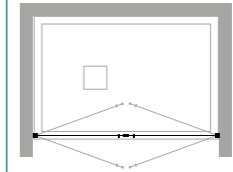
MI-PFL



MI-PSO



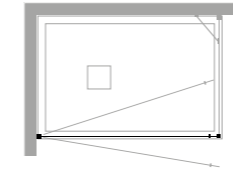
MI-PSA2



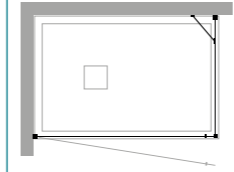
für Nische

en angle

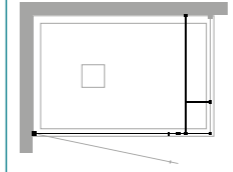
MI-PIO+MI-FIO



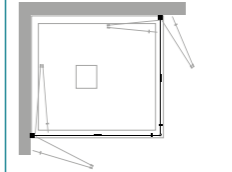
MI-PBA+MI-F



MI-PFL+MI-FA



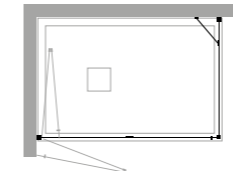
MI-PSO+MI-PSO



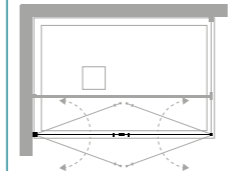
eckig

en angle

MI-PSO+MI-F



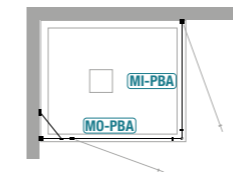
MI-PSA2+MI-FA



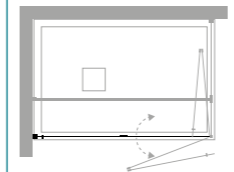
eckig

installations particulières

MI-PBA+MO-PBA

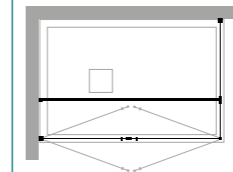


MI-PSO+MI-FA

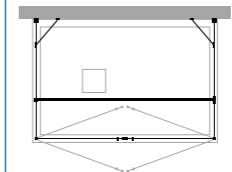


Sondern Lösungen

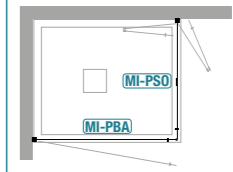
MI-PSA2+MI-FA



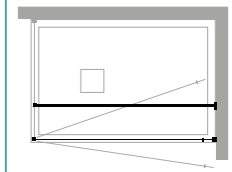
MI-PSA2+2xMI-FA



MI-PBA+MI-PSO

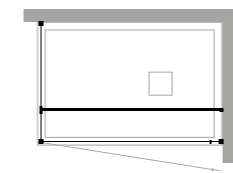


MI-PIO+MI-FA



installations particulières

MI-PBA+MI-FA



Sondern Lösungen

important

wichtig

Pour des installations particulières, demander la faisabilité au bureau technique TDA. Certaines configurations nécessitent des éléments supplémentaires

dans les installations de niche ou d'angle MI-PBA+MI-PBA un des deux côtés peut être remplacé par le modèle MO-PBA de la gamme Mork

commandes spéciales pour paroi de douche transmises sans dessin NE sont pas produits

für besondere Lösungen seien Sie mit dem technischen Büro TDA in Verbindung

ECKLÖSUNG MI-PBA+MI-PBA: eine Seite kann mit der Mork Dushwand MO-PBA getauscht werden

Besondere Duschwände werden ohne Zeichnung NICHT erstellt