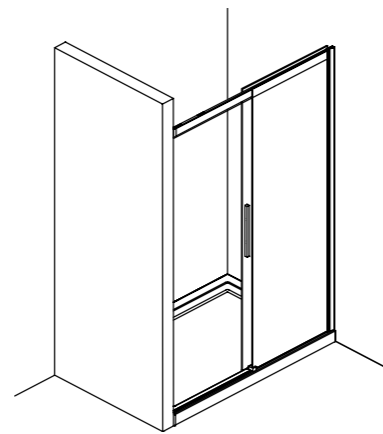







systeme de fixation de rail et couverture esthétique
coulissant sur patins composés de patin à roulettes et guide anodisé

*schienenbefestigungssystem und ästhetische Abdeckung
gleiten auf Läufern aus Rollen und eloxierter Führung*



ouverture coulissante
Schiebetüröffnung









double poignée externe / interne
guide coulissant inférieur avec système d'ouverture rapide de porte

*doppelter aussen-/innengriffe
untere Gleitführung mit Türentriegelungssystem*





CARACTÉRISTIQUES EIGENSCHAFTEN



HAUTEUR
HÖHE



ÉPAISSEUR DU VERRE
GLASSTÄRKE



NON REVERSIBLE
NICHT UMKEHRBAR

INFOS TECHNIQUES TECHNISCHE HINWEISE




REGLAGE DE FAUX APLOMB
SCHRÄGLAUF-EINSTELLUNG



EXTENSIBILITÉ
DEHNBAR



DECLIPSAGE VIS
SCHWENKBARES SCHRAUBE



SYSTÈME SOFT-CLOSE
SOFT-CLOSE SYSTEM



PROFILE MAGNETIQUE
MAGNETPROFIL



PROFILE D'ETANCHEITE
WASSERSCHUTZPROFIL



POIGNEE INTERIEUR / EXTERIEUR
AUSSEN / INNENGRIF



TRAITEMENT NEVERDROP®
NEVERDROP®



MESURES SPÉCIALES
SONDERMAßE

Finitions profilés

COLORE



Colori/
Tcrom®

Fertigung der Profile

ABITAT



27
Tcrom®



21
Tinox®



22
Tbronz®

VOGUE



61
Orosatinato Ororosa



62
Cromonero



63
Colori Totale

Verres



30
Traspirente

Glas



29
Fumè




31
Extrachiario

décographie

dekographie

en niche


EN-PSC



für Nische

en angle

EN-PSCF+EN-FB



eckig

important

wichtig