




AMBROGIO

Receveur de douche en Arock®
c e n t r é

sans bords

Duschbecken Arock®
ohne ränder






AMBROGIO

Receveur de douche en Arock®
c e n t r é


sans bords

Duschbecken Arock®
ohne ränder



Ambrogio


SANS BORDS
OHNE RÄNDER



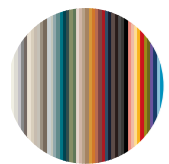
H 3 cm

GRILLE COUVRE-BONDE ABLAUFGITTER

INCLUS: double-face inox mat et inox satiné
INBEGRIFFEN: doppelseitiges inox und inox Satin




OPTION: 48 colori.02 et 4 finitions
MÖGLICHKEIT: 48 colori.02 und 4 Fertig



colori.02



22 Tbronz®



61 orosatinato



62 ororosa

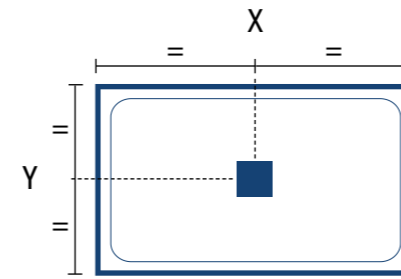


63 cromonero

la grille couvre-bond est incluse, un côté est en finition inox mat et l'autre en finition inox satiné
peut être commandé séparément dans l'une des 48 couleurs colori.02 ou dans l'une des 4 finitions (pag 162)

Das Auslaufgitter ist im Lieferumfang enthalten, eine Seite in inox und die andere in satiniertem inox
kann separat bestellt werden in einer von 48 Farben colori.02 oder in einem der 4 Fertig (page 162)

DIMENSIONS MASSE



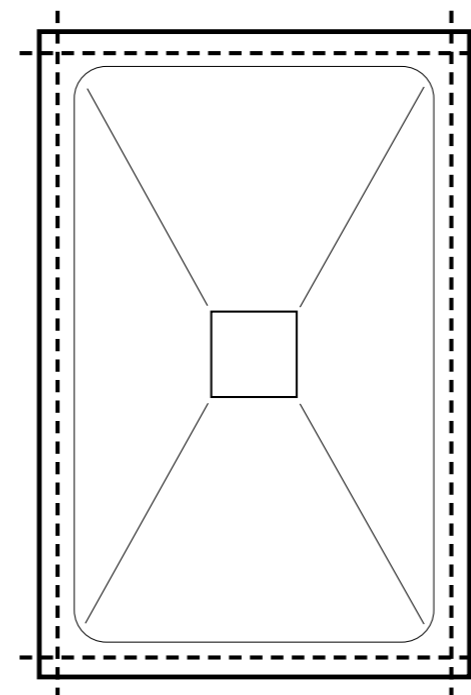
		X						
cm		90	100	120	140	160	180	200
Y	70	●	●	●	●	●	●	
	80		●	●	●	●	●	●
	90		●	●	●	●	●	●
	100		●	●	●	●	●	

Position de la grille
Position des Ablaufgitter

● Y/X: au centre / Im Zentrum

PERSONNALISATIONS ANPASSUNGEN

le receveur de douche Ambrogio sans bords peut être personnalisé avec des coupes spéciales, brutes ou en finition
chaque côté peut être coupé à un maximum de 5 cm
die Arturo Duschbecken ohne ränder es kann mit Schnitten auf Größe, rau oder fertig angepasst werden
Jede Seite kann auf maximal 5 cm geschnitten werden



AMBROGIO

Receveur de douche en Arock®
c e n t r é

avec 1 ou 2 bords

Duschbecken Arock®
mit 1 oder 2 Ränder



Ambrogio

AVEC 1 OU 2 BORDS
MIT 1 ODER 2 RÄNDER



H 4,5 cm - 1 BORD APPLIQUÉ
H 4,5 cm - 1 RAND ANGEWENDET




H 4,5 cm - 2 BORDS APPLIQUÉS
H 4,5 cm - 2 RÄNDER ANGEWENDET

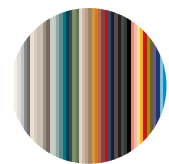
les bords sont appliqués par collage; le bord simple peut être appliquée à la fois sur le côté long et sur le côté court
Die Kanten werden durch Kleben aufgebracht; Die einzelne Kante kann sowohl auf der langen als auch auf der kurzen Seite angewendet werden

GRILLE COUVRE-BONDE ABLAUFGITTER

INCLUS: double-face inox mat et inox satiné
INBEGRIFFEN: doppelseitiges inox und inox Satin




OPTION: 48 colori.02 et 4 finitions
MÖGLICHKEIT: 48 colori.02 und 4 Fertig




colori.02



22 Tbronz®



61 orosatinato



62 ororosa

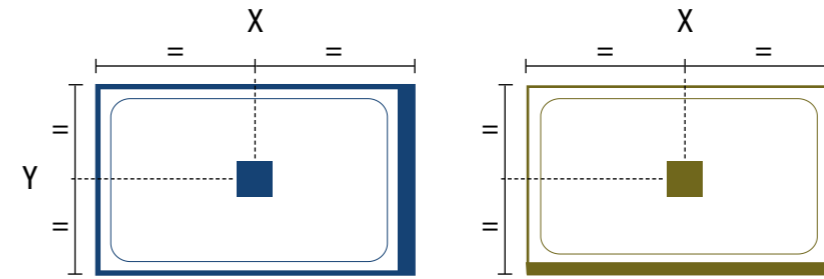


63 cromonero

la grille couvre-bond est incluse, un côté est en finition inox mat et l'autre en finition inox satiné peut être commandé séparément dans l'une des 48 couleurs colori.02 ou dans l'une des 4 finitions (pag 162)

Das Auslaufgitter ist im Lieferumfang enthalten, eine Seite in inox und die andere in satiniertem inox kann separat bestellt werden in einer von 48 Farben colori.02 oder in einem der 4 Fertig (page 162)

DIMENSIONS MASSE



		X						
cm		90	100	120	140	160	180	200
70	Y	●●	●●	●●	●●	●●	●●	
80			●●	●●	●●	●●	●●	●●
90			●●	●●	●●	●●	●●	●●
100			●●	●●	●●	●●	●●	

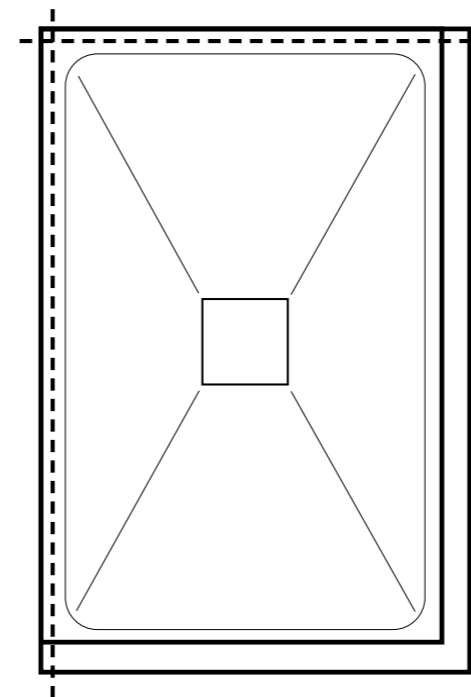
Position de la grille
Position des Ablaufgitter

● Y/X: au centre / Im Zentrum

● Y/X: au centre / Im Zentrum

PERSONNALISATIONS ANPASSUNGEN

le receveur de douche Ambrogio avec 1 ou 2 bords peut être personnalisé avec des coupes spéciales, brutes ou en finition
die Ambrogio Duschbecken mit 1 oder 2 ränder es kann mit Schnitten auf Größe, rau oder fertig angepasst werden

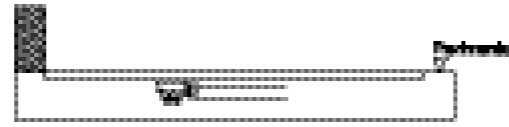


infos techniques / technische Information

INSTALLATION INSTALLATION



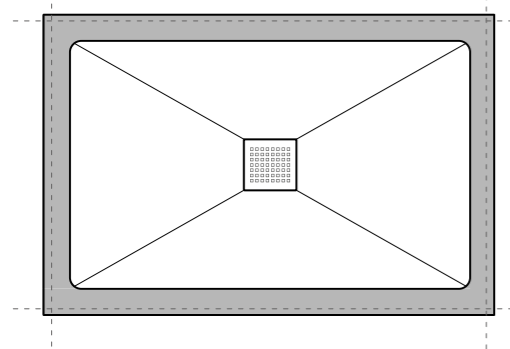
MONTAGE À POSER
INSTALLATION AUFBODEN



MONTAGE À ENCASTRER
BODENBÜNDIGE INSTALLATION

le receveur de douche Ambrogio peut être installé au-dessus de tout type de sol mais aussi encastré au ras du sol
Die Ambrogio-Duschbecken kann über jedem Bodentyp installiert werden, ist aber auch bodenbündig eingelassen

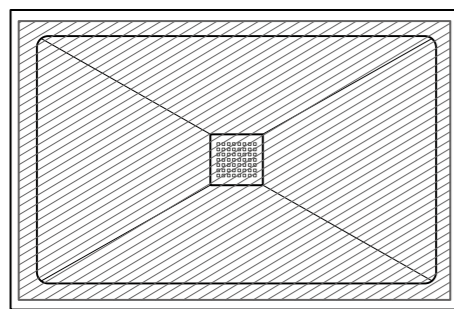
ZONE DE DÉCOUPE SCHNEIDBEREICHES



Coupe MAXI
5 cm

position et dimensions des zones de découpe du receveur de douche Ambrogio
position und Größe der möglichen Schnittbereiche der Ambrogio-Duschbecken

ZONE POMME DE DOUCHE BEREICH DUSCHBRAUSE

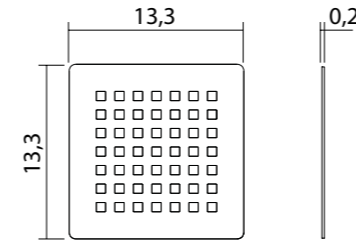


OUI
JA

zone conseillée pour la position de la pomme de douche
Empfohlener Bereich für die Installation einer Duschbrause

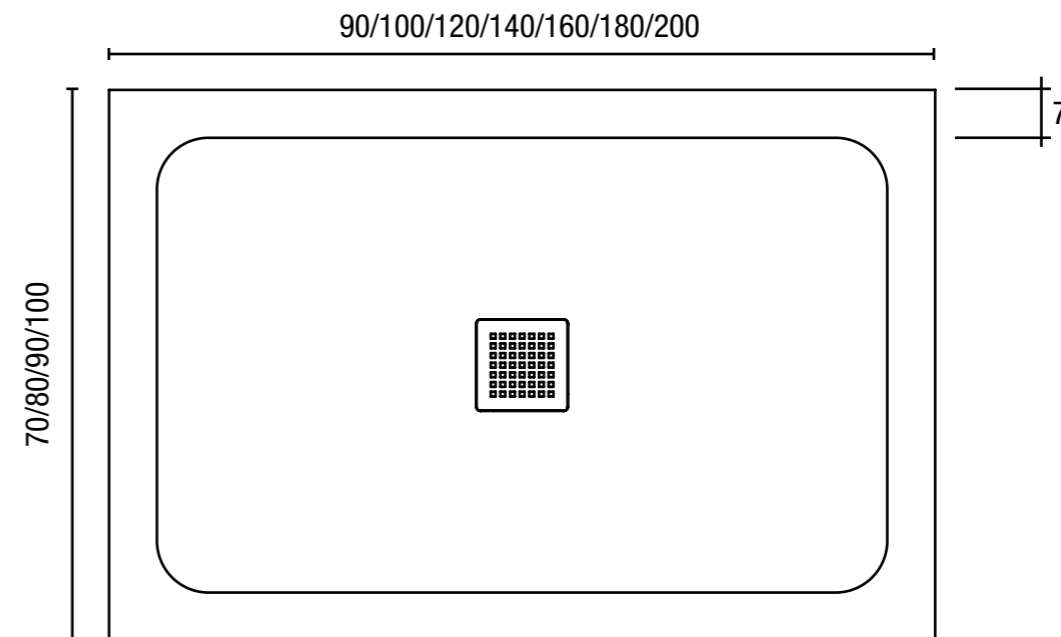
détails techniques / technische Details

GRILLE COUVRE-BONDE ABLAUGGITTER

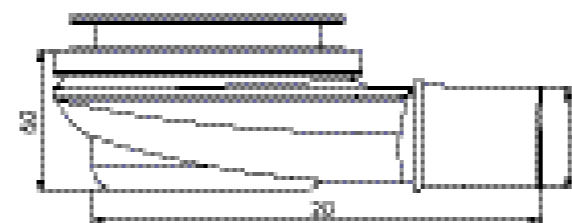


grille couvre-bonde double face en acier inox mat et inox satiné
doppelseitiges Ablaufgitter inox und inox Satin


MESURES TECHNIQUES TECHNISCHE MASSNAHMEN



BONDE DE VIDAGE ABLAUFSYSTEM



bonde de vidage standard INCLUSE H 60 mm
Standard-Abflusssystem INBEGRIFFEN H 60 mm




section d'un receveur de douche Ambrogio avec bonde de vidage
Abschnitt einer Ambrogio-Duschbecken mit Abfluss



colori.02
Standards



Options



CARACTÉRISTIQUES
EIGENSCHAFTEN

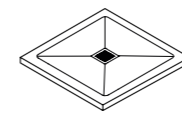
- 2 ÉPAISSEUR 3 et 4 cm
2 HÖHE 3 und 4,5 cm
- 48 COULEURS DONT 3 STANDARDS
48 FARBE - 3 STANDARDFARBE
- 22 DIMENSIONS STANDARDS
22 STANDARDVERSIONEN

INFOS TECHNIQUES
TECHNISCHE HINWEISE

- RÉVERSIBLE
UMKEHRBAR
- MONTAGE À POSER
BODENBÜNDIGE INSTALLATION
- MONTAGE À ENCASTRER
INSTALLATION AUFBODEN
- ADAPTÉ POUR PMR
NUR GEEIGNETER AUFBODEN INSTAL-
LATION
- PERSONNALISABLE AVEC DES COUPES
SUR MESURE
ANPASSBAR MIT SCHNITTEN ZUM
MESSEN
- GRILLE COUVRE-BONDE INOX INCLUSE
ABLAUFGITTER INOX INBEGRIFFEN
- BONDE DE VIDAGE INCLUSE
ABLAUFGITTER INBEGRIFFEN
- PAS GLISSANT
NICHT SLIPPY

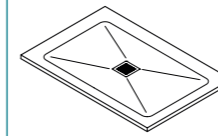
sans bords

AM-NO



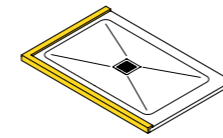
ohne Rand

AM-NO



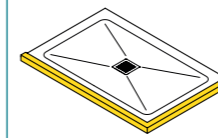
2 bords

AM-BO / mod L



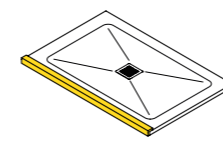
2 Ränder

AM-BO / mod M



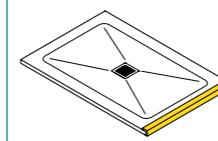
1 bord

AM-BO / mod N

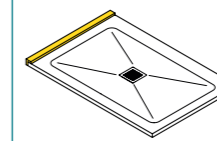


1 Rand

AM-BO / mod O

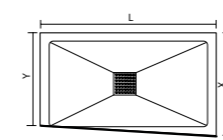


AM-BO / mod P

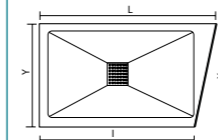


spéciales / exemples Besondere

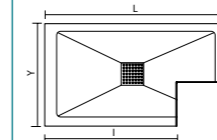
1 coupe / 1 Schnitt



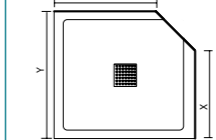
1 coupe / 1 Schnitt



2 coupes / 2 Schnitte



2 coupes / 2 Schnitte



important

la deuxième coupe est faisable uniquement en ligne droite et non finie

der zweite Schnitt wird nur geradlinig und als Rohschnitt durchgeführt

wichtig

pour toutes découpes particulières, pas droites, il faut demander la faisabilité en envoyant un dessin au bureau technique TDA

Für spezielle Schnitte, nicht gerade Schnitte, muss die Machbarkeit durch Senden einer Zeichnung an das technische Büro der TDA angefragt werden

en cas de coupes de plus de 5 cm par côté, remplir le fond

Bei Schnitten von mehr als 5 cm pro Seite den Boden füllen